


# Sistema para el Desarrollo Integral de la Familia en el Municipio de Campeche

## Estado de Flujos de Efectivo


Del 01/ene/2017 Al 31/mar/2017

Concepto	2017	2016
FLUJOS DE EFECTIVO DE LAS ACTIVIDADES DE OPERACIÓN		
ORIGEN	8.035.746	6.950.268
APROVECHAMIENTOS DE TIPO CORRIENTE	100.000	23.600
INGRESOS POR VENTA DE BIENES	456.103	317.175
TRANSFERENCIAS, ASIGNACIONES, SUBSIDIOS Y OTRAS AYUDAS	7.393.461	6.609.493
OTROS ORÍGENES DE OPERACIÓN	86.182	
APLICACIÓN	7.479.966	6.526.585
SERVICIOS PERSONALES	6.270.508	4.017.321
MATERIALES Y SUMINISTRO	330.857	288.454
SERVICIOS GENERALES	730.324	376.716
AYUDAS SOCIALES	148.278	1.839.677
OTRAS APLICACIONES DE OPERACIÓN	0	4.417
FLUJOS NETOS DE EFECTIVO POR ACTIVIDADES DE OPERACIÓN	555.779	423.684
FLUJOS DE EFECTIVO DE LAS ACTIVIDADES DE APLICACIÓN		
BIENES MUEBLES	51.854	240.195
	51.854	240.195
FLUJOS NETOS DE EFECTIVO POR ACTIVIDADES DE INVERSIÓN	-51.854	-240.195
FLUJO DE EFECTIVO DE LAS ACTIVIDADES DE APLICACIÓN		
DEUDA PÚBLICA	88.195	0
	88.195	0
FLUJOS NETOS DE EFECTIVO POR ACTIVIDADES DE FINANCIAMIENTO	-88.195	0
INCREMENTO/DISMINUCIÓN NETA EN EL EFECTIVO Y EQUIVALENTES AL EFECTIVO	415.730	183.489
EFECTIVO Y EQUIVALENTES AL EFECTIVO AL INICIO DEL EJERCICIO	807.504	304.575
EFECTIVO Y EQUIVALENTES AL EFECTIVO AL FINAL DEL EJERCICIO	1.223.234	488.064


Bajo protesta de decir verdad declaramos que los Estados Financieros y sus Notas, son razonablemente correctos y son responsabilidad del emisor



ONVIA MADRIGAL RICO  
DIRECTORA GENERAL DEL SISTEMA



L.D.E. EMMANUEL HIGASHI VARELA  
SUB- DIRECTOR ADMINISTRATIVO



C.P. SOFÍA IRENE PIÑA LORÍA  
COORD. CONTRALORÍA INTERNA