

Informe de Actividades Tercer Trimestre 2015

DATOS GENERALES

DIF Municipal de: **CAMPECHE**

Área Responsable: **COORDINACIÓN ASISTENCIA SOCIAL**

DEPARTAMENTO DE ATENCIÓN A LA SALUD Y ADULTOS MAYORES

DESCRIPCION	TP	UNIDAD DE MEDIDA	ACTIVIDADES FISICAS			ACUMULADO AL 3er. TRIMESTRE		
			3er. TRIMESTRE			PROGRAMADO	REALIZADO	% AVANCE
			PROGRAMADO	REALIZADO	% AVANCE			
SERVICIO MEDICO GENERAL								
Consulta General (primera vez)	0	Consultas	380	139	37%	665	481	72%
	0	Menores	45	32	71%	80	131	164%
	0	Mujeres	242	80	33%	377	256	68%
	0	Adultos Mayores	90	21	23%	200	72	36%
	0	Persona con Discapacidad	3	6	200%	8	22	275%
Consulta General (Subsecuente)	0	Consultas	151	29	19%	338	93	28%
	2	Menores	21	1	5%	17	3	18%
	2	Mujeres	112	6	5%	86	7	8%
	2	Adultos Mayores	17	3	18%	14	3	21%
Consultas por IRA	0	Consultas	1	26	2600%	119	133	112%
	0	Menores	0	14	0%	49	69	141%
	0	Mujeres	1	11	1100%	64	57	89%
	0	Adultos Mayores	0	1	0%	6	7	117%
Consultas por EDA	0	Consultas	1	6	600%	16	30	188%
	0	Menores	0	2	0%	3	18	600%
	0	Mujeres	0	3	0%	11	9	82%
	0	Adultos Mayores	1	1	100%	2	3	150%
Atención de Enfermería	0	Atenciones	5	28	560%	134	63	47%
	0	Menores	1	6	600%	37	11	30%
	0	Mujeres	4	15	375%	89	43	48%
	0	Adultos Mayores	0	7	0%	8	9	113%

Informe de Actividades Tercer Trimestre 2015

DATOS GENERALES

DIF Municipal de: CAMPECHE

Área Responsable: COORDINACIÓN ASISTENCIA SOCIAL

DEPARTAMENTO DE ATENCIÓN A LA SALUD Y ADULTOS MAYORES

ACTIVIDADES FISICAS

DESCRIPCION	TP	UNIDAD DE MEDIDA	3er. TRIMESTRE			ACUMULADO AL 3er. TRIMESTRE		
			PROGRAMADO	REALIZADO	% AVANCE	PROGRAMADO	REALIZADO	% AVANCE
Distribución de Sobres de Vida Suero Oral	0	Unidades	70	70	100%	208	79	38%
	0	Menores	32	27	84%	94	28	30%
	0	Mujeres	35	25	71%	105	27	26%
	0	Adultos Mayores	3	18	600%	9	20	222%
Consulta odontologica	0	Consultas	211	144	68%	524	553	106%
	0	Tratamientos	215	144	67%	534	556	104%
	0	Menores	30	25	83%	98	95	97%
	0	Mujeres	154	104	68%	372	381	102%
	0	Adultos Mayores	22	12	55%	43	72	167%
	0	Persona con Discapacidad	5	3	60%	11	5	45%
APOYOS ASISTENCIALES								
Entrega de Medicamentos	0	Medicamentos	707	534	76%	2236	1801	81%
	0	Menores	62	45	73%	257	140	54%
	0	Mujeres	141	77	55%	467	242	52%
	0	Adultos Mayores	55	47	85%	193	107	55%
	0	Persona con Discapacidad	30	19	63%	115	47	41%
Gestion Medica (pasajes, hospitalizacion, laboratorios)	0	Apoyos	47	4	9%	70	26	37%
	0	Menores	3	0	0%	12	6	50%
	0	Mujeres	32	3	9%	39	17	44%
	0	Adultos Mayores	9	1	11%	14	3	21%
	0	Persona con Discapacidad	3	0	0%	5	0	0%

Informe de Actividades Tercer Trimestre 2015

DATOS GENERALES

DIF Municipal de: **CAMPECHE**

Área Responsable: **COORDINACIÓN ASISTENCIA SOCIAL**

DEPARTAMENTO DE ATENCIÓN A LA SALUD Y ADULTOS MAYORES

ACTIVIDADES FISICAS

DESCRIPCION	TP	UNIDAD DE MEDIDA	3er. TRIMESTRE			ACUMULADO AL 3er. TRIMESTRE		
			PROGRAMADO	REALIZADO	% AVANCE	PROGRAMADO	REALIZADO	% AVANCE
Ayudas diversas	0	Apoyos	165	169	102%	432	611	141%
	0	Menores	49	47	96%	151	229	152%
	0	Mujeres	23	15	65%	68	72	106%
	0	Adultos Mayores	43	26	60%	99	51	52%
Canalización Médica y Asistencial	0	Canalizaciones	8	13	163%	23	25	109%
	0	Menores	3	0	0%	8	0	0%
	0	Mujeres	2	6	300%	7	9	129%
	0	Adultos Mayores	3	7	233%	8	16	200%

EVENTOS DE SALUD

Semana Nacional de Salud Bucal	0	Escuelas	0	0		2	0	0%
	0	Pláticas	0	0		4	0	0%
	0	Kits Dentales	0	0		125	0	0%
	0	Tripticos	0	0		125	0	0%
	0	Menores	0	0		125	0	0%
Creciendo Juntos	0	Pláticas	14	14	100%	42	24	57%
	0	Tripticos	240	236	98%	720	425	59%
	0	Menores	240	236	98%	720	425	59%
Campañas de Salud	0	Campañas	1	3	300%	3	4	133%
	0	Consultas	300	300	100%	419	342	82%
	0	Detecciones	350	0	0%	1050	360	34%
	0	Mujeres	223	260	117%	671	430	64%
	0	Adultos Mayores	167	40	24%	503	114	23%

Informe de Actividades Tercer Trimestre 2015


DATOS GENERALES

DIF Municipal de: CAMPECHE

Área Responsable: COORDINACIÓN ASISTENCIA SOCIAL

DEPARTAMENTO DE ATENCIÓN A LA SALUD Y ADULTOS MAYORES

ACTIVIDADES FISICAS								
DESCRIPCION	TP	UNIDAD DE MEDIDA	3er. TRIMESTRE			ACUMULADO AL 3er. TRIMESTRE		
			PROGRAMADO	REALIZADO	% AVANCE	PROGRAMADO	REALIZADO	% AVANCE
SALUD ITINERANTE								
Nos Mueve tu Salud	0	Consultas	20	29	145%	60	65	108%
	0	Medicamentos	20	710	3550%	60	710	1183%
	0	Menores	5	3	60%	15	13	87%
	0	Mujeres	10	11	110%	30	29	97%
	0	Adultos Mayores	5	15	300%	15	23	153%
Sonríe con corazón	0	Consultas	202	118	58%	797	438	55%
	0	Tratamientos	245	145	59%	956	526	55%
	0	Menores	78	87	112%	623	324	52%
	0	Mujeres	111	30	27%	160	109	68%
	0	Adultos Mayores	13	1	8%	14	5	36%
PROGRAMA DE PREVENCION DE ENFERMEDADES CRONICO DEGENERATIVAS								
Detección de Enfermedades Crónico Degenerativos	0	Detecciones	105	311	296%	320	849	265%
	0	Mujeres	45	218	484%	136	575	423%
	0	Adultos Mayores	60	93	155%	184	274	149%


DRA. LINCEY ALONDRA MALDONADO CONTRERAS

JEFA DE DEPTO. DE ATENCIÓN A LA SALUD Y ADULTO MAYOR


LIC. SONIA MARÍA CASTILLA TREVIÑO

COORDINADORA DE ASISTENCIA SOCIAL

Informe de Actividades Tercer Trimestre 2015

DATOS GENERALES

DIF Municipal de: CAMPECHE

Área Responsable: COORDINACIÓN ASISTENCIA SOCIAL

DEPARTAMENTO DE ATENCIÓN A LA SALUD Y ADULTOS MAYORES

ACTIVIDADES FÍSICAS

DESCRIPCION	TP	UNIDAD DE MEDIDA	3er. TRIMESTRE			ACUMULADO AL 3er. TRIMESTRE		
			PROGRAMADO	REALIZADO	% AVANCE	PROGRAMADO	REALIZADO	% AVANCE
Visitas Domiciliarias	0	Estudios Socioeconómicos	16	6	38%	50	35	70%
	0	Adultos Mayores	16	6	38%	50	35	70%
Entrega de Despensas	0	Despensas	65	2	3%	195	64	33%
	0	Cobertores	0	0		65	500	769%
	0	Adultos Mayores	65	2	3%	260	562	216%
CLUB DEL ADULTO MAYOR								
Club del Adulto Mayor	2	Clubs	5	5	100%	5	5	100%
	0	Pláticas	22	41	186%	68	103	151%
	0	Talleres	7	7	100%	21	18	86%
	1	Adultos Mayores	200	200	100%	200	200	100%
Recreación Integral	0	Eventos	2	1	50%	5	4	80%
	0	Paseos	1	0	0%	3	0	0%
	1	Adultos Mayores	200	200	100%	200	200	100%
Semana Nacional del Adulto Mayor	0	Eventos	1	1	100%	1	1	100%
	0	Conferencias	1	1	100%	1	1	100%
	0	Desayunos	1	1	100%	1	1	100%
	0	Adultos Mayores	200	250	125%	200	250	125%
Actividades Solidarias y Culturales								
Jornadas de Activación Física	0	Jornadas	1	1	100%	2	1	50%
	1	Adultos Mayores	200	250	125%	200	250	125%

Henry Alberto Caceres Acosta
DRA. LINCEY ALONDRA MALDONADO CONTRERAS

JEFE DE DEPTO. DE ATENCIÓN A LA SALUD Y
ADULTO MAYOR

Sonia María Castilla Treviño
LIC. SONIA MARÍA CASTILLA TREVIÑO

COORDINADORA DE ASISTENCIA SOCIAL

Informe de Actividades Tercer Trimestre 2015

DATOS GENERALES

DIF Municipal de: CAMPECHE

Área Responsable: COORDINACIÓN DE ASISTENCIA SOCIAL

DEPARTAMENTO DE ATENCIÓN A PERSONAS CON DISCAPACIDAD

DESCRIPCION	TP	UNIDAD DE MEDIDA	3er. TRIMESTRE			ACUMULADO AL 3er. TRIMESTRE		
			PROGRAMADO	REALIZADO	% AVANCE	PROGRAMADO	REALIZADO	% AVANCE
			ACTIVIDADES FISICAS					
Canalizaciones internas y externas	0	Canalizaciones	20	41	205%	50	50	100%
Estudios Socioeconómicos	0	Estudios Socioeconómicos	41	31	76%	179	146	82%
	0	Persona con Discapacidad	41	31	76%	179	146	82%
Programa COMDIS (Comite Municipal de Discapacidad)	0	Sesiones	1	1	100%	3	2	67%
Concientización y Sensibilización	0	Pláticas	10	8	80%	30	21	70%
	0	Menores	100	84	84%	400	337	84%
	0	Mujeres	50	18	36%	150	76	51%
	0	Conferencias	2	0	0%	4	1	25%
	0	Menores	150	0	0%	350	51	15%
	0	Volantes	650	182	28%	1950	320	16%
	0	Sesiones de Braille	20	20	100%	60	54	90%
	2	Personas	10	9	90%	10	8	80%
	0	Eventos	0	0		1	1	100%
Campaña Todos Podemos	0	Conferencias	1	0	0%	2	1	50%
	0	Actividades	1	1	100%	2	2	100%
	0	Colgantes	250	50	20%	500	50	10%
SERVICIOS ASISTENCIALES								
Transporte Adaptado	0	Servicios	3000	2005	67%	9000	8213	91%
	1	Persona con Discapacidad/Padrón	65	58	89%	65	65	100%
	0	Persona con Discapacidad/Unica Vez	100	121	121%	300	419	140%
Entrega de Despensas	0	Despensas	25	30	120%	75	31	41%
	0	Persona con Discapacidad	25	30	120%	75	31	41%

Informe de Actividades Tercer Trimestre 2015

DATOS GENERALES

DIF Municipal de: CAMPECHE


Área Responsable: COORDINACIÓN DE ASISTENCIA SOCIAL

DEPARTAMENTO DE ATENCIÓN A PERSONAS CON DISCAPACIDAD

DESCRIPCIÓN	TP	UNIDAD DE MEDIDA	3er. TRIMESTRE			ACUMULADO AL 3er. TRIMESTRE		
			PROGRAMADO	REALIZADO	% AVANCE	PROGRAMADO	REALIZADO	% AVANCE
			ACTIVIDADES FISICAS					
Apartos Funcionales								
Lentes	0	Apoyos	100	30	30%	400	218	55%
Zapatos Ortopédicos	0	Apoyos	4	0	0%	13	9	69%
Andadera	0	Piezas	5	7	140%	15	18	120%
Bastón	0	Piezas	10	15	150%	35	51	146%
Muletas	0	Piezas	2	1	50%	6	5	83%
Sillas de ruedas	0	Piezas	20	11	55%	110	40	36%
EVENTOS								
Actividades culturales y recreativas	0	Actividades	1	1	100%	4	3	75%
	1	Persona con Discapacidad	300	49	16%	300	100	33%
Jornadas Municipales de Discapacidad	0	Eventos	0	0		0	0	
	0	Escuelas	0	0		0	0	
	0	Actividades	0	0		0	0	
	0	Concursos	0	0		0	0	
	0	Premios	0	0		0	0	
	0	Persona con Discapacidad	0	0		0	0	



LIC. HERMAN ARIAN BRITO AVILEZ
JEFA DE DEPTO. DE ATENCIÓN A PERSONAS CON DISCAPACIDAD



LIC. SONIA MARÍA CASTILLA TREVIÑO
COORDINADORA DE ASISTENCIA SOCIAL

Informe de Actividades Tercer Trimestre 2015

DATOS GENERALES

DIF Municipal de: **CAMPECHE**

Área Responsable: **COORDINACIÓN DE ASISTENCIA SOCIAL**

DEPARTAMENTO DE ATENCIÓN A PERSONAS CON DISCAPACIDAD

ACTIVIDADES FISICAS								
DESCRIPCION	TP	UNIDAD DE MEDIDA	3er. TRIMESTRE			ACUMULADO AL 3er. TRIMESTRE		
			PROGRAMADO	REALIZADO	% AVANCE	PROGRAMADO	REALIZADO	% AVANCE
U.B.R. ERNESTO ZEDILLO								
Consultas de Valoración	0	Consultas	40	28	70%	137	85	62%
	0	Personas	40	28	70%	137	85	62%
Consultas de Revaloracion	0	Consultas	6	23	383%	20	61	305%
	2	Persona	5	8	160%	5	20	400%
Canalizaciones	0	Canalizaciones	8	0	0%	24	8	33%
	0	Personas	8	0	0%	24	8	33%
Terapia Fisica								
Terapia Fisica	0	Terapias	450	303	67%	1370	1157	84%
	0	Personas de Primera vez	40	28	70%	120	114	95%
	2	Personas Subsecuentes	60	20	33%	60	22	37%
Mecanoterapia	0	Sesiones	310	244	79%	930	848	91%
Masoterapia	0	Sesiones	150	68	45%	450	372	83%
Aplicación de Ultrasonido	0	Sesiones	200	156	78%	600	586	98%
Hidroterapia	0	Sesiones	70	18	26%	210	106	50%
Electroterapia	0	Sesiones	217	117	54%	652	186	29%
Compresas Humedo Calientes	0	Sesiones	300	120	40%	800	592	74%
Parafina	0	Sesiones	50	26	52%	160	171	107%
Rayos Infrarojos	0	Sesiones	6	22	367%	19	77	405%
Prevención y Sensibilización								
Orientaciones	0	Pláticas	2	41	2050%	5	46	920%
	0	Personas	42	60	143%	105	168	160%

Informe de Actividades Tercer Trimestre 2015

DATOS GENERALES

DIF Municipal de: CAMPECHE

Área Responsable: COORDINACIÓN DE ASISTENCIA SOCIAL

DEPARTAMENTO DE ATENCIÓN A PERSONAS CON DISCAPACIDAD

DESCRIPCION	TP	UNIDAD DE MEDIDA	ACTIVIDADES FISICAS			ACUMULADO AL 3er. TRIMESTRE		
			3er. TRIMESTRE			PROGRAMADO	REALIZADO	% AVANCE
			PROGRAMADO	REALIZADO	% AVANCE			
Difusion de la UBR	0	Volantes	40	0	0%	120	45	38%
Supervisión	0	Supervisiones	7	8	114%	23	13	57%
U.B.R. ALFREDO V. BONFIL								
Consultas de Valoración	0	Consultas	20	17	85%	60	47	78%
	0	Personas	20	17	85%	60	47	78%
Consultas de Revaloracion	0	Consultas	25	33	132%	80	107	134%
	2	Persona	15	7	47%	15	10	67%
Canalizaciones	0	Canalizaciones	15	9	60%	45	22	49%
	0	Personas	15	9	60%	45	22	49%
Terapia Física								
Terapia Fisica	0	Terapias	300	295	98%	900	780	87%
	0	Personas de Primera vez	15	17	113%	40	110	275%
	2	Personas Subsecuentes	20	8	40%	20	16	80%
Mecanoterapia	0	Sesiones	375	255	68%	1125	720	64%
Masoterapia	0	Sesiones	200	275	138%	630	625	99%
Aplicación de Ultrasonido	0	Sesiones	250	195	78%	750	600	80%
Hidroterapia	0	Sesiones	25	65	260%	125	275	220%
Electroterapia	0	Sesiones	168	95	57%	503	205	41%
Compresas Humedo Calientes	0	Sesiones	250	295	118%	700	675	96%
Parafina	0	Sesiones	75	85	113%	250	153	61%
Rayos Infrarojos	0	Sesiones	50	60	120%	150	135	90%

Informe de Actividades Tercer Trimestre 2015

DATOS GENERALES

DIF Municipal de: CAMPECHE

Área Responsable: COORDINACIÓN DE ASISTENCIA SOCIAL


DEPARTAMENTO DE ATENCIÓN A PERSONAS CON DISCAPACIDAD

DESCRIPCION	TP	UNIDAD DE MEDIDA	ACTIVIDADES FISICAS			ACUMULADO AL 3er. TRIMESTRE		
			3er. TRIMESTRE					
			PROGRAMADO	REALIZADO	% AVANCE	PROGRAMADO	REALIZADO	% AVANCE
Otras Terapias								
Terapia Ocupacional	0	Sesiones	100	85	85%	300	208	69%
Pacientes de primera Vez	0	Personas	20	8	40%	55	33	60%
Pacientes Subsecuentes	2	Personas	12	5	42%	12	8	67%
Estimulación Temprana	0	Sesiones	100	55	55%	300	140	47%
Pacientes de primera Vez	0	Personas	3	3	100%	8	7	88%
Pacientes Subsecuentes	2	Personas	3	1	33%	3	2	67%
Prevención y Sensibilización								
Orientaciones	0	Pláticas	3	5	167%	8	11	138%
	0	Personas	30	18	60%	85	58	68%
Supervisión	0	Supervisiones	1	1	100%	2	1	50%



LIC. HERMAN ARIAN BRITO AVILEZ

JEFA DE DEPTO. DE ATENCIÓN A PERSONAS CON
DISCAPACIDAD



LIC. SONIA MARÍA CASTILLA TREVIÑO

COORDINADORA DE ASISTENCIA SOCIAL

Informe de Actividades Tercer Trimestre 2015

DATOS GENERALES

DIF Municipal de: CAMPECHE

Área Responsable: COORDINACIÓN DE ASISTENCIA SOCIAL

DEPARTAMENTO DE ASISTENCIA SOCIAL ALIMENTARIA

DESCRIPCION	TP	UNIDAD DE MEDIDA	ACTIVIDADES FISICAS			ACUMULADO AL 3er. TRIMESTRE		
			3er. TRIMESTRE			PROGRAMADO	REALIZADO	% AVANCE
			PROGRAMADO	REALIZADO	% AVANCE			
ASISTENCIA SOCIAL ALIMENTARIA								
Seguimiento y Evaluación de Programas Alimentarios								
Capacitación, Asesorías y Supervisiones a Integrantes de Mesas Directivas de los Espacios de Alimentación	1	Espacios de Alimentación	40	41	103%	40	41	103%
	0	Visitas	40	51	128%	120	170	142%
	1	Comites	40	41	103%	40	41	103%
	0	Asesorías	40	41	103%	100	107	107%
	0	Supervisiones	40	41	103%	100	107	107%
	0	Capacitaciones	20	20	100%	50	59	118%
	1	Mujeres	410	310	76%	410	415	101%
Levantamiento y Captura del Padrón de Beneficiarios en Espacios de Alimentación	1	Espacios de Alimentación	40	27	68%	40	36	90%
	1	Menores	966	1875	194%	966	1875	194%
	1	Mujeres	0	25	0%	60	25	42%
	1	Adultos Mayores	0	180	0%	289	180	62%
	1	Persona con Discapacidad	0	82	0%	89	82	92%
Asambleas Generales Comunitarias para Cambios de Integrantes de Mesas Directivas	0	Asambleas	10	13	130%	30	32	107%
	0	Visitas	10	13	130%	30	32	107%
	0	Mujeres	150	175	117%	450	453	101%
Cambio de Integrantes de Comités de Mesas Directivas	0	Comites	10	13	130%	30	26	87%
	0	Mujeres	80	105	131%	230	183	80%
Entrega de Dotación de Insumos a los Espacios de Alimentación	1	Espacios de Alimentación	40	41	103%	40	41	103%
	0	Dotaciones	160	166	104%	400	380	95%

Informe de Actividades Tercer Trimestre 2015

DATOS GENERALES

DIF Municipal de: CAMPECHE

Área Responsable: COORDINACIÓN DE ASISTENCIA SOCIAL

DEPARTAMENTO DE ASISTENCIA SOCIAL ALIMENTARIA

DESCRIPCION	TP	UNIDAD DE MEDIDA	ACTIVIDADES FISICAS			ACUMULADO AL 3er. TRIMESTRE		
			3er. TRIMESTRE					
			PROGRAMADO	REALIZADO	% AVANCE	PROGRAMADO	REALIZADO	% AVANCE
Entrega de Desayunos en los Espacios de Alimentación	1	Espacios de Alimentación	40	41	103%	40	41	103%
	0	Raciones	149776	127393	85%	531024	478005	90%
	1	Menores	2966	2966	100%	2966	2966	100%
	1	Mujeres	60	60	100%	60	60	100%
	1	Adultos Mayores	289	289	100%	289	289	100%
	1	Persona con Discapacidad	89	89	100%	89	89	100%
Entrega de relación de Comités de Apoyo a los Comités de Mesas Directivas en los Espacios de Alimentación	1	Espacios de Alimentación	0	1	0%	40	41	103%
	1	Comites	0	1	0%	40	41	103%
	1	Mujeres	0	20	0%	720	730	101%
Sistema de Vigilancia Nutricional								
Control de Peso y Talla	1	Espacios de Alimentación	0	27	0%	36	36	100%
	1	Capturas	0	27	0%	36	36	100%
	1	Menores	0	1,875	0%	2,966	2,513	85%
	1	Persona con Discapacidad	0	82	0%	89	82	92%
Orientación Alimentaria								
Convivencia para niños de los desayunadores (COPANID)	0	Comunidades	0	15	0%	25	15	60%
	0	Eventos	0	1	0%	1	1	100%
	0	Menores	0	48	0%	51	48	94%
	0	Persona con Discapacidad	0	4	0%	4	4	100%
Evento Día Mundial de la Alimentación	0	Eventos	0	0		0	0	
	0	Platillos	0	0		0	0	
	0	Tripticos	0	0		0	0	

[Handwritten mark]

[Handwritten signature]

Informe de Actividades Tercer Trimestre 2015

DATOS GENERALES

DIF Municipal de: **CAMPECHE**

Área Responsable: **COORDINACIÓN DE ASISTENCIA SOCIAL**

DEPARTAMENTO DE ASISTENCIA SOCIAL ALIMENTARIA

ACTIVIDADES FISICAS

DESCRIPCION	TP	UNIDAD DE MEDIDA	3er. TRIMESTRE			ACUMULADO AL 3er. TRIMESTRE		
			PROGRAMADO	REALIZADO	% AVANCE	PROGRAMADO	REALIZADO	% AVANCE
Curso de Capacitación de Lineamientos Normativos y Preparación de Alimentos a las Integrantes de las Mesas Directivas	0	Comunidades	10	4	40%	30	23	77%
	0	Cursos	4	4	100%	12	6	50%
	0	Demostraciones	10	4	40%	30	4	13%
	0	Mujeres	100	65	65%	300	119	40%
	0	Tripticos	100	65	65%	300	183	61%
Salud, Alimentación y Mejoramiento de Vida Familiar	0	Espacios de Alimentación	4	4	100%	12	19	158%
	0	Pláticas	4	4	100%	12	19	158%
	0	Mujeres	40	65	163%	70	308	440%
Entrega de Guías de Menú	0	Espacios de Alimentación	0	0		40	41	103%
	0	Documentos	0	0		40	41	103%
PROGRAMA FAMILIAS EN DESAMPARO (FAMDES)								
Levantamiento y Captura del Padrón de Beneficiarios 2014	0	Comunidades	0	0		34	34	100%
	0	Levantamientos	0	0		1800	1800	100%
	1	Mujeres	0	0		813	996	123%
	1	Adultos Mayores	0	0		888	672	76%
	1	Persona con Discapacidad	0	0		99	132	133%
Entrega de Insumos	0	Despensas	0	0		1800	1800	100%
Pláticas de Educación para la Salud	0	Comunidades	0	0		34	34	100%
	0	Pláticas	0	0		34	34	100%

[Handwritten signatures and initials]

Informe de Actividades Tercer Trimestre 2015


DATOS GENERALES

DIF Municipal de: **CAMPECHE**

Área Responsable: **COORDINACIÓN DE ASISTENCIA SOCIAL**

DEPARTAMENTO DE ASISTENCIA SOCIAL ALIMENTARIA

DESCRIPCION	TP	UNIDAD DE MEDIDA	3er. TRIMESTRE			ACUMULADO AL 3er. TRIMESTRE		
			PROGRAMADO	REALIZADO	% AVANCE	PROGRAMADO	REALIZADO	% AVANCE
Levantamiento y Captura del Padrón de Beneficiarios 2015	0	Comunidades	0	0		0	0	
	0	Levantamientos	0	0		0	0	
	0	Capturas	0	0		0	0	
	0	Mujeres	0	0		0	0	
	0	Adultos Mayores	0	0		0	0	
	0	Persona con Discapacidad	0	0		0	0	
PROGRAMA COMUNIDAD DIFERENTE "JUNTOS POR TU COMUNIDAD"								
Asambleas Generales (San Miguel Allende, Carlos Cano Cruz, Uayamón, San Antonio Cayal, Mucuychacan, Uzazil Edzná)	1	Comunidades	6	6	100%	6	6	100%
	0	Asambleas	3	9	300%	9	19	211%
	1	Mujeres	90	90	100%	90	90	100%
Diagnóstico Comunitario	0	Comunidades	2	0	0%	5	0	0%
	0	Mujeres	100	0	0%	280	0	0%
Eje-Alimentación								
Orientación alimentaria	0	Pláticas	2	0	0%	6	2	33%
	1	Mujeres	90	0	0%	90	20	22%
Eje-Fortalecimiento a la Economía Familiar								
Talleres de Capacitación	0	Capacitaciones	3	5	167%	3	7	233%
	0	Mujeres	60	75	125%	60	95	158%
Eje - Salud								
Educación y Prevención para la Salud (Campañas Integrales y Salud Reproductiva) Higiene y Salud; Deshidratación; Diarrea; Salud Reproductiva.	0	Pláticas	2	6	300%	6	6	100%
	1	Mujeres	60	90	150%	60	90	150%



Informe de Actividades Tercer Trimestre 2015

DATOS GENERALES

DIF Municipal de: CAMPECHE

Área Responsable: COORDINACIÓN DE ASISTENCIA SOCIAL

DEPARTAMENTO DE ASISTENCIA SOCIAL ALIMENTARIA

DESCRIPCION	TP	UNIDAD DE MEDIDA	ACTIVIDADES FISICAS					
			3er. TRIMESTRE			ACUMULADO AL 3er. TRIMESTRE		
			PROGRAMADO	REALIZADO	% AVANCE	PROGRAMADO	REALIZADO	% AVANCE
Programa Edad de Oro (San Miguel Allende, San Antonio Cayal y Carlos Cano)	1	Comunidades	6	6	100%	6	6	100%
	0	Pláticas	4	6	150%	12	12	100%
	0	Eventos	3	1	33%	3	1	33%
	0	Despensas	256	128	50%	256	128	50%
	1	Adultos Mayores	128	128	100%	128	128	100%
Proyecto Productivo de Abejas, Huertos y Granjas	1	Comunidades	6	3	50%	6	3	50%
	0	Asesorías/Supervision	6	1	17%	18	3	17%
	0	Talleres	6	3	50%	12	3	25%
	1	Mujeres	103	45	44%	103	45	44%
DESARROLLO COMUNITARIO								
Formación de Clubs de Niños Difusores	0	Comunidades	3	3	100%	9	9	100%
	0	Clubs	3	3	100%	9	9	100%
	0	Capacitaciones	3	3	100%	9	9	100%
	0	Eventos Deportivos	1	0	0%	1	0	0%
	0	Eventos Culturales	0	1	0%	1	1	100%
	0	Menores	45	36	80%	135	132	98%
Educación y Prevención de Salud (Campañas Integrales para la Higiene Personal, Prevención de la Deshidratación, Prevención de Enfermedades Diarreicas)	0	Comunidades	2	0	0%	11	2	18%
	0	Pláticas	2	0	0%	26	3	12%
	0	Mujeres	26	0	0%	434	55	13%
Pláticas de Orientación Nutricional a niños con sobrepeso	0	Comunidades	0	0		6	0	0%
	0	Pláticas	0	0		18	0	0%
	0	Mujeres	0	0		120	0	0%



Sistema para el Desarrollo Integral de la Familia del Gobierno del Municipio de Campeche

Coordinación de Planeación y Evaluación



Informe de Actividades Tercer Trimestre 2015

DATOS GENERALES

DIF Municipal de: CAMPECHE

Área Responsable: COORDINACIÓN DE ASISTENCIA SOCIAL

DEPARTAMENTO DE ASISTENCIA SOCIAL ALIMENTARIA

ACTIVIDADES FISICAS

DESCRIPCION	TP	UNIDAD DE MEDIDA	3er. TRIMESTRE			ACUMULADO AL 3er. TRIMESTRE		
			PROGRAMADO	REALIZADO	% AVANCE	PROGRAMADO	REALIZADO	% AVANCE
SAF - 6 Subprograma de Atención a Familia	1	Comunidades	10	0	0%	10	9	90%
	1	Colonias	3	0	0%	3	4	133%
	0	Pláticas	39	0	0%	52	60	115%
	0	Despensas	1164	0	0%	3492	1940	56%
	1	Menores	388	0	0%	388	388	100%
Proyecto Productivo de Huertos y Granja	1	Comunidades	9	0	0%	9	6	67%
	0	Asesorias	9	0	0%	27	6	22%
	0	Talleres	0	0		9	0	0%
	1	Mujeres	150	0	0%	150	90	60%

NUT. IRENE MENESES ROSALES
JEFE DE DEPTO. DE ATENCIÓN ALIMENTARIA Y
DESARROLLO COMUNITARIO

LIC. SONIA MARÍA CASTILLA TREVIÑO
COORDINADORA DE ASISTENCIA SOCIAL

Informe de Actividades Tercer Trimestre 2015

DATOS GENERALES

DIF Municipal de: CAMPECHE

Área Responsable: COORDINACIÓN DEL PROGRAMA ANNA

ACTIVIDADES FISICAS

DESCRIPCION	TP	UNIDAD DE MEDIDA	3er. TRIMESTRE			ACUMULADO AL 3er. TRIMESTRE		
			PROGRAMADO	REALIZADO	% AVANCE	PROGRAMADO	REALIZADO	% AVANCE
PROGRAMA DE PREVENCIÓN DE RIESGOS PSICOSOCIALES								
Actividades InterInstitucionales de Prevención de Riesgos Psicosociales								
"Compartiendo Esfuerzo" Prevención de Adicciones (Semana del Alcoholismo)	0	Escuelas/Comunidades	0	0		5	6	120%
	0	Grupos	0	0		14	14	100%
	0	Pláticas	0	0		14	14	100%
	0	Foros	0	0		2	2	100%
	0	Menores	0	0		340	340	100%
	0	Volantes	0	0		340	340	100%
	0	Carteles	0	0		25	25	100%
Mitos y Realidades sobre las Drogas	0	Escuelas/Comunidades	3	2	67%	9	5	56%
	0	Grupos	17	16	94%	47	41	87%
	0	Pláticas	34	17	50%	94	66	70%
	0	Menores	323	470	146%	893	997	112%
10 Recomendaciones para que tus Hijos no Caigan e Adicciones	0	Colonias/Comunidades	3	2	67%	7	8	114%
	0	Grupos	4	3	75%	12	9	75%
	0	Pláticas	4	3	75%	12	9	75%
	0	Mujeres	48	50	104%	144	233	162%
Día Mundial sin Tabaco	0	Escuelas/Comunidades	0	0		3	2	67%
	0	Pláticas	0	0		20	13	65%
	0	Grupos	0	0		20	13	65%
	0	Menores	0	0		60	326	543%
	0	Volantes	0	0		160	100	63%
	0	Carteles	0	0		20	50	250%

Informe de Actividades Tercer Trimestre 2015

DATOS GENERALES

DIF Municipal de: CAMPECHE

Área Responsable: COORDINACIÓN DEL PROGRAMA ANNA

ACTIVIDADES FISICAS

DESCRIPCION	TP	UNIDAD DE MEDIDA	3er. TRIMESTRE			ACUMULADO AL 3er. TRIMESTRE		
			PROGRAMADO	REALIZADO	% AVANCE	PROGRAMADO	REALIZADO	% AVANCE
Día Internacional de la lucha contra el uso indebido y tráfico ilícito de Drogas	0	Campañas	0	0		2	1	50%
	0	Concursos	0	0		1	1	100%
	0	Escuelas/Comunidades	0	0		3	3	100%
	0	Menores	0	0		300	360	120%
	0	Volantes	0	0		200	260	130%
	0	Carteles	0	0		25	25	100%
La Familia... La Mejor Fortaleza contra las Adicciones	0	Grupos	6	4	67%	12	8	67%
	0	Sesiones	30	24	80%	60	46	77%
	0	Mujeres	84	57	68%	168	109	65%
	0	Volantes	84	42	50%	168	82	49%
Habilidades para la Vida	0	Grupos	18	12	67%	52	39	75%
	0	Sesiones	100	78	78%	300	240	80%
	0	Menores	351	240	68%	991	846	85%
	0	Detecciones	0	0		1	1	100%
	0	Canalizaciones	0	0		1	1	100%
	0	Menores	0	0		1	1	100%
RED DE DIFUSORES INFANTILES								
Difusión de la Convención de los Derechos de la Niñez y de la Adolescencia	0	Escuelas/Comunidades	5	4	80%	15	11	73%
	0	Grupos	13	14	108%	49	49	100%
	0	Pláticas	13	15	115%	49	50	102%
	0	Menores	276	406	147%	1068	1108	104%
	0	Concursos	0	1	0%	0	1	0%
	0	Premios	0	3	0%	0	3	0%
	0	Volantes	100	98	98%	300	434	145%
	0	Carteles	25	45	180%	75	110	147%

Informe de Actividades Tercer Trimestre 2015

DATOS GENERALES

DIF Municipal de: **CAMPECHE**

Área Responsable: **COORDINACIÓN DEL PROGRAMA ANNA**

ACTIVIDADES FISICAS

DESCRIPCION	TP	UNIDAD DE MEDIDA	3er. TRIMESTRE			ACUMULADO AL 3er. TRIMESTRE		
			PROGRAMADO	REALIZADO	% AVANCE	PROGRAMADO	REALIZADO	% AVANCE
Encuentro de Difusores Municipales	0	Actividades	1	1	100%	3	2	67%
	0	Menores	1	1	100%	11	7	64%
Participación Infantil para la Difusión de los Derechos de la Niñez y Adolescencia	0	Talleres	1	1	100%	3	5	167%
	0	Sesiones	8	4	50%	24	19	79%
	0	Playeras	5	0	0%	5	0	0%
	0	Menores	21	20	95%	47	68	145%
	0	Volantes	150	42	28%	300	181	60%
	0	Carteles	9	14	156%	23	14	61%
Comité de vigilancia, seguimiento y aplicación de los derechos de la niñez	0	Sesiones	1	0	0%	3	1	33%
	1	Personas	48	0	0%	48	50	104%
Convivio para niños, niñas y adolescentes en Circunstancias Especialmente Dificiles	0	Desayunos	0	0		0	0	
	0	Obsequios	0	0		0	0	
	0	Menores	0	0		0	0	
PROGRAMA DE PREVENCIÓN Y ATENCIÓN INTEGRAL DEL EMBARAZO ADOLESCENTE								
Preventivo								
Taller de Prevención y Orientación de Educación Sexual "NO TE ACELERES, TODO A SU TIEMPO"	0	Escuelas	6	6	100%	22	15	68%
	0	Grupos	10	15	150%	36	39	108%
	0	Pláticas	120	191	159%	432	479	111%
	0	Campañas	2	1	50%	4	3	75%
	0	Adolescentes	270	327	121%	978	909	93%
	0	Foros	0	0		1	1	100%
	0	Adolescentes	0	0		100	100	100%
	0	Tripticos	150	100	67%	500	331	66%
	0	Folletos	50	150	300%	175	255	146%

Informe de Actividades Tercer Trimestre 2015

DATOS GENERALES

DIF Municipal de: CAMPECHE

Área Responsable: COORDINACIÓN DEL PROGRAMA ANNA

DESCRIPCION	TP	UNIDAD DE MEDIDA	3er. TRIMESTRE			ACUMULADO AL 3er. TRIMESTRE		
			PROGRAMADO	REALIZADO	% AVANCE	PROGRAMADO	REALIZADO	% AVANCE
			ACTIVIDADES FISICAS					
La sexualidad nos mueve	0	Colonia/Comunidad	3	4	133%	7	8	114%
	0	Pláticas	8	48	600%	19	72	379%
	0	Adolescentes	96	115	120%	205	215	105%
	0	Volantes	20	20	100%	50	97	194%
	0	Folletos	33	32	97%	99	87	88%
Asistencial								
Embarazo Adolescentes Asistencial	0	Colonias/Comunidades	2	1	50%	6	4	67%
	0	Grupos	2	1	50%	6	4	67%
	0	Sesiones	12	6	50%	36	24	67%
	0	Adolescentes	24	12	50%	84	52	62%
	0	Visitas	10	5	50%	32	14	44%
	0	Actividades	2	1	50%	6	3	50%
	0	Volantes	30	15	50%	90	155	172%
	0	Folletos	30	15	50%	90	55	61%
	0	Canalizaciones	2	1	50%	7	3	43%
Taller "ama a tu hijo antes de nacer"	0	Eventos	0	0		1	1	100%
	0	Talleres	0	0		1	2	200%
	0	Pláticas	0	0		10	10	100%
	0	Vinculaciones	0	0		5	6	120%
	0	Obsequios	0	0		77	90	117%
	0	Adolescentes	0	0		60	65	108%
	0	Volantes	0	0		100	200	200%
	0	Folletos	0	0		60	69	115%
	0	Carteles	0	0		25	25	100%

Informe de Actividades Tercer Trimestre 2015

DATOS GENERALES

DIF Municipal de: CAMPECHE

Área Responsable: COORDINACIÓN DEL PROGRAMA ANNA

ACTIVIDADES FISICAS

DESCRIPCION	TP	UNIDAD DE MEDIDA	3er. TRIMESTRE			ACUMULADO AL 3er. TRIMESTRE		
			PROGRAMADO	REALIZADO	% AVANCE	PROGRAMADO	REALIZADO	% AVANCE
PROGRAMA DE PREVENCIÓN, ATENCIÓN Y ERRADICACIÓN DE LA EXPLOTACIÓN SEXUAL INFANTIL								
Taller de Prevención y Orientación sobre Explotación Sexual Infantil	0	Escuelas	4	6	150%	14	12	86%
	0	Grupos	8	35	438%	32	56	175%
	0	Pláticas	12	40	333%	41	58	141%
	0	Menores	144	687	477%	556	975	175%
	0	Campañas	2	2	100%	2	3	150%
	0	Volantes	100	175	175%	200	489	245%
	0	Carteles	50	155	310%	100	199	199%
ATENCIÓN, DESALIENTO Y ERRADICACIÓN DEL TRABAJO INFANTIL URBANO MARGINAL								
Modelo de Educación no Formal	0	Colonias	1	1	100%	2	2	100%
	0	Visitas	15	26	173%	58	69	119%
	0	Sesiones	15	26	173%	58	69	119%
	0	Menores	10	16	160%	30	44	147%
Grupo Eje Integrado	0	Grupos	0	1	0%	2	3	150%
	0	Sesiones	0	1	0%	9	18	200%
	0	Personas	0	1	0%	7	28	400%
Comités Comunitarios de Apoyo a la Educación	0	Comites	0	0		2	2	100%
	0	Sesiones	0	0		10	14	140%
	0	Personas	0	0		4	8	200%
Dia Internacional de NO trabajo Infantil	0	Eventos	0	0		1	1	100%
	0	Menores	0	0		39	42	108%
Actividades Recreativas y Culturales	0	Eventos	3	3	100%	9	9	100%
	2	Menores	60	15	25%	60	20	33%

Informe de Actividades Tercer Trimestre 2015

DATOS GENERALES

DIF Municipal de: CAMPECHE

Área Responsable: COORDINACIÓN DEL PROGRAMA ANNA

DESCRIPCION	TP	UNIDAD DE MEDIDA	3er. TRIMESTRE			ACUMULADO AL 3er. TRIMESTRE		
			PROGRAMADO	REALIZADO	% AVANCE	PROGRAMADO	REALIZADO	% AVANCE
			ACTIVIDADES FISICAS					
Recorridos a cruceros y otros puntos	0	Diurnos	9	6	67%	27	23	85%
	0	Nocturnos	1	1	100%	3	3	100%
	0	Visitas	30	35	117%	70	64	91%
	0	Detecciones	7	5	71%	15	9	60%
Taller de Apoyo a los Derechos de los Niños Trabajadores a traves de la Educación, las Artes y los Medios de Comunicación (SCREAM)	0	Sesiones	6	5	83%	18	17	94%
	1	Menores	12	15	125%	12	14	117%
Rotafolio de Trabajo Infantil	0	Sesiones	6	6	100%	18	18	100%
	1	Personas	15	22	147%	15	22	147%
TRABAJO DE ORIENTACIÓN PSICOPEDAGOGICA DE AMA (TROPA)								
Apoyo a Tareas	1	Grupos	2	1	50%	2	1	50%
	0	Sesiones	75	67	89%	225	190	84%
	0	Actividades	1	5	500%	3	6	200%
	2	Menores	35	15	43%	35	13	37%
Atención Pedagógica	0	Sesiones	50	39	78%	150	127	85%
	2	Menores	15	9	60%	15	8	53%
Taller de Habilidades de Estudio	0	Colonias	1	2	200%	3	5	167%
	0	Actividades	2	1	50%	6	4	67%
	0	Menores	50	33	66%	150	122	81%
BECAS ACADÉMICAS NACIONALES								
Otorgamiento de Becas Académicas	0	Eventos	0	0		0	0	
	2	Becas	0	0		0	0	
	2	Menores	0	0		0	0	
	0	Visitas Escolares	10	5	50%	29	13	45%
	0	Visitas Domiciliarias	13	13	100%	39	32	82%

Informe de Actividades Tercer Trimestre 2015


DATOS GENERALES

DIF Municipal de: CAMPECHE

Área Responsable: COORDINACIÓN DEL PROGRAMA ANNA

ACTIVIDADES FISICAS

DESCRIPCION	TP	UNIDAD DE MEDIDA	3er. TRIMESTRE			ACUMULADO AL 3er. TRIMESTRE		
			PROGRAMADO	REALIZADO	% AVANCE	PROGRAMADO	REALIZADO	% AVANCE
BECAS ACADÉMICAS ESTATALES								
Otorgamiento de Becas Academicas	0	Eventos	0	0		1	1	100%
	2	Becas	0	0		27	27	100%
	2	Menores	0	0		27	27	100%
	0	Visitas Escolares	6	2	33%	17	19	112%
	0	Visitas Domiciliarias	14	25	179%	54	88	163%
BECAS MUNICIPALES								
Nos mueve tu educación	0	Eventos	0	1	0%	0	1	0%
	2	Becas	0	126	0%	0	126	0%
	2	Menores	0	126	0%	0	126	0%
	0	Visitas Escolares	25	6	24%	75	31	41%
	0	Visitas Domiciliarias	34	145	426%	100	175	175%
TALLER PARA PADRES								
Taller para Padres y Madres	0	Talleres	10	9	90%	32	31	97%
	0	Sesiones	42	39	93%	126	127	101%
	2	Mujeres	65	55	85%	65	60	92%


 PSIC. DANIELA MACOSSAY RODRÍGUEZ
 COORDINADORA DEL PROGRAMA AMA



**Sistema para el Desarrollo Integral de la Familia
del Gobierno del Municipio de Campeche**
Coordinación de Planeación y Evaluación



Informe de Actividades Tercer Trimestre 2015

DATOS GENERALES

DIF Municipal de: CAMPECHE

Área Responsable: COORDINACIÓN DE PROMOCIÓN SOCIAL

DESCRIPCION	TP	UNIDAD DE MEDIDA	ACTIVIDADES FISICAS					
			3er. TRIMESTRE			ACUMULADO AL 3er. TRIMESTRE		
			PROGRAMADO	REALIZADO	% AVANCE	PROGRAMADO	REALIZADO	% AVANCE
APOYOS ASISTENCIALES								
Entrega de Despensa	2	Albergues	6	2	33%	6	6	100%
	2	Asociaciones	3	2	67%	3	2	67%
	0	Despensas	92	50	54%	246	199	81%
EVENTOS								
Gira Dia de Reyes	0	Comunidades	0	0		14	7	50%
	0	Juguetes	0	0		1500	3189	213%
	0	Menores	0	0		1500	3189	213%
Gira Día del Niño y Día de la Madre	0	Comunidades	0	0		38	37	97%
	0	Juguetes	0	0		2500	14890	596%
	0	Enseres	0	0		2500	1290	52%
	0	Menores	0	0		2500	14890	596%
	0	Mujeres	0	0		2500	1290	52%
Vaqueria Peninsular	0	Coordinación	1	1	100%	1	1	100%
	0	Alimentos	100	0	0%	100	0	0%
Eventos de Recaudación	0	Eventos	3	1	33%	6	3	50%
Caravana Navideña en Coordinación con el DIF Estatal	0	Juguetes	0	0		0	0	
	0	Kg. Dulces	0	0		0	0	

21



**Sistema para el Desarrollo Integral de la Familia
del Gobierno del Municipio de Campeche**
Coordinación de Planeación y Evaluación



Informe de Actividades Tercer Trimestre 2015

DATOS GENERALES								
DIF Municipal de: CAMPECHE								
Área Responsable: COORDINACIÓN DE PROMOCIÓN SOCIAL								
DESCRIPCION	TP	UNIDAD DE MEDIDA	ACTIVIDADES FISICAS			ACUMULADO AL 3er. TRIMESTRE		
			3er. TRIMESTRE			ACUMULADO AL 3er. TRIMESTRE		
			PROGRAMADO	REALIZADO	% AVANCE	PROGRAMADO	REALIZADO	% AVANCE
PARTICIPACION CIUDADANA								
Visitas a Centros Asistenciales	0	Visitas	7	4	57%	24	12	50%
	0	Jugos	260	100	38%	630	484	77%
	0	Alimentos	260	100	38%	630	484	77%
	0	Obsequios	0	0		60	0	0%
	0	Personas	260	100	38%	690	484	70%
Visitas al C.E.R.E.S.O San Francisco Koben	0	Visitas	0	0		2	2	100%
	0	Obsequios	0	0		1290	150	12%
	1	Personas	0	0		1290	150	12%
Premio Municipal de Accion Voluntaria	0	Eventos	0	0		0	0	
	0	Reconocimiento	0	0		0	0	
Colecta Teleton	0	Monto Recaudado	0	0		0	0	
Colecta Cruz Roja	0	Monto Recaudado	0	20,077	0%	17000	20,077	118%
PROGRAMAS ESPECIALES								
Programa de Utilies Escolares	0	Paquetes	560	200	36%	560	200	36%
	0	Menores	560	200	36%	560	200	36%
Hagamos la diferencia, Abriga un niño en esta Navidad	0	Comunidad	0	0		0	0	
	0	Sueters	0	0		0	0	
	0	Menores	0	0		0	0	



Sistema para el Desarrollo Integral de la Familia
del Gobierno del Municipio de Campeche
Coordinación de Planeación y Evaluación



Informe de Actividades Tercer Trimestre 2015

DATOS GENERALES

DIF Municipal de: CAMPECHE

Área Responsable: COORDINACIÓN DE PROMOCIÓN SOCIAL

DESCRIPCION	TP	UNIDAD DE MEDIDA	ACTIVIDADES FISICAS			ACUMULADO AL 3er. TRIMESTRE		
			3er. TRIMESTRE			ACUMULADO AL 3er. TRIMESTRE		
			PROGRAMADO	REALIZADO	% AVANCE	PROGRAMADO	REALIZADO	% AVANCE
Kermes nos mueve la Familia	0	Eventos	0	1	0%	1	1	100%
	0	Juguetes	0	1000	0%	150	1000	667%
	0	Enseres	0	120	0%	150	150	100%
	0	Asistentes	0	1500	0%	1000	1000	100%
Llevando Alegría a la Familia (Feria gratuita)	0	Visitas	1	2	200%	1	2	200%
	0	Personas	250	300	120%	250	300	120%
Nos mueve tu economia	0	Eventos	6	0	0%	8	2	25%
	0	Productos	6000	0	0%	8000	1090	14%
	0	Personas	600	0	0%	800	109	14%

C. NELLY DELTA ORTIZ PEREYRA

ENCARGADA DEL DESPACHO DE LA COORDINACIÓN DE PROMOCIÓN SOCIAL

Informe de Actividades Tercer Trimestre 2015

DATOS GENERALES

DIF Municipal de: **CAMPECHE**

Área Responsable: **COORDINACIÓN DE EDUCACIÓN**

ACTIVIDADES FISICAS

DESCRIPCION	TP	UNIDAD DE MEDIDA	3er. TRIMESTRE			ACUMULADO AL 3er. TRIMESTRE		
			PROGRAMADO	REALIZADO	% AVANCE	PROGRAMADO	REALIZADO	% AVANCE
CENTROS DE ASISTENCIA INFANTIL COMUNITARIO (CAIC)								
Centros de Asistencia Infantil Comunitarios (CAIC)	1	Centros	17	16	94%	17	16	94%
	0	Supervisiones	20	11	55%	55	50	91%
	0	Visitas	25	23	92%	65	63	97%
	0	Reuniones	3	3	100%	9	9	100%
	1	Niños Maternal	163	146	90%	163	146	90%
	1	Niñas Maternal	155	147	95%	155	147	95%
	1	Niños Preescolar	430	451	105%	430	451	105%
	1	Niñas Preescolar	353	354	100%	353	354	100%
Programa de Apoyo Alimentario	1	CAICS	7	7	100%	7	7	100%
	0	Despensas	42	42	100%	126	126	100%
Capacitación a Personal de CAIC	0	Cursos	1	4	400%	4	6	150%
	0	Constancias	17	64	376%	68	113	166%
	1	Maestras	17	16	94%	34	33	97%
Gira de Dia de Reyes	0	Giras	0	0		1	1	100%
	0	Centros	0	0		17	17	100%
	0	Juguetes	0	0		1250	1250	100%
	0	Menores	0	0		1250	1250	100%
MODELO ESTATAL DE EDUCACIÓN FAMILIAR								
Taller de Valores a Menores	0	Sesiones	15	12	80%	46	42	91%
	0	Menores	290	230	79%	848	618	73%

Informe de Actividades Tercer Trimestre 2015

DATOS GENERALES

DIF Municipal de: CAMPECHE

Área Responsable: COORDINACIÓN DE EDUCACIÓN

ACTIVIDADES FISICAS

DESCRIPCION	TP	UNIDAD DE MEDIDA	3er. TRIMESTRE			ACUMULADO AL 3er. TRIMESTRE		
			PROGRAMADO	REALIZADO	% AVANCE	PROGRAMADO	REALIZADO	% AVANCE
Taller a Padres de Familia	0	Talleres	5	4	80%	14	11	79%
	0	Sesiones	10	8	80%	28	22	79%
	0	Mujeres	100	55	55%	250	162	65%
Taller de Sensibilización a Docentes	0	Talleres	6	5	83%	17	14	82%
	0	Sesiones	12	10	83%	34	28	82%
	0	Maestras	30	36	120%	85	87	102%
Kermese Familiar	0	Actividades	0	0		1	0	0%
	0	Premios	0	0		190	0	0%
	0	Menores	0	0		1200	0	0%
Encuentro Recreativo (Matrogimnasia)	0	Actividades	1	1	100%	1	1	100%
	0	Instructores	3	2	67%	3	2	67%
	0	Constancias	25	20	80%	25	20	80%
	0	Premios	500	370	74%	500	370	74%
	0	Alimentos	500	370	74%	500	370	74%
	0	Menores	500	370	74%	500	370	74%
El Carnaval nos Mueve	0	Eventos	0	0		1	1	100%
	0	Juguetes	0	0		17	17	100%
	0	Asistentes	0	0		800	800	100%
Festival Navideño	0	Eventos	0	0		0	0	
	0	Juegos Didacticos	0	0		0	0	
	0	Menores	0	0		0	0	
	0	Asistentes	0	0		0	0	

Informe de Actividades Tercer Trimestre 2015

DATOS GENERALES

DIF Municipal de: CAMPECHE

Área Responsable: COORDINACIÓN DE EDUCACIÓN

ACTIVIDADES FISICAS

DESCRIPCION	TP	UNIDAD DE MEDIDA	3er. TRIMESTRE			ACUMULADO AL 3er. TRIMESTRE		
			PROGRAMADO	REALIZADO	% AVANCE	PROGRAMADO	REALIZADO	% AVANCE
CENTROS DE DESARROLLO COMUNITARIO (CDC)								
Difusión y Promoción de los CDC	0	Trípticos	220	350	159%	320	450	141%
	0	Volantes	350	450	129%	850	850	100%
	0	Carteles	10	45	450%	22	56	255%
Centros de Desarrollo Comunitario	1	Centros	26	26	100%	26	26	100%
	1	Talleres	83	83	100%	83	83	100%
	1	Menores	210	142	68%	210	142	68%
	1	Mujeres	435	343	79%	435	343	79%
	0	Supervisiones	15	0	0%	50	61	122%
	0	Reuniones	3	3	100%	9	9	100%
Brigadas de Corte de Cabello	0	Actividades	8	8	100%	24	30	125%
	0	Menores	50	45	90%	175	459	262%
	0	Mujeres	110	53	48%	280	136	49%
	0	Adultos Mayores	60	57	95%	125	117	94%
Cursos a Personal Operativo	0	Cursos	3	2	67%	4	3	75%
	0	Constancias	60	44	73%	100	80	80%
	1	Maestras	36	22	61%	36	36	100%
	0	Seminarios	0	0		1	1	100%
	1	Maestras	0	0		4	2	50%

Informe de Actividades Tercer Trimestre 2015

DATOS GENERALES

DIF Municipal de: CAMPECHE

Área Responsable: COORDINACIÓN DE EDUCACIÓN

ACTIVIDADES FISICAS

DESCRIPCION	TP	UNIDAD DE MEDIDA	3er. TRIMESTRE			ACUMULADO AL 3er. TRIMESTRE		
			PROGRAMADO	REALIZADO	% AVANCE	PROGRAMADO	REALIZADO	% AVANCE
EVENTOS								
Clausura de los Talleres en Comunidades	0	Carteles	0	0		40	40	100%
	0	Eventos	0	0		6	6	100%
	0	Exposiciones	0	0		6	6	100%
	0	Artículos	0	0		1000	1000	100%
	0	Alimentos/Platillos	0	0		75	75	100%
	0	Constancias	0	0		275	275	100%
	0	Asistentes	0	0		600	600	100%
Clausuras de los Talleres en Colonias	0	Volantes	450	450	100%	450	450	100%
	0	Carteles	20	20	100%	20	20	100%
	0	Eventos	1	1	100%	1	1	100%
	0	Exposiciones	1	1	100%	1	1	100%
	0	Artículos	1500	850	57%	1500	850	57%
	0	Servicios	55	60	109%	55	60	109%
	0	Alimentos/Platillos	65	65	100%	65	65	100%
	0	Constancias	250	111	44%	250	111	44%
	0	Asistentes	600	1400	233%	600	1400	233%
Demostración de la Mujer Artesana	0	Exposiciones	0	0		1	1	100%
	0	Artículos	0	0		400	400	100%
	0	Reconocimientos	0	0		2	3	150%
	0	Asistentes	0	0		500	500	100%
Festejo del Día del Maestro(a)	0	Convivios	0	0		1	1	100%
	0	Premios	0	0		70	52	74%
	0	Maestras	0	0		80	52	65%



Sistema para el Desarrollo Integral de la Familia
del Gobierno del Municipio de Campeche
Coordinación de Planeación y Evaluación



Informe de Actividades Tercer Trimestre 2015

DATOS GENERALES

DIF Municipal de: CAMPECHE

Área Responsable: COORDINACIÓN DE EDUCACIÓN

ACTIVIDADES FISICAS

DESCRIPCION	TP	UNIDAD DE MEDIDA	3er. TRIMESTRE			ACUMULADO AL 3er. TRIMESTRE		
			PROGRAMADO	REALIZADO	% AVANCE	PROGRAMADO	REALIZADO	% AVANCE
Nos Mueve la Tradición Campechana	0	Exposiciones	0	0		0	0	
	0	Alimentos/Platillos	0	0		0	0	
Manos Creativas	0	Talleres	0	0		0	0	
	0	Maestras	0	0		0	0	
Venta de Piñatas	0	Eventos	0	0		0	0	
	0	Piñatas	0	0		0	0	
Kermesse Navideña	0	Exposiciones	0	0		0	0	
	0	Artículos	0	0		0	0	

PROFRA. MARÍA EMILIA REJÓN GARCÍA

COORDINADORA DE EDUCACIÓN

Informe de Actividades Tercer Trimestre 2015

DATOS GENERALES

DIF Municipal de: CAMPECHE

Área Responsable: COORDINACIÓN DE EDUCACIÓN

CENTROS DE DESARROLLO INTEGRAL COMUNITARIOS

DESCRIPCION	TP	UNIDAD DE MEDIDA	3er. TRIMESTRE			ACUMULADO AL 3er. TRIMESTRE		
			PROGRAMADO	REALIZADO	% AVANCE	PROGRAMADO	REALIZADO	% AVANCE
			ACTIVIDADES FISICAS					
SERVICIOS ASISTENCIALES DE SALUD								
SERVICIO MÉDICO GENERAL								
Consultas Médicas	0	Consultas	221	122	55%	515	481	93%
	0	Menores	105	54	51%	254	203	80%
	0	Mujeres	97	58	60%	212	175	83%
	0	Adultos Mayores	19	10	53%	49	23	47%
Consulta Médica Prenatal	0	Consultas	10	4	40%	30	12	40%
	0	Mujeres	10	4	40%	30	12	40%
Detección de Enfermedades Crónico Degenerativas	0	Detecciones	36	31	86%	108	77	71%
	0	Mujeres	36	31	86%	108	77	71%
Canalizaciones	0	Canalizaciones	3	0	0%	8	0	0%
	0	Menores	1	0	0%	3	0	0%
	0	Mujeres	2	0	0%	5	0	0%
SERVICIO ODONTOLÓGICO								
Consultas Odontológicas	0	Consultas	59	36	61%	172	54	31%
	0'	Tratamientos	100	18	18%	305	26	9%
	0	Menores	20	4	20%	65	13	20%
	0	Mujeres	35	32	91%	95	41	43%
	0	Adultos Mayores	4	0	0%	12	0	0%
Fomento a la Salud Bucal	0	Campañas	0	0		4	4	100%
	0	Escuelas	0	0		4	2	50%
	0	Pláticas	0	0		4	6	150%
	0	Menores	0	0		170	187	110%



Sistema para el Desarrollo Integral de la Familia del Gobierno del Municipio de Campeche

Coordinación de Planeación y Evaluación



Informe de Actividades Tercer Trimestre 2015

DATOS GENERALES


DIF Municipal de: CAMPECHE

Área Responsable: COORDINACIÓN DE EDUCACIÓN

CENTROS DE DESARROLLO INTEGRAL COMUNITARIOS

ACTIVIDADES FISICAS

DESCRIPCION	TP	UNIDAD DE MEDIDA	3er. TRIMESTRE			ACUMULADO AL 3er. TRIMESTRE		
			PROGRAMADO	REALIZADO	% AVANCE	PROGRAMADO	REALIZADO	% AVANCE
SERVICIOS ASISTENCIALES DE EDUCACION								
TRABAJO DE ORIENTACION PEDAGOGICA								
Asesorías Escolares	2	Grupos	12	8	67%	12	10	83%
	0	Sesiones	340	144	42%	750	983	131%
	2	Menores	60	55	92%	60	58	97%
Circulo de Lectura y Fomento de Valores	2	Grupos	7	4	57%	7	7	100%
	0	Sesiones	60	15	25%	165	92	56%
	2	Menores	40	25	63%	40	30	75%
Curso de Verano	0	Grupos	4	4	100%	4	4	100%
	0	Cursos	20	22	110%	20	22	110%
	0	Clausuras	1	1	100%	1	1	100%
	0	Menores	170	140	82%	170	140	82%
Curso de Radio x Internet	1	Grupos	3	5	167%	3	5	167%
	0	Sesiones	45	8	18%	120	82	68%
	0	Cinema CDIC	3	1	33%	9	7	78%
	2	Menores	12	31	258%	12	27	225%
	2	Mujeres	8	9	113%	8	8	100%
PROGRAMA DE FORTALECIMIENTO A LA ECONOMIA FAMILIAR								
Difusión y Promoción de los CDIC	0	Volantes	500	1250	250%	1300	3720	286%
	0	Carteles	30	257	857%	90	363	403%



Sistema para el Desarrollo Integral de la Familia del Gobierno del Municipio de Campeche

Coordinación de Planeación y Evaluación



Informe de Actividades Tercer Trimestre 2015

DATOS GENERALES

DIF Municipal de: **CAMPECHE**

Área Responsable: **COORDINACIÓN DE EDUCACIÓN**

CENTROS DE DESARROLLO INTEGRAL COMUNITARIOS

DESCRIPCIÓN	TP	UNIDAD DE MEDIDA	3er. TRIMESTRE			ACUMULADO AL 3er. TRIMESTRE		
			PROGRAMADO	REALIZADO	% AVANCE	PROGRAMADO	REALIZADO	% AVANCE
			ACTIVIDADES FISICAS					
Centros de Desarrollo Integral Comunitarios (CDIC)	1	Centros	4	4	100%	4	4	100%
	1	Talleres	32	31	97%	32	31	97%
	2	Menores	100	104	104%	100	127	127%
	2	Mujeres	255	165	65%	255	222	87%
	0	Supervisiones	12	12	100%	36	35	97%
Clausura de Talleres	0	Eventos	1	0	0%	1	0	0%
	0	Exposiciones	1	0	0%	1	0	0%
	0	Talleres	32	0	0%	32	0	0%
	0	Constancias	300	0	0%	300	0	0%
	0	Asistentes	650	0	0%	650	0	0%

PROFRA. MARÍA EMILIA REJÓN GARCÍA
COORDINADORA DE EDUCACIÓN

Informe de Actividades Tercer Trimestre 2015

DATOS GENERALES

DIF Municipal de: CAMPECHE

Área Responsable: COORDINACIÓN DEL CAPEVI

DESCRIPCION	TP	UNIDAD DE MEDIDA	ACTIVIDADES FISICAS			ACUMULADO AL 3er. TRIMESTRE		
			3er. TRIMESTRE			PROGRAMADO	REALIZADO	% AVANCE
			PROGRAMADO	REALIZADO	% AVANCE			
ATENCIÓN PSICOLÓGICA								
Atención Psicológica Individual de Primera Vez	0	Sesiones	60	78	130%	185	188	102%
	0	Menores	10	21	210%	27	55	204%
	0	Mujeres	50	57	114%	150	133	89%
Atención Psicológica Individual Subsecuente	0	Sesiones	200	136	68%	500	524	105%
	2	Menores	20	31	155%	20	25	125%
	2	Mujeres	50	23	46%	50	35	70%
Atención Psicológica Familiar de Primera Vez	0	Sesiones	70	81	116%	160	139	87%
	0	Menores	50	46	92%	125	118	94%
	0	Mujeres	50	69	138%	150	127	85%
Atención Psicológica Familiar Subsecuente	0	Sesiones	300	108	36%	750	677	90%
	2	Menores	60	38	63%	60	43	72%
	2	Mujeres	70	37	53%	70	53	76%
Atención Psicológica Grupal de Primera Vez	0	Grupos	0	0		2	2	100%
	0	Sesiones	0	0		8	3	38%
	0	Menores	0	0		20	8	40%
	0	Mujeres	0	0		8	9	113%
Atención Psicológica Grupal Subsecuente	0	Grupos	1	1	100%	2	3	150%
	0	Sesiones	8	6	75%	16	16	100%
	2	Menores	0	0		20	8	40%
	2	Mujeres	8	8	100%	8	8	100%

Informe de Actividades Tercer Trimestre 2015

DATOS GENERALES

DIF Municipal de: **CAMPECHE**

Área Responsable: **COORDINACIÓN DEL CAPEVI**

ACTIVIDADES FISICAS

DESCRIPCION	TP	UNIDAD DE MEDIDA	3er. TRIMESTRE			ACUMULADO AL 3er. TRIMESTRE		
			PROGRAMADO	REALIZADO	% AVANCE	PROGRAMADO	REALIZADO	% AVANCE
EVENTOS								
Dia Internacional de la Mujer	0	Eventos	0	0		1	2	200%
	0	Mujeres	0	0		100	165	165%
Aniversario de CAPEVI	0	Eventos	0	0		1	1	100%
	0	Menores	0	0		100	50	50%
25 de Noviembre Dia Internacional de la Erradicacion de la Violencia contra la Mujer	0	Eventos	1	0	0%	1	0	0%
	0	Mujeres	150	0	0%	150	0	0%
Curso de Verano "Vivir con valores es vivir feliz"	0	Talleres	20	20	100%	20	20	100%
	0	Sesiones	60	46	77%	60	46	77%
	0	Menores	40	34	85%	40	34	85%
EQUIPO DE TRABAJO								
Trabajo Social	0	Casos Nuevos	75	63	84%	200	189	95%
	0	Mujeres	75	94	125%	200	272	136%
	0	Estudios Socioeconomicos	125	65	52%	300	196	65%
	0	Mujeres	125	70	56%	300	222	74%
Canalizaciones Internas	0	Canalizaciones	7	4	57%	19	20	105%
	0	Menores	7	4	57%	17	9	53%
	0	Mujeres	7	2	29%	19	17	89%
Canalizaciones Externas	0	Canalizaciones	10	9	90%	25	31	124%
	0	Menores	6	8	133%	19	24	126%
	0	Mujeres	10	8	80%	25	26	104%

Informe de Actividades Tercer Trimestre 2015

DATOS GENERALES

DIF Municipal de: CAMPECHE

Área Responsable: COORDINACIÓN DEL CAPEVI

ACTIVIDADES FISICAS

DESCRIPCION	TP	UNIDAD DE MEDIDA	3er. TRIMESTRE			ACUMULADO AL 3er. TRIMESTRE		
			PROGRAMADO	REALIZADO	% AVANCE	PROGRAMADO	REALIZADO	% AVANCE
VISITAS DOMICILIARIAS								
Visitas Domiciliarias de Reconquista	0	Visitas	3	2	67%	9	14	156%
	0	Mujeres	3	2	67%	9	13	144%
Visitas Domiciliarias de Investigación	0	Visitas	7	6	86%	20	19	95%
	0	Menores	5	7	140%	13	32	246%
	0	Mujeres	10	6	60%	30	24	80%
Visitas Domiciliarias de Seguimiento	0	Visitas	5	2	40%	13	8	62%
	0	Menores	3	1	33%	8	13	163%
	0	Mujeres	5	2	40%	15	8	53%
PREVENCIÓN DE LA VIOLENCIA FAMILIAR								
Educar con Amor es Vivir sin Violencia	0	Comunidades	5	1	20%	12	3	25%
	0	Platicas	5	3	60%	12	7	58%
	0	Menores	50	40	80%	125	78	62%
	0	Mujeres	50	18	36%	120	74	62%
	0	Escuelas	9	2	22%	22	12	55%
	0	Platicas	18	4	22%	44	19	43%
	0	Menores	250	56	22%	750	447	60%
	0	Orientaciones	250	58	23%	600	80	13%


Informe de Actividades Tercer Trimestre 2015

DATOS GENERALES

DIF Municipal de: CAMPECHE

Área Responsable: COORDINACIÓN DEL CAPEVI

DESCRIPCION	TP	UNIDAD DE MEDIDA	ACTIVIDADES FISICAS					
			3er. TRIMESTRE			ACUMULADO AL 3er. TRIMESTRE		
			PROGRAMADO	REALIZADO	% AVANCE	PROGRAMADO	REALIZADO	% AVANCE
Educar con Amor es Vivir sin Violencia	0	Conferencias	2	2	100%	14	4	29%
	0	Menores	50	35	70%	325	80	25%
	0	Mujeres	0	28	0%	100	93	93%
	0	Talleres	15	6	40%	45	35	78%
	0	Sesiones	30	12	40%	90	70	78%
	0	Menores	200	135	68%	1000	643	64%
	0	Mujeres	80	5	6%	230	73	32%
	0	Vinculaciones	15	5	33%	45	17	38%
	0	Tripticos	50	45	90%	450	105	23%
	Mi cuerpo se Respeta	0	Escuelas	4	1	25%	16	6
0		Platicas	4	1	25%	16	11	69%
0		Talleres	10	2	20%	30	12	40%
0		Sesiones	20	4	20%	60	24	40%
0		Menores	200	32	16%	550	254	46%


PSTC. SILVIA ALEJANDRA CHABLE CAUICH

COORDINADORA DEL CAPEVI

Informe de Actividades Tercer Trimestre 2015

DATOS GENERALES

DIF Municipal de: CAMPECHE

Área Responsable: COORDINACIÓN PROCURADURÍA

DESCRIPCION	TP	UNIDAD DE MEDIDA	3er. TRIMESTRE			ACUMULADO AL 3er. TRIMESTRE		
			PROGRAMADO	REALIZADO	% AVANCE	PROGRAMADO	REALIZADO	% AVANCE
Asesorías Jurídicas por Primera Vez	0	Asesorías	155	123	79%	465	412	89%
	0	Mujeres	150	123	82%	450	411	91%
	0	Adultos Mayores	5	0	0%	15	5	33%
Asesorías Jurídicas Subsecuente	0	Asesorías	400	288	72%	1200	991	83%
	2	Mujeres	160	96	60%	160	107	67%
	2	Adultos Mayores	4	0	0%	4	2	50%
Notificaciones	0	Citatorios	25	11	44%	75	22	29%
	0	Mujeres	20	11	55%	60	22	37%
	0	Adultos Mayores	5	0	0%	15	0	0%
Canalizaciones Internas y Externas	0	Canalizaciones	10	6	60%	30	23	77%
	0	Mujeres	8	6	75%	23	22	96%
	0	Adultos Mayores	2	0	0%	6	1	17%
Servicios	0	Constancias	25	7	28%	75	34	45%
	0	Mujeres	25	7	28%	75	37	49%
	0	Capitulaciones Matrimoniales	20	3	15%	60	11	18%
	0	Mujeres	40	6	15%	120	22	18%

Informe de Actividades Tercer Trimestre 2015

DATOS GENERALES

DIF Municipal de: CAMPECHE

Área Responsable: COORDINACIÓN PROCURADURÍA

ACTIVIDADES FISICAS

DESCRIPCION	TP	UNIDAD DE MEDIDA	3er. TRIMESTRE			ACUMULADO AL 3er. TRIMESTRE		
			PROGRAMADO	REALIZADO	% AVANCE	PROGRAMADO	REALIZADO	% AVANCE
Trabajo Social	0	Estudios Socioeconomicos	155	123	79%	465	416	89%
	0	Mujeres	150	123	82%	450	411	91%
	0	Adultos Mayores	5	0	0%	15	5	33%
	0	Visitas	4	3	75%	12	5	42%
	0	Mujeres	5	2	40%	15	4	27%
	0	Adultos Mayores	1	1	100%	3	1	33%
Reporte y Atención de maltrato	0	Reportes	4	4	100%	12	13	108%
	0	Menores	5	3	60%	15	23	153%
	0	Mujeres	1	1	100%	3	1	33%
	0	Adultos Mayores	1	1	100%	3	1	33%
Campaña: Porque el amor nos mueve, defendamos sus sonrisas y sus derechos	0	Comunidades	1	1	100%	3	1	33%
	0	Pláticas	4	6	150%	12	6	50%
	0	Menores	100	129	129%	300	129	43%
Campaña: Por el amor de la mujer, conoce tus derechos	0	Comunidades	1	1	100%	3	1	33%
	0	Pláticas	3	3	100%	9	3	33%
	0	Mujeres	50	75	150%	150	75	50%

Informe de Actividades Tercer Trimestre 2015

DATOS GENERALES

DIF Municipal de: CAMPECHE

Área Responsable: COORDINACIÓN PROCURADURÍA

ACTIVIDADES FISICAS

DESCRIPCION	TP	UNIDAD DE MEDIDA	3er. TRIMESTRE			ACUMULADO AL 3er. TRIMESTRE		
			PROGRAMADO	REALIZADO	% AVANCE	PROGRAMADO	REALIZADO	% AVANCE
JUICIOS								
Alimentos provisionales	0	Juicios	8	1	13%	24	3	13%
Sumario de alimentos y aseguramiento de los mismos	0	Juicios	1	1	100%	3	2	67%
Reducción y Cesacion de pensión alimenticia	0	Juicios	1	0	0%	3	0	0%
Guarda y Custodia de Menores	0	Juicios	45	43	96%	135	127	94%
Contestación de Demandas	0	Juicios	5	2	40%	15	13	87%
Otros	0	Juicios	8	9	113%	24	55	229%



LIC. JOSÉ MIGUEL ROSALES HERRERA

PROCURADOR AUXILIAR