



Sistema para el Desarrollo Integral de la Familia del Gobierno del Municipio de Campeche

Coordinación de Planeación y Evaluación



Informe de Actividades

DATOS GENERALES

DIF Municipal de: CAMPECHE

Área Responsable: COORDINACIÓN ASISTENCIA SOCIAL

DEPARTAMENTO DE ATENCIÓN A LA SALUD Y ADULTOS MAYORES

ACTIVIDADES FISICAS

DESCRIPCION	TP	UNIDAD DE MEDIDA	2do. TRIMESTRE			ACUMULADO ANUAL		
			PROGRAMADO	REALIZADO	% AVANCE	PROGRAMADO	REALIZADO	% AVANCE
SERVICIO MEDICO GENERAL								
Consulta General (primera vez)	0	Consultas	300	97 ✓	32%	650	167	26%
	0	Menores	55	14 ✓	25%	125	34	27%
	0	Mujeres	175	64 ✓	37%	373	92	25%
	0	Adultos Mayores	60	18 ✓	30%	125	30	24%
	0	Persona con Discapacidad	10	1 ✓	10%	27	1	4%
Consulta General (Subsecuente)	0	Consultas	75	140 ✓	187%	150	182	121%
	2	Menores	15	3 ✓	20%	18	4	22%
	2	Mujeres	25	67 ✓	268%	20	38	190%
	2	Adultos Mayores	15	3 ✓	20%	18	3	17%
Consulta prenatal (primera vez)	0	Consultas	6	1 ✓	17%	13	1	8%
	0	Personas	6	1 ✓	17%	13	1	8%
Consulta prenatal (subsecuente)	0	Consultas	2	2 ✓	100%	5	2	40%
	2	Personas	1	1 ✓	100%	2	1	50%
Consultas por IRA	0	Consultas	31	51 ✓	165%	126	118	94%
	0	Menores	8	14 ✓	175%	38	49	129%
	0	Mujeres	15	35 ✓	233%	65	63	97%
	0	Adultos Mayores	8	2 ✓	25%	23	6	26%
Consultas por EDA	0	Consultas	29	10 ✓	34%	54	15	28%
	0	Menores	12	1 ✓	8%	22	3	14%
	0	Mujeres	13	8 ✓	62%	25	11	44%
	0	Adultos Mayores	4	1 ✓	25%	7	1	14%

097

Informe de Actividades

DATOS GENERALES

DIF Municipal de: CAMPECHE

Área Responsable: COORDINACIÓN ASISTENCIA SOCIAL

DEPARTAMENTO DE ATENCIÓN A LA SALUD Y ADULTOS MAYORES

ACTIVIDADES FISICAS

DESCRIPCION	TP	UNIDAD DE MEDIDA	2do. TRIMESTRE			ACUMULADO ANUAL		
			PROGRAMADO	REALIZADO	% AVANCE	PROGRAMADO	REALIZADO	% AVANCE
Atención de Enfermería	0	Atenciones	55	40 ✓	73%	110	129	117%
	0	Menores	11	8 ✓	73%	23	36	157%
	0	Mujeres	34	32 ✓	94%	68	85	125%
	0	Adultos Mayores	10	0 ✓	0%	19	8	42%
Distribución de Sobres de Vida Suero Oral	0	Unidades	200	131	66%	400	277	69%
	0	Menores	70	37	53%	143	115	80%
	0	Mujeres	100	94	94%	200	98	49%
	0	Adultos Mayores	27	0	0%	52	4	8%
	0	Persona con Discapacidad	3	0	0%	5	0	0%
Consulta odontologica	0	Consultas	300	161 ✓	54%	600	313	52%
	0	Tratamientos	325	162	50%	650	319	49%
	0	Menores	68	31 ✓	46%	135	68	50%
	0	Mujeres	182	110 ✓	60%	365	218	60%
	0	Adultos Mayores	36	15 ✓	42%	72	21	29%
	0	Persona con Discapacidad	14	5 ✓	36%	28	6	21%
APOYOS ASISTENCIALES								
Entrega de Medicamentos	0	Medicamentos	800	892 ✓	112%	1600	1529	96%
	0	Menores	87	121 ✓	139%	175	195	111%
	0	Mujeres	148	221 ✓	149%	295	326	111%
	0	Adultos Mayores	65	93 ✓	143%	130	138	106%
	0	Persona con Discapacidad	40	50 ✓	125%	80	85	106%



Informe de Actividades

DATOS GENERALES

DIF Municipal de: CAMPECHE

Área Responsable: COORDINACIÓN ASISTENCIA SOCIAL

DEPARTAMENTO DE ATENCIÓN A LA SALUD Y ADULTOS MAYORES

ACTIVIDADES FISICAS

DESCRIPCION	TP	UNIDAD DE MEDIDA	2do. TRIMESTRE			ACUMULADO ANUAL		
			PROGRAMADO	REALIZADO	% AVANCE	PROGRAMADO	REALIZADO	% AVANCE
Gestion Medica (pasajes, hospitalizacion, laboratorios)	0	Apoyos	25	8 ✓	32%	50	16	32%
	0	Menores	8	0	0%	15	2	13%
	0	Mujeres	7	7 ✓	100%	15	9	60%
	0	Adultos Mayores	8	1 ✓	13%	15	4	27%
	0	Persona con Discapacidad	2	0	0%	5	1	20%
Ayudas diversas	0	Apoyos	88	124 ✓	141%	175	267	153%
	0	Menores	55	70 ✓	127%	110	102	93%
	0	Mujeres	15	13 ✓	87%	30	45	150%
	0	Adultos Mayores	18	11 ✓	61%	35	58	166%
Canalización Médica y Asistencial	0	Canalizaciones	17	3 ✓	18%	33	15	45%
	0	Menores	4	0	0%	7	3	43%
	0	Mujeres	3	0	0%	6	2	33%
	0	Adultos Mayores	10	3 ✓	30%	20	10	50%
EVENTOS DE SALUD								
Semana Nacional de Salud Bucal	0	Escuelas	0	2	0%	5	2	40%
	0	Pláticas	0	3 ✓	0%	10	3	30%
	0	Kits Dentales	0	70	0%	150	70	47%
	0	Trípticos	0	86	0%	150	86	57%
	0	Menores	0	86 ✓	0%	150	86	57%
Creciendo Juntos	0	Pláticas	22	14 ✓	64%	45	39	87%
	0	Trípticos	500	389	78%	1000	702	70%
	0	Menores	250	389 ✓	156%	500	702	140%

560



Informe de Actividades

DATOS GENERALES

DIF Municipal de: CAMPECHE

Área Responsable: COORDINACIÓN ASISTENCIA SOCIAL

DEPARTAMENTO DE ATENCIÓN A LA SALUD Y ADULTOS MAYORES

ACTIVIDADES FISICAS

DESCRIPCION	TP	UNIDAD DE MEDIDA	2do. TRIMESTRE			ACUMULADO ANUAL		
			PROGRAMADO	REALIZADO	% AVANCE	PROGRAMADO	REALIZADO	% AVANCE
Campañas de Salud	0	Campañas	1	1	100%	1	1	100%
	0	Consultas	0	102	0%	0	102	0%
	0	Detecciones	1100	591	54%	1100	591	54%
	0	Menores	0	1	0%	0	1	0%
	0	Mujeres	400	276	69%	400	276	69%
	0	Adultos Mayores	700	141	20%	700	141	20%
SALUD ITINERANTE								
Nos Mueve tu Salud	0	Consultas	30	15	50%	60	23	38%
	0	Medicamentos	33	32	97%	65	41	63%
	0	Menores	10	3	30%	20	3	15%
	0	Mujeres	10	9	90%	20	15	75%
	0	Adultos Mayores	10	3	30%	20	5	25%
Sonríe con corazón	0	Consultas	200	299	150%	500	583	117%
	0	Tratamientos	250	352	141%	600	698	116%
	0	Menores	150	265	177%	400	533	133%
	0	Mujeres	38	34	89%	75	49	65%
	0	Adultos Mayores	12	0	0%	25	1	4%
PROGRAMA DE PREVENCION DE ENFERMEDADES CRONICO DEGENERATIVAS								
Detección de Enfermedades Crónico Degenerativos	0	Detecciones	25	22	88%	50	230	460%
	0	Mujeres	10	9	90%	25	124	496%
	0	Adultos Mayores	15	3	20%	25	96	384%

~

10





**Sistema para el Desarrollo Integral de la Familia
del Gobierno del Municipio de Campeche**
Coordinación de Planeación y Evaluación



Informe de Actividades

DATOS GENERALES

DIF Municipal de: CAMPECHE

Área Responsable: COORDINACIÓN ASISTENCIA SOCIAL

DEPARTAMENTO DE ATENCIÓN A LA SALUD Y ADULTOS MAYORES

ACTIVIDADES FISICAS

DESCRIPCION	TP	UNIDAD DE MEDIDA	2do. TRIMESTRE			ACUMULADO ANUAL		
			PROGRAMADO	REALIZADO	% AVANCE	PROGRAMADO	REALIZADO	% AVANCE
Consultas por Enfermedades Crónico Degenerativas	0	Consultas	28	0	0%	55	9	16%
	0	Mujeres	14	0	0%	27	4	15%
	0	Adultos Mayores	14	0	0%	28	5	18%

DRA. LINCEY ALONDRA MALDONADO CONTRERAS

JEFA DE DEPTO. DE ATENCIÓN A LA SALUD Y ADULTO MAYOR

LIC. SONIA MARÍA CASTILLA TREVIÑO

COORDINADORA DE ASISTENCIA SOCIAL

101

Informe de Actividades

DATOS GENERALES

DIF Municipal de: **CAMPECHE**

Área Responsable: **COORDINACIÓN ASISTENCIA SOCIAL**

DEPARTAMENTO DE ATENCIÓN A LA SALUD Y ADULTOS MAYORES

ACTIVIDADES FISICAS

DESCRIPCION	TP	UNIDAD DE MEDIDA	2do. TRIMESTRE			ACUMULADO ANUAL		
			PROGRAMADO	REALIZADO	% AVANCE	PROGRAMADO	REALIZADO	% AVANCE
Visitas Domiciliarias	0	Estudios Socioeconómicos	38	28	74%	75	45	60%
	0	Adultos Mayores	38	28	74%	75	45	60%
Entrega de Despensas	0	Despensas	138	34	25%	275	82	30%
	0	Cobertores	0	5	0%	100	45	45%
	0	Adultos Mayores	138	39	28%	275	124	45%
CLUB DEL ADULTO MAYOR								
Club del Adulto Mayor	2	Clubs	7	5	71%	7	5	71%
	0	Pláticas	27	24	89%	55	46	84%
	0	Talleres	8	5	63%	15	13	87%
	1	Adultos Mayores	320	238	74%	320	238	74%
Recreación Integral	0	Eventos	3	1	33%	6	3	50%
	0	Paseos	1	1	100%	3	2	67%
	1	Adultos Mayores	270	75	28%	270	75	28%
Carnaval del Adulto Mayor	0	Eventos	0	0		1	1	100%
	0	Adultos Mayores	0	0		250	263	105%
Semana Nacional del Adulto Mayor	0	Eventos	0	0		0	0	
	0	Conferencias	0	0		0	0	
	0	Desayunos	0	0		0	0	
	0	Adultos Mayores	0	0		0	0	



**Sistema para el Desarrollo Integral de la Familia
del Gobierno del Municipio de Campeche**
Coordinación de Planeación y Evaluación



Informe de Actividades

DATOS GENERALES

DIF Municipal de: CAMPECHE

Área Responsable: COORDINACIÓN ASISTENCIA SOCIAL

DEPARTAMENTO DE ATENCIÓN A LA SALUD Y ADULTOS MAYORES

ACTIVIDADES FISICAS

DESCRIPCION	TP	UNIDAD DE MEDIDA	2do. TRIMESTRE			ACUMULADO ANUAL		
			PROGRAMADO	REALIZADO	% AVANCE	PROGRAMADO	REALIZADO	% AVANCE
Actividades Solidarias y Culturales								
Jornadas de Activacion Física	0	Jornadas	1	1	100%	1	1	100%
	1	Adultos Mayores	250	181	72%	250	181	72%

103

DRA. LINCEY ALONDRA MALDONADO CONTRERAS
JEFE DE DEPTO. DE ATENCIÓN A LA SALUD Y
ADULTO MAYOR

LIC. SONIA MARÍA CASTILLA TREVIÑO
COORDINADORA DE ASISTENCIA SOCIAL

Informe de Actividades

DATOS GENERALES

DIF Municipal de: CAMPECHE

Área Responsable: COORDINACIÓN DE ASISTENCIA SOCIAL

DEPARTAMENTO DE ATENCIÓN A PERSONAS CON DISCAPACIDAD

ACTIVIDADES FISICAS

DESCRIPCION	TP	UNIDAD DE MEDIDA	2do. TRIMESTRE			ACUMULADO ANUAL		
			PROGRAMADO	REALIZADO	% AVANCE	PROGRAMADO	REALIZADO	% AVANCE
Canalizaciones internas y externas	0	Canalizaciones	10	2	20%	20	41	205%
Estudios Socioeconómicos	0	Estudios Socioeconómicos	50	23	46%	100	48	48%
	0	Persona con Discapacidad	50	23	46%	100	48	48%
Programa COMDIS (Comite Municipal de Discapacidad)	0	Sesiones	1	1	100%	2	2	100%
Concientización y Sensibilización	0	Pláticas	15	5	33%	30	9	30%
	0	Menores	200	273	137%	400	273	68%
	0	Mujeres	100	18	18%	200	64	32%
	0	Conferencias	1	0	0%	2	1	50%
	0	Menores	100	0	0%	200	30	15%
	0	Volantes	400	1277	319%	800	1452	182%
	0	Sesiones de Braille	60	32	53%	120	52	43%
	2	Menores	10	19	190%	10	19	190%
	2	Mujeres	10	3	30%	10	3	30%
	0	Eventos	1	1	100%	1	1	100%
Campaña Todos Podemos	0	Conferencias	1	0	0%	2	1	50%
	0	Actividades	1	1	100%	2	2	100%
	0	Colgantes	500	100	20%	1000	205	21%
SERVICIOS ASISTENCIALES								
Transporte Adaptado	0	Servicios	3000	2926	98%	6000	5220	87%
	1	Persona con Discapacidad/Padrón	75	65	87%	75	65	87%
	0	Persona con Discapacidad/Unica Vez	100	61	61%	150	82	55%

104




Informe de Actividades

DATOS GENERALES

DIF Municipal de: CAMPECHE

Área Responsable: COORDINACIÓN DE ASISTENCIA SOCIAL


DEPARTAMENTO DE ATENCIÓN A PERSONAS CON DISCAPACIDAD

ACTIVIDADES FISICAS

DESCRIPCION	TP	UNIDAD DE MEDIDA	2do. TRIMESTRE			ACUMULADO ANUAL		
			PROGRAMADO	REALIZADO	% AVANCE	PROGRAMADO	REALIZADO	% AVANCE
Entrega de Despensas	0	Despensas	0	1	0%	0	1	0%
	0	Persona con Discapacidad	0	1	0%	0	1	0%
Apartos Funcionales								
Lentes	0	Apoyos	450	190	42%	900	789	88%
Zapatos Ortopédicos	0	Apoyos	5	0	0%	10	9	90%
Andadera	0	Piezas	3	2	67%	5	3	60%
Bastón	0	Piezas	5	4	80%	10	15	150%
Muletas	0	Piezas	2	1	50%	3	4	133%
Sillas de ruedas	0	Piezas	15	10	67%	30	28	93%
EVENTOS								
Actividades culturales y recreativas	0	Actividades	1	2	200%	2	3	150%
	1	Persona con Discapacidad	50	122	244%	150	122	81%
Jornadas Municipales de Discapacidad	0	Eventos	0	0		0	0	
	0	Escuelas	0	0		0	0	
	0	Actividades	0	0		0	0	
	0	Concursos	0	0		0	0	
	0	Premios	0	0		0	0	
	0	Persona con Discapacidad	0	0		0	0	
	0		0	0		0	0	



LIC. HERMAN ARIAN BRITO AVILEZ
JEFA DE DEPTO. DE ATENCIÓN A PERSONAS CON DISCAPACIDAD



LIC. SONIA MARÍA CASTILLA TREVIÑO
COORDINADORA DE ASISTENCIA SOCIAL

105

Informe de Actividades

DATOS GENERALES

DIF Municipal de: **CAMPECHE**

Área Responsable: **COORDINACIÓN DE ASISTENCIA SOCIAL**

DEPARTAMENTO DE ATENCIÓN A PERSONAS CON DISCAPACIDAD

ACTIVIDADES FÍSICAS

DESCRIPCION	TP	UNIDAD DE MEDIDA	2do. TRIMESTRE			ACUMULADO ANUAL		
			PROGRAMADO	REALIZADO	% AVANCE	PROGRAMADO	REALIZADO	% AVANCE
U.B.R. ERNESTO ZEDILLO								
Consultas de Valoración	0	Consultas	40	41 ✓	103%	80	77	96%
	0	Personas	40	41 ✓	103%	80	77	96%
Consultas de Revaloración	0	Consultas	5	9 ✓	180%	10	13	130%
	2	Persona	5	5 ✓	100%	5	3	60%
Canalizaciones	0	Canalizaciones	20	3 ✓	15%	40	10	25%
	0	Personas	20	3 ✓	15%	40	10	25%
Terapia Física								
Sesiones de Terapia Física	0	Terapias	555	345	62%	1055	870	82%
	0	Mecanoterapia	420	282 ✓	67%	860	518	60%
	0	Masoterapia	190	117 ✓	62%	380	254	67%
	0	Aplicación de Ultrasonido	300	129 ✓	43%	590	312	53%
	0	Hidroterapia	70	23 ✓	33%	140	58	41%
	0	Electroterapia	270	170 ✓	63%	470	351	75%
	0	Compresas Humedo Calientes	280	0 ✓	0%	580	0	0%
	0	Parafina	30	25 ✓	83%	60	69	115%
	0	Rayos Infrarojos	7	117 ✓	1671%	14	248	1771%
	0	Personas de Primera vez	40	32 ✓	80%	80	68	85%
2	Personas Subsecuentes	140	25 ✓	18%	250	25	10%	
Prevención y Sensibilización								
Orientaciones	0	Pláticas	1	0	0%	2	0	0%
	0	Personas	20	0	0%	40	0	0%

106



Informe de Actividades

DATOS GENERALES

DIF Municipal de: CAMPECHE

Área Responsable: COORDINACIÓN DE ASISTENCIA SOCIAL

DEPARTAMENTO DE ATENCIÓN A PERSONAS CON DISCAPACIDAD

ACTIVIDADES FISICAS

DESCRIPCION	TP	UNIDAD DE MEDIDA	2do. TRIMESTRE			ACUMULADO ANUAL		
			PROGRAMADO	REALIZADO	% AVANCE	PROGRAMADO	REALIZADO	% AVANCE
Difusion de la UBR	0	Volantes	30	0	0%	60	28	47%
Supervisión	0	Supervisiones	4	9	225%	8	17	213%
U.B.R. ALFREDO V. BONFIL								
Consultas de Valoración	0	Consultas	15	17 ✓	113%	45	40	89%
	0	Personas	15	17 ✓	113%	45	40	89%
Consultas de Revaloracion	0	Consultas	35	33 ✓	94%	92	65	71%
	2	Persona	15	8 ✓	53%	17	8	47%
Canalizaciones	0	Canalizaciones	15	11 ✓	73%	30	26	87%
	0	Personas	15	11 ✓	73%	30	26	87%
Terapia Fisica								
Sesiones de Terapia Fisica	0	Terapias	150	260	173%	430	575	134%
	0	Mecanoterapia	250	250 ✓	100%	520	540	104%
	0	Masoterapia	210	185 ✓	88%	370	360	97%
	0	Aplicación de Ultrasonido	250	235 ✓	94%	490	495	101%
	0	Hidroterapia	100	35 ✓	35%	140	75	54%
	0	Electroterapia	140	145 ✓	104%	280	315	113%
	0	Compresas Humedo Caliente	200	200 ✓	100%	380	410	108%
	0	Parafina	100	70 ✓	70%	200	150	75%
	0	Rayos Infrarojos	30	55 ✓	183%	90	121	134%
	0	Personas de Primera vez	5	16 ✓	320%	24	29	121%
	2	Personas Subsecuentes	15	10 ✓	67%	19	11	58%

107



Informe de Actividades

DATOS GENERALES

DIF Municipal de: CAMPECHE

Área Responsable: COORDINACIÓN DE ASISTENCIA SOCIAL


DEPARTAMENTO DE ATENCIÓN A PERSONAS CON DISCAPACIDAD

ACTIVIDADES FISICAS

DESCRIPCION	TP	UNIDAD DE MEDIDA	2do. TRIMESTRE			ACUMULADO ANUAL		
			PROGRAMADO	REALIZADO	% AVANCE	PROGRAMADO	REALIZADO	% AVANCE
Otras Terapias								
Terapia Ocupacional	0	Sesiones	60	100	167%	180	220	122%
Pacientes de primera Vez	0	Personas	2	13	650%	4	23	575%
Pacientes Subsecuentes	2	Personas	5	11	220%	9	11	122%
Estimulación Temprana	0	Sesiones	60	110	183%	180	220	122%
Pacientes de primera Vez	0	Personas	1	4	400%	2	5	250%
Pacientes Subsecuentes	2	Personas	2	3	150%	2	3	150%
Prevención y Sensibilización								
Orientaciones	0	Pláticas	3	2	67%	6	3	50%
	0	Personas	15	20	133%	30	28	93%
Difusión de la UBR	0	Volantes	60	1	2%	120	2	2%
Supervisión	0	Supervisiones	1	0	0%	2	0	0%



LIC. HERMAN ARIAN BRITO AVILEZ
JEFA DE DEPTO. DE ATENCIÓN A PERSONAS CON DISCAPACIDAD



LIC. SONIA MARÍA CASTILLA TREVIÑO
COORDINADORA DE ASISTENCIA SOCIAL

108

Informe de Actividades

DATOS GENERALES

DIF Municipal de: CAMPECHE


Área Responsable: COORDINACIÓN DE ASISTENCIA SOCIAL

DEPARTAMENTO DE ASISTENCIA SOCIAL ALIMENTARIA

ACTIVIDADES FISICAS

DESCRIPCION	TP	UNIDAD DE MEDIDA	2do. TRIMESTRE			ACUMULADO ANUAL		
			PROGRAMADO	REALIZADO	% AVANCE	PROGRAMADO	REALIZADO	% AVANCE
ASISTENCIA SOCIAL ALIMENTARIA								
Seguimiento y Evaluación de Programas Alimentarios								
Capacitación, Asesorías y Supervisiones a Integrantes de Mesas Directivas de los Espacios de Alimentación	1	Espacios de Alimentación	38	20	53%	38	20	53%
	0	Visitas	45	24	53%	75	54	72%
	1	Comites	38	20	53%	38	20	53%
	0	Asesorías	45	10	22%	75	24	32%
	0	Supervisiones	45	10	22%	75	24	32%
	0	Capacitaciones	20	8	40%	25	9	36%
	2	Mujeres	380	265	70%	380	183	48%
Levantamiento y Captura del Padrón de Beneficiarios en Espacios de Alimentación	1	Espacios de Alimentación	38	0	0%	38	0	0%
	1	Menores	2966	0	0%	2966	0	0%
	1	Mujeres	60	0	0%	60	0	0%
	1	Adultos Mayores	169	0	0%	169	0	0%
	1	Persona con Discapacidad	89	0	0%	89	0	0%
Asambleas Generales Comunitarias para Cambios de Integrantes de Mesas Directivas	0	Asambleas	10	0	0%	10	2	20%
	0	Visitas	10	0	0%	10	2	20%
	0	Mujeres	300	0	0%	300	35	12%
Cambio de Integrantes de Comités de Mesas Directivas	0	Comites	10	0	0%	10	2	20%
	0	Mujeres	60	0	0%	60	5	8%
Entrega de Dotación de Insumos a los Espacios de Alimentación	1	Espacios de Alimentación	38	38	100%	38	38	100%
	0	Dotaciones	152	76	50%	228	76	33%

50109



Informe de Actividades

DATOS GENERALES

DIF Municipal de: CAMPECHE

Área Responsable: COORDINACIÓN DE ASISTENCIA SOCIAL

DEPARTAMENTO DE ASISTENCIA SOCIAL ALIMENTARIA

ACTIVIDADES FISICAS

DESCRIPCION	TP	UNIDAD DE MEDIDA	2do. TRIMESTRE			ACUMULADO ANUAL		
			PROGRAMADO	REALIZADO	% AVANCE	PROGRAMADO	REALIZADO	% AVANCE
Entrega de Desayunos en los Espacios de Alimentación	1	Espacios de Alimentación	38	38	100%	38	38	100%
	0	Raciones	174052	157632	91%	361240	348104	96%
	1	Menores	2966	2966	100%	2966	2966	100%
	1	Mujeres	60	60	100%	60	60	100%
	1	Adultos Mayores	169	169	100%	169	169	100%
	1	Persona con Discapacidad	89	89	100%	89	89	100%
Entrega de relación de Comités de Apoyo a los Comités de Mesas Directivas en los Espacios de Alimentación	1	Espacios de Alimentación	0	0		38	0	0%
	1	Comites	0	0		38	0	0%
	1	Mujeres	0	0		690	0	0%
Sistema de Vigilancia Nutricional								
Control de Peso y Talla	1	Espacios de Alimentación	36	7	19%	36	7	19%
	1	Capturas	36	502	1394%	36	502	1394%
	1	Menores	2966	502	17%	2966	502	17%
	1	Persona con Discapacidad	89	0	0%	89	0	0%
Orientación Alimentaria								
Convivencia para niños de los desayunadores (COPANID)	0	Comunidades	34	18	53%	34	18	53%
	0	Eventos	1	1	100%	1	1	100%
	0	Menores	50	53	106%	50	53	106%
	0	Persona con Discapacidad	2	4	200%	2	4	200%
Evento Día Mundial de la Alimentación	0	Eventos	0	0		0	0	
	0	Platillos	0	0		0	0	
	0	Tripticos	0	0		0	0	



110

Informe de Actividades

DATOS GENERALES

DIF Municipal de: CAMPECHE

Área Responsable: COORDINACIÓN DE ASISTENCIA SOCIAL

DEPARTAMENTO DE ASISTENCIA SOCIAL ALIMENTARIA

ACTIVIDADES FISICAS

DESCRIPCION	TP	UNIDAD DE MEDIDA	2do. TRIMESTRE			ACUMULADO ANUAL		
			PROGRAMADO	REALIZADO	% AVANCE	PROGRAMADO	REALIZADO	% AVANCE
Curso capacitación a las Integrantes de la Mesa Directiva	0	Cursos	2	0	0%	2	1	50%
	0	Mujeres	40	0	0%	40	55	138%
Capacitación en Preparación de Alimentos a las Integrantes de las Mesas Directivas	0	Comunidades	3	0	0%	3	0	0%
	0	Cursos	3	1	33%	3	1	33%
	0	Demostraciones	10	10	100%	10	10	100%
	0	Mujeres	40	39	98%	40	39	98%
	0	Tripticos	40	39	98%	40	39	98%
Salud, Alimentación y Mejoramiento de Vida Familiar	0	Espacios de Alimentación	15	0	0%	15	0	0%
	0	Pláticas	15	0	0%	15	0	0%
	0	Mujeres	165	0	0%	165	0	0%
	0	Tripticos	165	0	0%	165	0	0%
Entrega de Guías de Menú	0	Espacios de Alimentación	0	0		38	0	0%
	0	Documentos	0	0		38	0	0%
PROGRAMA FAMILIAS EN DESAMPARO (FAMDES)								
Levantamiento y Captura del Padrón de Beneficiarios 2013	0	Comunidades	0	0		37	37	100%
	0	Levantamientos	0	0		3000	3000	100%
	1	Mujeres	0	0		1100	1528	139%
	1	Adultos Mayores	0	0		1500	1192	79%
	1	Persona con Discapacidad	0	0		400	280	70%
Entrega de Insumos	0	Despensas	1000	1304	130%	3000	3000	100%
Pláticas de Educación para la Salud	0	Comunidades	17	14	82%	37	37	100%
	0	Pláticas	34	14	41%	74	37	50%

Informe de Actividades

DATOS GENERALES

DIF Municipal de: CAMPECHE


Área Responsable: COORDINACIÓN DE ASISTENCIA SOCIAL

DEPARTAMENTO DE ASISTENCIA SOCIAL ALIMENTARIA

ACTIVIDADES FISICAS

DESCRIPCION	TP	UNIDAD DE MEDIDA	2do. TRIMESTRE			ACUMULADO ANUAL		
			PROGRAMADO	REALIZADO	% AVANCE	PROGRAMADO	REALIZADO	% AVANCE
Levantamiento y Captura del Padrón de Beneficiarios 2014	0	Comunidades	0	0		0	0	
	0	Levantamientos	0	0		0	0	
	0	Capturas	0	0		0	0	
	0	Mujeres	0	0		0	0	
	0	Adultos Mayores	0	0		0	0	
	0	Persona con Discapacidad	0	0		0	0	
PROGRAMA COMUNIDAD DIFERENTE "JUNTOS POR TU COMUNIDAD"								
Asambleas Generales (San Miguel Allende, Carlos Cano Cruz, Uayamón, San Antonio Cayal, Mucuychacan, Uzazil Edzná)	1	Comunidades	6	0	0%	6	6	100%
	0	Asambleas	3	0	0%	6	6	100%
	1	Mujeres	90	0	0%	90	60	67%
Diagnóstico Comunitario	0	Comunidades	2	0	0%	3	0	0%
	0	Mujeres	100	0	0%	180	0	0%
Eje-Alimentación								
Orientación alimentaria	0	Pláticas	3	0	0%	5	6	120%
	1	Mujeres	90	0	0%	90	60	67%
Eje-Fortalecimiento a la Economía Familiar								
Talleres de Capacitación	0	Capacitaciones	0	0		0	0	
	0	Mujeres	0	0		0	0	
5								
Educación y Prevención para la Salud (Campañas Integrales y Salud Reproductiva) Higiene y Salud; Deshidratación; Diarrea; Salud Reproductiva.	0	Pláticas	5	0	0%	10	6	60%
	1	Mujeres	90	0	0%	90	60	67%
	0	Folletos	90	0	0%	180	0	0%

112





Sistema para el Desarrollo Integral de la Familia del Gobierno del Municipio de Campeche

Coordinación de Planeación y Evaluación



Informe de Actividades

DATOS GENERALES

DIF Municipal de: CAMPECHE

Área Responsable: COORDINACIÓN DE ASISTENCIA SOCIAL

DEPARTAMENTO DE ASISTENCIA SOCIAL ALIMENTARIA

ACTIVIDADES FISICAS

DESCRIPCION	TP	UNIDAD DE MEDIDA	2do. TRIMESTRE			ACUMULADO ANUAL		
			PROGRAMADO	REALIZADO	% AVANCE	PROGRAMADO	REALIZADO	% AVANCE
Orientación Social y Familiar (Valores)	0	Pláticas	2	0	0%	2	0	0%
	1	Mujeres	90	0	0%	90	0	0%
Programa Edad de Oro (San Miguel Allende, San Antonio Cayal y Carlos Cano)	1	Comunidades	3	0	0%	3	2	67%
	0	Pláticas	3	0	0%	6	2	33%
	0	Eventos	1	0	0%	1	0	0%
	1	Adultos Mayores	88	0	0%	88	44	50%
	0	Tripticos	0	0		0	0	
Entrega de Insumos	0	Despensas	0	0		0	0	
Proyecto Productivo	1	Comunidades	9	1	11%	9	9	100%
	0	Asesorías	9	13	144%	18	17	94%
	0	Talleres	4	2	50%	9	2	22%
	1	Mujeres	150	40	27%	150	123	82%
DESARROLLO COMUNITARIO								
Formación de Clubs de Niños Difusores	0	Comunidades	3	0	0%	6	0	0%
	0	Clubs	3	0	0%	6	0	0%
	0	Capacitaciones	3	0	0%	6	0	0%
	0	Eventos Deportivos	1	0	0%	1	0	0%
	0	Eventos Culturales	1	0	0%	1	0	0%
	0	Reforestaciones	0	0		0	0	
	0	Menores	45	0	0%	90	0	0%
Salud (Proteger a la Población Contra Riesgos Sanitarios)								
Educación y Prevención de Salud (Campañas Integrales para la Higiene Personal, Prevención de la Deshidratación, Prevención de Enfermedades Diarreicas)	0	Comunidades	3	2	67%	6	2	33%
	0	Pláticas	3	2	67%	6	2	33%
	0	Mujeres	30	25	83%	60	25	42%

113

Informe de Actividades

DATOS GENERALES

DIF Municipal de: CAMPECHE

Área Responsable: COORDINACIÓN DE ASISTENCIA SOCIAL

DEPARTAMENTO DE ASISTENCIA SOCIAL ALIMENTARIA

ACTIVIDADES FISICAS

DESCRIPCION	TP	UNIDAD DE MEDIDA	2do. TRIMESTRE			ACUMULADO ANUAL		
			PROGRAMADO	REALIZADO	% AVANCE	PROGRAMADO	REALIZADO	% AVANCE
Economía (Fomentar Proyectos que Permitan Mejorar el Ingreso Familiar y el Nivel de Vida)								
Cursos de Capacitación para el Trabajo (Huertos Familiares)	1	Espacios de Alimentación	34	0	0%	34	0	0%
	0	Cursos	2	0	0%	3	0	0%
	1	Seguimientos	34	0	0%	34	0	0%
Campañas Integrales								
Pláticas de Orientación Nutricional a niños con sobrepeso	0	Escuelas	4	0	0%	8	0	0%
	0	Pláticas	4	0	0%	8	0	0%
	0	Menores	40	0	0%	80	0	0%
	0	Tripticos	40	0	0%	80	0	0%
Reforestación	0	Comunidades	0	0		0	0	
	0	Campañas	0	0		0	0	
	0	Pláticas	0	0		0	0	
	0	Árboles	0	0		0	0	

114



Sistema para el Desarrollo Integral de la Familia del Gobierno del Municipio de Campeche

Coordinación de Planeación y Evaluación



Informe de Actividades

DATOS GENERALES

DIF Municipal de: CAMPECHE

Área Responsable: COORDINACIÓN DE ASISTENCIA SOCIAL

DEPARTAMENTO DE ASISTENCIA SOCIAL ALIMENTARIA

ACTIVIDADES FISICAS

DESCRIPCION	TP	UNIDAD DE MEDIDA	2do. TRIMESTRE			ACUMULADO ANUAL		
			PROGRAMADO	REALIZADO	% AVANCE	PROGRAMADO	REALIZADO	% AVANCE
Programa Pescado en Cuaresma 2010								
Programa Pescado en Cuaresma, en Coordinación con Área Educativa y DIF Estatal	0	Comunidades	0	9	0%	14	13	93%
	0	Colonias	0	11	0%	6	12	200%
	0	Kilogramos	0	1350	0%	2000	1900	95%
	0	Pláticas	0	8	0%	12	12	100%
	0	Ferias	0	4	0%	6	7	117%
	0	Demostraciones	0	1	0%	2	2	100%
	0	Mujeres	0	619	0%	1300	855	66%
	0	Folletos	0	200	0%	500	200	40%
	0	Recetarios	0	100	0%	300	180	60%

115

NUT. IRENE MENESES ROSALES

JEFE DE DEPTO. DE ATENCIÓN ALIMENTARIA Y
DESARROLLO COMUNITARIO

LIC. SONIA MARÍA CASTILLA TREVIÑO

COORDINADORA DE ASISTENCIA SOCIAL

Informe de Actividades

DATOS GENERALES

DIF Municipal de: CAMPECHE

Área Responsable: COORDINACIÓN DEL PROGRAMA AMA

DESCRIPCION	TP	UNIDAD DE MEDIDA	ACTIVIDADES FISICAS			ACUMULADO ANUAL		
			2do. TRIMESTRE			PROGRAMADO	REALIZADO	% AVANCE
			PROGRAMADO	REALIZADO	% AVANCE			
PROGRAMA DE PREVENCIÓN DE RIESGOS PSICOSOCIALES								
Actividades Interinstitucionales de Prevención de Riesgos Psicosociales								
"Compartiendo Esfuerzo" Prevención de Adicciones (Semana del Alcoholismo)	0	Escuelas/Comunidades	0	0		2	2	100%
	0	Grupos	0	0		8	9	113%
	0	Pláticas	0	0		1	11	1100%
	0	Foros	0	0		1	1	100%
	0	Menores	0	0		200	213	107%
	0	Volantes	0	0		200	200	100%
	0	Carteles	0	0		20	20	100%
Mitos y Realidades sobre las Drogas	0	Escuelas/Comunidades	1	2	200%	3	5	167%
	0	Grupos	6	9	150%	18	42	233%
	0	Pláticas	18	19	106%	54	92	170%
	0	Menores	150	218	145%	450	697	155%
10 Recomendaciones para que tus Hijos no Caigan e Adicciones	0	Colonias/Comunidades	3	3	100%	6	5	83%
	0	Grupos	4	4	100%	8	12	150%
	0	Pláticas	4	4	100%	8	12	150%
	0	Mujeres	40	72	180%	80	153	191%
Día Mundial sin Tabaco	0	Escuelas/Comunidades	2	2	100%	2	2	100%
	0	Pláticas	16	16	100%	16	16	100%
	0	Grupos	16	16	100%	16	16	100%
	0	Concursos	1	1	100%	1	1	100%
	0	Menores	50	50	100%	50	50	100%
	0	Volantes	150	150	100%	150	150	100%
	0	Carteles	10	10	100%	10	10	100%

0. 116

D

Informe de Actividades

DATOS GENERALES

DIF Municipal de: **CAMPECHE**

Área Responsable: **COORDINACIÓN DEL PROGRAMA AMA**

DESCRIPCION	TP	UNIDAD DE MEDIDA	2do. TRIMESTRE			ACUMULADO ANUAL		
			PROGRAMADO	REALIZADO	% AVANCE	PROGRAMADO	REALIZADO	% AVANCE
Día Internacional de la lucha contra el uso indebido y tráfico ilícito de Drogas	0	Campañas	1	1	100%	1	1	100%
	0	Concursos	2	1	50%	2	1	50%
	0	Escuelas/Comunidades	2	2	100%	2	2	100%
	0	Menores	80	260	325%	80	260	325%
	0	Volantes	150	200	133%	150	200	133%
	0	Carteles	10	20	200%	10	20	200%
LA FAMILIA... LA MEJOR FORTALEZA CONTRA LAS ADICCIONES								
Formación de Grupos	0	Colonias	2	2	100%	3	3	100%
	0	Comunidades	1	0	0%	2	1	50%
	0	Grupos	4	3	75%	7	11	157%
	0	Sesiones	16	18	113%	28	51	182%
	0	Mujeres	42	72	171%	75	153	204%
	0	Volantes	60	72	120%	120	162	135%
NUEVA VIDA								
Taller Habilidades para la Vida	0	Comunidades	1	0	0%	2	0	0%
	0	Colonias	3	1	33%	6	3	50%
	0	Grupos	4	14	350%	8	46	575%
	0	Sesiones	24	84	350%	48	240	500%
	0	Menores	100	330	330%	200	799	400%
	0	Detecciones	1	0	0%	2	0	0%
	0	Canalizaciones	1	0	0%	2	0	0%
	0	Menores	1	0	0%	2	0	0%

111



Informe de Actividades

DATOS GENERALES

DIF Municipal de: CAMPECHE

Área Responsable: COORDINACIÓN DEL PROGRAMA AMA

ACTIVIDADES FISICAS

DESCRIPCION	TP	UNIDAD DE MEDIDA	2do. TRIMESTRE			ACUMULADO ANUAL		
			PROGRAMADO	REALIZADO	% AVANCE	PROGRAMADO	REALIZADO	% AVANCE
RED DE DIFUSORES INFANTILES								
Difusión de la Convención de los Derechos de la Niñez y de la Adolescencia	0	Escuelas/Comunidades	6	5	83%	12	10	83%
	0	Grupos	11	10	91%	22	25	114%
	0	Pláticas	11	10 ✓	91%	22	25	114%
	0	Menores	253	101 ✓	40%	506	379	75%
	0	Concursos	1	0	0%	1	0	0%
	0	Premios	3	0	0%	3	0	0%
	0	Volantes	100	47	47%	200	87	44%
	0	Carteles	25	25	0%	25	35	140%
Encuentro de Difusores Municipales	0	Actividades	0	2 ✓	0%	1	3	300%
	0	Menores	0	9 ✓	0%	10	19	190%
Participación Infantil para la Difusión de los Derechos de la Niñez y Adolescencia	0	Talleres	1	1	100%	2	3	150%
	0	Sesiones	9	9 ✓	100%	18	18	100%
	0	Playeras	10	0	0%	10	0	0%
	0	Menores	17	20 ✓	118%	34	34	100%
	0	Volantes	100	90	90%	200	135	68%
	0	Carteles	5	10	200%	10	15	150%
Comité de vigilancia, seguimiento y aplicación de los derechos de la niñez	0	Sesiones	1	1 ✓	100%	2	1	50%
	1	Personas	40	13 ✓	33%	80	13	16%
Convivio para niños, niñas y adolescentes en Circunstancias Especialmente Dificiles	0	Desayunos	0	0		0	0	
	0	Obsequios	0	0		0	0	
	0	Menores	0	0		0	0	

Informe de Actividades

DATOS GENERALES

DIF Municipal de: CAMPECHE

Área Responsable: COORDINACIÓN DEL PROGRAMA AMA

ACTIVIDADES FISICAS

DESCRIPCION	TP	UNIDAD DE MEDIDA	2do. TRIMESTRE			ACUMULADO ANUAL		
			PROGRAMADO	REALIZADO	% AVANCE	PROGRAMADO	REALIZADO	% AVANCE
PROGRAMA DE PREVENCIÓN Y ATENCIÓN INTEGRAL DEL EMBARAZO ADOLESCENTE								
Preventivo								
Taller de Prevención y Orientación de Educación Sexual "NO TE ACELERES, TODO A SU TIEMPO"	0	Escuelas	5	9 ✓	180%	9	15	167%
	0	Grupos	10	10	100%	18	19	106%
	0	Pláticas	100	120 ✓	120%	180	228	127%
	0	Campañas	1	1	100%	1	2	200%
	0	Adolescentes	200	280 ✓	140%	350	568	162%
	0	Foros	0	1	0%	1	1	100%
	0	Adolescentes	0	100	0%	100	100	100%
	0	Tripticos	25	120	480%	50	140	280%
	0	Folletos	25	25	100%	50	50	100%
La sexualidad nos mueve	0	Comunidad	1	2 ✓	200%	2	3	150%
	0	Pláticas	16	28 ✓	175%	32	40	125%
	0	Adolescentes	26	106 ✓	408%	53	123	232%
	0	Volantes	25	25	100%	50	25	50%
	0	Folletos	12	25	208%	24	42	175%
Asistencial								
Embarazo Adolescentes Asistencial	0	Colonias/Comunidades	2	1	50%	4	3	75%
	0	Grupos	2	1	50%	4	3	75%
	0	Sesiones	12	12 ✓	100%	24	24	100%
	0	Adolescentes	20	31 ✓	155%	40	49	123%
	0	Visitas	13	2	15%	25	8	32%
	0	Actividades	2	1	50%	4	3	75%
	0	Volantes	30	15	50%	60	25	42%
	0	Folletos	75	15	20%	150	30	20%
	0	Canalizaciones	2	0	0%	4	2	50%

611 119



Informe de Actividades

DATOS GENERALES

DIF Municipal de: CAMPECHE

Área Responsable: COORDINACIÓN DEL PROGRAMA AMA

ACTIVIDADES FISICAS

DESCRIPCION	TP	UNIDAD DE MEDIDA	2do. TRIMESTRE			ACUMULADO ANUAL		
			PROGRAMADO	REALIZADO	% AVANCE	PROGRAMADO	REALIZADO	% AVANCE
Taller "ama a tu hijo antes de nacer"	0	Eventos	1	1	100%	1	1	100%
	0	Talleres	2	1 /	50%	2	1	50%
	0	Pláticas	10	10 /	100%	10	10	100%
	0	Vinculaciones	5	4	80%	5	4	80%
	0	Obsequios	50	77	154%	50	77	154%
	0	Adolescentes	45	51 /	113%	45	51	113%
	0	Volantes	300	30	10%	300	30	10%
	0	Folletos	100	25	25%	100	25	25%
	0	Carteles	10	20	200%	10	20	200%
PROGRAMA DE PREVENCIÓN, ATENCIÓN Y ERRADICACIÓN DE LA EXPLOTACIÓN SEXUAL INFANTIL								
Taller de Prevención y Orientación sobre Explotación Sexual Infantil	0	Escuelas	3	5	167%	7	8	114%
	0	Grupos	6	9	150%	14	21	150%
	0	Pláticas	30	9 /	30%	70	44	63%
	0	Menores	175	139 /	79%	350	389	111%
	0	Campañas	1	0	0%	2	0	0%
	0	Volantes	38	38	100%	75	38	51%
	0	Carteles	25	33	132%	50	49	98%
Red de Promotores Infantiles Comunitarios (ESI)	0	Grupos	2	5	250%	3	7	233%
	0	Sesiones	3	5 /	167%	5	7	140%
	0	Menores	17	17 /	100%	33	29	88%
	0	Trípticos	28	72	257%	55	107	195%

120





Sistema para el Desarrollo Integral de la Familia del Gobierno del Municipio de Campeche

Coordinación de Planeación y Evaluación



Informe de Actividades

DATOS GENERALES

DIF Municipal de: CAMPECHE

Área Responsable: COORDINACIÓN DEL PROGRAMA AMA

ACTIVIDADES FISICAS

DESCRIPCION	TP	UNIDAD DE MEDIDA	2do. TRIMESTRE			ACUMULADO ANUAL		
			PROGRAMADO	REALIZADO	% AVANCE	PROGRAMADO	REALIZADO	% AVANCE
ATENCIÓN, DESALIENTO Y ERRADICACIÓN DEL TRABAJO INFANTIL URBANO MARGINAL								
Modelo de Educación No Formal								
Localidades intervenidas por el Modelo	0	Colonias	0	0		1	2	200%
	0	Visitas	11	16	145%	22	38	173%
Sesiones otorgadas	0	Sesiones	11	16 ✓	145%	22	38	173%
	0	Menores	5	13 ✓	260%	10	28	280%
Grupo Eje Integrado	0	Grupos	0	1	0%	1	3	300%
	0	Sesiones	8	1 ✓	13%	8	4	50%
	0	Personas	10	1 ✓	10%	10	7	70%
Comités Comunitarios de Apoyo a la Educación	0	Comites	1	0	0%	1	2	200%
	0	Sesiones	6	0	0%	6	2	33%
	0	Personas	5	0	0%	5	4	80%
Dia Internacional de NO trabajo Infantil	0	Eventos	1	1 ✓	100%	1	1	100%
	0	Menores	39	39 ✓	100%	39	39	100%
Actividades Recreativas y Culturales	0	Eventos	3	3 ✓	100%	4	4	100%
	2	Menores	39	18 ✓	46%	39	14	36%
Recorridos a cruceros y otros puntos	0	Diurnos	7	2 ✓	29%	15	9	60%
	0	Nocturnos	3	0	0%	6	0	0%
	0	Visitas	105	14 ✓	13%	210	101	48%
	0	Detecciones	7	2	29%	15	9	60%

121

D

Informe de Actividades

DATOS GENERALES

DIF Municipal de: CAMPECHE

Área Responsable: COORDINACIÓN DEL PROGRAMA AMA

ACTIVIDADES FISICAS

DESCRIPCION	TP	UNIDAD DE MEDIDA	2do. TRIMESTRE			ACUMULADO ANUAL		
			PROGRAMADO	REALIZADO	% AVANCE	PROGRAMADO	REALIZADO	% AVANCE
TRABAJO DE ORIENTACIÓN PSICOPEDAGOGICA DE AMA (TROPA)								
Apoyo a Tareas	1	Grupos	4	1	25%	4	2	50%
	0	Sesiones	100	41 /	41%	200	97	49%
	0	Actividades	1	1 /	100%	1	3	300%
	2	Menores	40	8 /	20%	40	10	25%
Atención Pedagógica	0	Sesiones	63	40 /	63%	125	71	57%
	2	Menores	13	6 /	46%	13	6	46%
Taller de Habilidades de Estudio	0	Colonias	1	0	0%	2	1	50%
	0	Actividades	1	4 /	400%	2	6	300%
	0	Menores	25	62 /	248%	50	90	180%
Niños, Niñas y Adolescentes que salieron de su bajo rendimiento escolar	0	Menores	1	0	0%	2	1	50%
BECAS ACADÉMICAS NACIONALES								
Otorgamiento de Becas Académicas	0	Eventos	0	0		0	0	
	1	Becas	0	0		0	0	
	1	Menores	0	0		0	0	
	0	Visitas Escolares	0	11 /	0%	0	11	0%
	0	Visitas Domiciliarias	0	0		0	2	0%
BECAS ACADÉMICAS ESTATALES								
Otorgamiento de Becas Académicas	0	Eventos	1	0	0%	1	0	0%
	1	Becas	27	0	0%	27	0	0%
	1	Menores	27	0	0%	27	0	0%
	0	Visitas Escolares	27	5 /	19%	27	5	19%
	0	Visitas Domiciliarias	27	20 /	74%	27	50	185%

122

D



**Sistema para el Desarrollo Integral de la Familia
del Gobierno del Municipio de Campeche**
Coordinación de Planeación y Evaluación



Informe de Actividades


DATOS GENERALES

DIF Municipal de: CAMPECHE

Área Responsable: COORDINACIÓN DEL PROGRAMA AMA

DESCRIPCION	TP	UNIDAD DE MEDIDA	ACTIVIDADES FISICAS			ACUMULADO ANUAL		
			2do. TRIMESTRE			PROGRAMADO	REALIZADO	% AVANCE
			PROGRAMADO	REALIZADO	% AVANCE			
BECAS MUNICIPALES								
Nos mueve tu educación	0	Eventos	1	0	0%	1	0	0%
	1	Becas	100	0	0%	100	0	0%
	1	Menores	100	0	0%	100	0	0%
	0	Visitas Escolares	100	2	2%	100	2	2%
	0	Visitas Domiciliarias	100	6	6%	100	7	7%
Taller para Padres y Madres	0	Talleres	10	10	100%	20	20	100%
	0	Sesiones	40	40	100%	80	70	88%
	2	Mujeres	70	64	91%	70	60	86%

0. 123


 PSTC. DANIELA MACOSSAY RODRÍGUEZ
 COORDINADORA DEL PROGRAMA AMA

44



**Sistema para el Desarrollo Integral de la Familia
del Gobierno del Municipio de Campeche**
Coordinación de Planeación y Evaluación



Informe de Actividades

DATOS GENERALES

DIF Municipal de: CAMPECHE

Área Responsable: COORDINACIÓN DE PROMOCIÓN SOCIAL

DESCRIPCION	TP	UNIDAD DE MEDIDA	ACTIVIDADES FISICAS			ACUMULADO ANUAL		
			2do. TRIMESTRE			PROGRAMADO	REALIZADO	% AVANCE
			PROGRAMADO	REALIZADO	% AVANCE			
APOYOS ASISTENCIALES								
Entrega de Despensa	1	Albergues	6	6	100%	6	6	100%
	0	Despensas	12	39 /	325%	24	51	213%
	1	Menores	40	40 /	100%	40	40	100%
	1	Mujeres	73	62 /	85%	73	62	85%
EVENTOS								
Gira Dia de Reyes en Comunidades Rurales	0	Comunidades	0	0		15	4	27%
	0	Juguetes	0	0		3000	1744	58%
	0	Menores	0	0		3000	1744	58%
Caminata por Amor a los Niños en Coordinación con el DIF Estatal	0	Marchas	1	0	0%	1	0	0%
	0	Menores	200	0	0%	200	0	0%
Gira Dia del Niño y Dia de la Madre en Comunidades Rurales	0	Comunidades	18	38	211%	18	38	211%
	0	Juguetes	2000	2535	127%	2000	2535	127%
	0	Enseres	1500	2705	180%	1500	2705	180%
	0	Menores	2000	2535	127%	2000	2535	127%
	0	Mujeres	1500	2705	180%	1500	2705	180%

124

Informe de Actividades

DATOS GENERALES

DIF Municipal de: CAMPECHE

Área Responsable: COORDINACIÓN DE PROMOCIÓN SOCIAL

ACTIVIDADES FISICAS								
DESCRIPCION	TP	UNIDAD DE MEDIDA	2do. TRIMESTRE			ACUMULADO ANUAL		
			PROGRAMADO	REALIZADO	% AVANCE	PROGRAMADO	REALIZADO	% AVANCE
Concurso "Cabildo Infantil"	0	Concursos	1	1	100%	1	1	100%
	0	Difusion	1	1	100%	1	1	100%
	0	Vinculaciones	4	5	125%	4	5	125%
	0	Obsequios	160	156	98%	160	156	98%
	0	Visita	2	1	50%	2	1	50%
	0	Homenaje	1	1	100%	1	1	100%
	0	Sesión	1	1	100%	1	1	100%
	0	Paseo	1	0	0%	1	0	0%
	0	Taller	1	0	0%	1	0	0%
	0	Clausura	1	1	100%	1	1	100%
	0	Menores	28	26	93%	28	26	93%
Vaqueria Peninsular	0	Coordinación	0	0		0	0	
	0	Alimentos	0	0		0	0	
Eventos de Recaudación	0	Eventos	2	5	250%	5	11	220%
Caravana Navideña en Coordinación con el DIF Estatal	0	Coordinación	0	0		0	0	
	0	Localidad	0	0		0	0	
	0	Juguetes	0	0		0	0	
	0	Kg. Dulces	0	0		0	0	



Informe de Actividades

DATOS GENERALES

DIF Municipal de: CAMPECHE

Área Responsable: COORDINACIÓN DE PROMOCIÓN SOCIAL

ACTIVIDADES FISICAS								
DESCRIPCION	TP	UNIDAD DE MEDIDA	2do. TRIMESTRE			ACUMULADO ANUAL		
			PROGRAMADO	REALIZADO	% AVANCE	PROGRAMADO	REALIZADO	% AVANCE
PARTICIPACION CIUDADANA								
Visitas a Centros Asistenciales	0	Visitas	17	12	71%	28	19	68%
	0	Jugos	200	200	100%	400	385	96%
	0	Alimentos	200	280	140%	400	465	116%
	0	Obsequios	135	1060	785%	135	1060	785%
	1	Menores	120	65	54%	120	65	54%
	1	Mujeres	250	1275	510%	250	1275	510%
Visitas al C.E.R.E.S.O San Francisco Koben	0	Visitas	3	1	33%	3	1	33%
	0	Obsequios	1225	90	7%	1225	90	7%
	1	Mujeres	1135	90	8%	1135	90	8%
Premio al Voluntariado Municipal	0	Eventos	0	0		0	0	
	0	Premios	0	0		0	0	
Teleton	0	Monto Recaudado	0	0		0	0	
Cruz Roja	0	Monto Recaudado	27,400,00	0	0%	27,400,00	0	0%
PROGRAMAS ESPECIALES								
Programa de Utiles Escolares	0	Comunidad	0	0		0	0	
	0	Paquetes	0	32	0%	0	32	0%
	0	Menores	0	32	0%	0	32	0%



Informe de Actividades

DATOS GENERALES

DIF Municipal de: CAMPECHE

Área Responsable: COORDINACIÓN DE PROMOCIÓN SOCIAL

DESCRIPCION	TP	UNIDAD DE MEDIDA	ACTIVIDADES FISICAS			ACUMULADO ANUAL		
			2do. TRIMESTRE			PROGRAMADO	REALIZADO	% AVANCE
			PROGRAMADO	REALIZADO	% AVANCE			
Hagamos la diferencia, Abriga un niño en esta Navidad	0	Comunidad	0	0		0	1	0%
	0	Difusion	0	0		0	0	
	0	Sueters	0	0		0	160	0%
	0	Menores	0	0		0	160	0%
Kermes nos mueve la Familia	0	Eventos	1	1	100%	1	1	100%
	0	Menores	1000	800	80%	1000	800	80%
	0	Mujeres	1000	700	70%	1000	700	70%
Vamos todos a Cinepolis	0	Visitas	1	0	0%	2	0	0%
	0	Menores	600	0	0%	1200	0	0%
Llevando alegría a la Familia	0	Visitas	0	0		0	0	
	0	Menores	0	0		0	0	

P.a. 

LIC. FRANCISCA AYALA DORANTES
COORDINADORA DE PROMOCIÓN SOCIAL

Informe de Actividades

DATOS GENERALES

DIF Municipal de: CAMPECHE

Área Responsable: COORDINACIÓN DE EDUCACIÓN

ACTIVIDADES FISICAS

DESCRIPCION	TP	UNIDAD DE MEDIDA	2do. TRIMESTRE			ACUMULADO ANUAL		
			PROGRAMADO	REALIZADO	% AVANCE	PROGRAMADO	REALIZADO	% AVANCE
CENTROS DE ASISTENCIA INFANTIL COMUNITARIO (CAIC)								
Centros de Asistencia Infantil Comunitarios (CAIC)	1	Centros	19	19	100%	19	19	100%
	0	Supervisiones	12	25	208%	27	39	144%
	0	Visitas	25	14	56%	55	40	73%
	0	Reuniones	3	3	100%	6	6	100%
	1	Niños Maternal	195	233	119%	195	233	119%
	1	Niñas Maternal	168	202	120%	168	202	120%
	1	Niños Preescolar	455	460	101%	455	460	101%
	1	Niñas Preescolar	400	410	103%	400	410	103%
Programa de Apoyo Alimentario	1	CAICS	7	7	100%	7	7	100%
	0	Despensas	42	42	100%	84	84	100%
Capacitación a Personal de CAIC	0	Cursos	2	0	0%	3	1	33%
	0	Constancias	19	0	0%	38	0	0%
	1	Maestras	19	0	0%	19	19	100%
Gira de Dia de Reyes	0	Giras	0	0		1	1	100%
	0	Centros	0	0		19	19	100%
	0	Juguetes	0	0		1500	1500	100%
	0	Menores	0	0		1500	1500	100%
MODELO ESTATAL DE EDUCACIÓN FAMILIAR								
Taller de Valores a Menores	0	Sesiones	19	16	84%	31	28	90%
	0	Menores	230	288	125%	440	536	122%

Informe de Actividades

DATOS GENERALES

DIF Municipal de: **CAMPECHE**

Área Responsable: **COORDINACIÓN DE EDUCACIÓN**

ACTIVIDADES FISICAS

DESCRIPCION	TP	UNIDAD DE MEDIDA	2do. TRIMESTRE			ACUMULADO ANUAL		
			PROGRAMADO	REALIZADO	% AVANCE	PROGRAMADO	REALIZADO	% AVANCE
Taller a Padres de Familia	0	Talleres	5	4	80%	10	9	90%
	0	Sesiones	10	8	80%	20	18	90%
	0	Mujeres	112	46	41%	200	166	83%
Taller de Sensibilización a Docentes	0	Talleres	5	7	140%	9	11	122%
	0	Sesiones	10	14	140%	18	22	122%
	0	Maestras	30	43	143%	50	66	132%
Kermese Familiar	0	Actividades	0	0		1	1	100%
	0	Premios	0	0		190	190	100%
	0	Menores	0	0		1259	1200	95%
Encuentro Recreativo (Matrogimnasia)	0	Actividades	1	1	100%	1	1	100%
	0	Instructores	3	3	100%	3	3	100%
	0	Constancias	25	25	100%	25	25	100%
	0	Premios	881	500	57%	881	500	57%
	0	Alimentos	881	1800	204%	881	1800	204%
	0	Menores	881	500	57%	881	500	57%
El Carnaval nos Mueve	0	Eventos	0	0		1	1	100%
	0	Juguetes	0	0		19	19	100%
	0	Asistentes	0	0		800	850	106%
Festival Navideño	0	Eventos	0	0		0	0	
	0	Juegos Didacticos	0	0		0	0	
	0	Menores	0	0		0	0	
	0	Asistentes	0	0		0	0	

123



Informe de Actividades

DATOS GENERALES

DIF Municipal de: CAMPECHE

Área Responsable: COORDINACIÓN DE EDUCACIÓN

ACTIVIDADES FISICAS

DESCRIPCION	TP	UNIDAD DE MEDIDA	2do. TRIMESTRE			ACUMULADO ANUAL		
			PROGRAMADO	REALIZADO	% AVANCE	PROGRAMADO	REALIZADO	% AVANCE
CENTROS DE DESARROLLO COMUNITARIO (CDC)								
Difusión y Promoción de los CDC	0	Trípticos	40	150	375%	75	320	427%
	0	Volantes	250	250	100%	500	500	100%
	0	Carteles	6	6	100%	12	12	100%
Centros de Desarrollo Comunitario	1	Centros	28	28	100%	28	28	100%
	1	Talleres	82	84	102%	82	84	102%
	1	Menores	200	199	100%	200	199	100%
	1	Mujeres	435	429	99%	435	429	99%
	0	Supervisiones	30	10	33%	60	31	52%
	0	Reuniones	3	3	100%	6	6	100%
Brigadas de Corte de Cabello	0	Actividades	7	5	71%	13	13	100%
	0	Menores	50	38	76%	75	112	149%
	0	Mujeres	50	91	182%	100	198	198%
	0	Adultos Mayores	35	49	140%	65	78	120%
Cursos a Personal Operativo	0	Cursos	1	2	200%	1	2	200%
	0	Constancias	36	28	78%	36	28	78%
	1	Maestras	36	28	78%	36	28	78%
	0	Seminarios	1	1	100%	1	1	100%
	1	Maestras	4	4	100%	4	4	100%



130

Informe de Actividades

DATOS GENERALES

DIF Municipal de: CAMPECHE

Área Responsable: COORDINACIÓN DE EDUCACIÓN

ACTIVIDADES FISICAS

DESCRIPCION	TP	UNIDAD DE MEDIDA	2do. TRIMESTRE			ACUMULADO ANUAL		
			PROGRAMADO	REALIZADO	% AVANCE	PROGRAMADO	REALIZADO	% AVANCE
EVENTOS								
Clausura de los Talleres en Comunidades	0	Carteles	40	40	100%	40	40	100%
	0	Eventos	8	4	50%	8	4	50%
	0	Exposiciones	8	4	50%	8	4	50%
	0	Artículos	1000	750	75%	1000	750	75%
	0	Alimentos/Platillos	50	50	100%	50	50	100%
	0	Constancias	250	125	50%	250	125	50%
	0	Asistentes	550	450	82%	550	450	82%
Clausuras de los Talleres en Colonias	0	Volantes	0	0		0	0	
	0	Carteles	0	0		0	0	
	0	Eventos	0	0		0	0	
	0	Exposiciones	0	0		0	0	
	0	Artículos	0	0		0	0	
	0	Servicios	0	0		0	0	
	0	Alimentos/Platillos	0	0		0	0	
	0	Constancias	0	0		0	0	
	0	Asistentes	0	0		0	0	
Demostración de la Mujer Artesana	0	Exposiciones	0	0		1	0	0%
	0	Artículos	0	0		400	0	0%
	0	Reconocimientos	0	0		2	0	0%
	0	Asistentes	0	0		500	0	0%
De Corazón a Mamá	0	Exposiciones	1	1	100%	1	1	100%
	0	Artículos	500	500	100%	500	500	100%

6/21



**Sistema para el Desarrollo Integral de la Familia
del Gobierno del Municipio de Campeche
Coordinación de Planeación y Evaluación**



Informe de Actividades

DATOS GENERALES

DIF Municipal de: CAMPECHE

Área Responsable: COORDINACIÓN DE EDUCACIÓN

ACTIVIDADES FISICAS

DESCRIPCION	TP	UNIDAD DE MEDIDA	2do. TRIMESTRE			ACUMULADO ANUAL		
			PROGRAMADO	REALIZADO	% AVANCE	PROGRAMADO	REALIZADO	% AVANCE
Festejo del Día del Maestro(a)	0	Convivios	1	1	100%	1	1	100%
	0	Premios	45	70	156%	45	70	156%
	0	Maestras	100	80	80%	100	80	80%
Nos Mueve la Tradición Campechana	0	Exposiciones	0	0		0	0	
	0	Alimentos/Platillos	0	0		0	0	
Manos Creativas	0	Talleres	0	0		0	0	
	0	Maestras	0	0		0	0	
Venta de Piñatas	0	Eventos	0	0		0	0	
	0	Piñatas	0	0		0	0	
Kermesse Navideña	0	Exposiciones	0	0		0	0	
	0	Artículos	0	0		0	0	

PROFRA. MARÍA EMILIA REJÓN GARCÍA

COORDINADORA DE EDUCACIÓN

132

Informe de Actividades

DATOS GENERALES

DIF Municipal de: CAMPECHE

Área Responsable: COORDINACIÓN DE EDUCACIÓN

CENTROS DE DESARROLLO INTEGRAL COMUNITARIOS

ACTIVIDADES FISICAS

DESCRIPCION	TP	UNIDAD DE MEDIDA	2do. TRIMESTRE			ACUMULADO ANUAL		
			PROGRAMADO	REALIZADO	% AVANCE	PROGRAMADO	REALIZADO	% AVANCE
SERVICIOS ASISTENCIALES DE SALUD								
SERVICIO MÉDICO GENERAL								
Consultas Médicas	0	Consultas	360	150 ✓	42%	660	276	42%
	0	Menores	215	78 ✓	36%	400	142	36%
	0	Mujeres	130	66 ✓	51%	230	116	50%
	0	Adultos Mayores	15	6 ✓	40%	30	18	60%
Consulta Médica Prenatal	0	Consultas	12	9 ✓	75%	24	11	46%
	2	Mujeres	30	5	17%	30	5	17%
Detección de Enfermedades Crónico Degenerativas	0	Detecciones	36	40	111%	72	61	85%
	0	Mujeres	36	40	111%	72	61	85%
Canalizaciones	0	Canalizaciones	3	1 ✓	33%	6	5	83%
	0	Menores	1	0	0%	3	0	0%
	0	Mujeres	2	1 ✓	50%	3	5	167%
SERVICIO ODONTOLÓGICO								
Consultas Odontológicas	0	Consultas	128	0	0%	242	0	0%
	0'	Menores	50	0	0%	95	0	0%
	0	Mujeres	70	0	0%	135	0	0%
	0	Adultos Mayores	6	0	0%	12	0	0%
Consulta Odontológica Subsecuente	0	Consultas	35	0	0%	65	0	0%
	2	Menores	41	0	0%	41	0	0%
	2	Mujeres	79	0	0%	79	0	0%
Tratamiento Odontológicos	0	Tratamientos	200	0	0%	380	0	0%



133

Informe de Actividades

DATOS GENERALES

DIF Municipal de: CAMPECHE

Área Responsable: COORDINACIÓN DE EDUCACIÓN

CENTROS DE DESARROLLO INTEGRAL COMUNITARIOS

ACTIVIDADES FISICAS

DESCRIPCION	TP	UNIDAD DE MEDIDA	2do. TRIMESTRE			ACUMULADO ANUAL		
			PROGRAMADO	REALIZADO	% AVANCE	PROGRAMADO	REALIZADO	% AVANCE
Fomento a la Salud Bucal	0	Campañas	4	4	100%	4	4	100%
	0	Escuelas	4	4	100%	4	4	100%
	0	Pláticas	4	4	100%	4	4	100%
	0	Menores	120	184	153%	120	184	153%

SERVICIOS ASISTENCIALES DE EDUCACION

TRABAJO DE ORIENTACION PEDAGOGICA

Asesorías Escolares	2	Grupos	21	12	57%	21	10	48%
	0	Sesiones	320	220	69%	610	390	64%
	2	Menores	50	68	136%	50	65	130%
Circulo de Lectura y Fomento de Valores	2	Grupos	3	10	333%	3	7	233%
	0	Sesiones	15	75	500%	29	99	341%
	2	Menores	25	53	212%	25	50	200%
Curso de Verano	0	Grupos	0	0		0	0	
	0	Cursos	0	0		0	0	
	0	Clausuras	0	0		0	0	
	0	Menores	0	0		0	0	
Curso de Radio x Internet	1	Grupos	2	2	100%	2	2	100%
	0	Sesiones	36	42	117%	68	72	106%
	0	Cinema CDIC	3	3	100%	6	4	67%
	2	Menores	10	11	110%	10	8	80%
	2	Mujeres	10	2	20%	10	2	20%



Informe de Actividades

DATOS GENERALES

DIF Municipal de: CAMPECHE

Área Responsable: COORDINACIÓN DE EDUCACIÓN

CENTROS DE DESARROLLO INTEGRAL COMUNITARIOS

ACTIVIDADES FISICAS

DESCRIPCION	TP	UNIDAD DE MEDIDA	2do. TRIMESTRE			ACUMULADO ANUAL		
			PROGRAMADO	REALIZADO	% AVANCE	PROGRAMADO	REALIZADO	% AVANCE
PROGRAMA DE FORTALECIMIENTO A LA ECONOMIA FAMILIAR								
Difusión y Promoción de los CDIC	0	Volantes	0	0		500	500	100%
	0	Carteles	0	0		20	20	100%
Centros de Desarrollo Integral Comunitarios (CDIC)	1	Centros	4 ✓	4	100%	4	4	100%
	1	Talleres	30 ✓	28	93%	30	28	93%
	2	Menores	130 ✓	103	79%	130	103	79%
	2	Mujeres	270 ✓	268	99%	270	268	99%
	0	Supervisiones	12	10	83%	24	20	83%
Clausura de Talleres	0	Eventos	0	0		0	0	
	0	Exposiciones	0	0		0	0	
	0	Talleres	0	0		0	0	
	0	Constancias	0	0		0	0	
	0	Asistentes	0	0		0	0	



PROFRA. MARÍA EMILIA REJÓN GARCÍA
COORDINADORA DE EDUCACIÓN

Informe de Actividades

DATOS GENERALES

DIF Municipal de: CAMPECHE

Área Responsable: COORDINACIÓN DEL CAPEVI

DESCRIPCION	TP	UNIDAD DE MEDIDA	ACTIVIDADES FISICAS					
			2do. TRIMESTRE			ACUMULADO ANUAL		
			PROGRAMADO	REALIZADO	% AVANCE	PROGRAMADO	REALIZADO	% AVANCE
ATENCIÓN PSICOLÓGICA								
Atención Psicológica Individual de Primera Vez	0	Sesiones	50	51 /	102%	90	97	108%
	0	Menores	15	12 /	80%	25	17	68%
	0	Mujeres	35	39 /	111%	65	80	123%
Atención Psicológica Individual Subsecuente	0	Sesiones	113	134 /	119%	215	271	126%
	2	Menores	8	9 /	113%	8	9	113%
	2	Mujeres	15	35 /	233%	15	35	233%
Atención Psicológica Familiar de Primera Vez	0	Sesiones	50	39 /	78%	100	95	95%
	0	Menores	50	41 /	82%	100	76	76%
	0	Mujeres	25	42 /	168%	50	110	220%
Atención Psicológica Familiar Subsecuente	0	Sesiones	195	204 /	105%	375	473	126%
	2	Menores	50	54 /	108%	50	65	130%
	2	Mujeres	38	59 /	155%	38	72	189%
Atención Psicológica Grupal de Primera Vez	0	Grupos	0	2	0%	1	2	200%
	0	Sesiones	0	6 /	0%	4	6	150%
	0	Menores	0	36 /	0%	0	36	0%
	0	Mujeres	0	0	0%	10	0	0%
Atención Psicológica Grupal Subsecuente	0	Grupos	1	2	200%	1	2	200%
	0	Sesiones	8	6 /	75%	8	6	75%
	2	Menores	0	30 /	0%	0	30	0%
	2	Mujeres	12	0	0%	12	0	0%

136





Sistema para el Desarrollo Integral de la Familia del Gobierno del Municipio de Campeche

Coordinación de Planeación y Evaluación



Informe de Actividades

DATOS GENERALES

DIF Municipal de: CAMPECHE

Área Responsable: COORDINACIÓN DEL CAPEVI

ACTIVIDADES FISICAS								
DESCRIPCION	TP	UNIDAD DE MEDIDA	2do. TRIMESTRE			ACUMULADO ANUAL		
			PROGRAMADO	REALIZADO	% AVANCE	PROGRAMADO	REALIZADO	% AVANCE
EVENTOS								
Dia Internacional de la Mujer	0	Eventos	0	0		1	1	100%
	0	Mujeres	0	0		150	120	80%
Aniversario de CAPEVI	0	Eventos	1	1	100%	1	1	100%
	0	Menores	100	140	140%	100	140	140%
Celebremos los valores de la Vida: Paz, Amor y Armonia	0	Eventos	0	0		0	0	
	0	Mujeres	0	0		0	0	
EQUIPO DE TRABAJO								
Trabajo Social	0	Casos Nuevos	80	88	110%	155	157	101%
	0	Mujeres	88	109	124%	175	210	120%
	0	Entrevistas	138	94	68%	275	191	69%
	0	Menores	50	40	80%	100	88	88%
	0	Mujeres	93	107	115%	185	193	104%
	0	Orientaciones	150	122	81%	300	282	94%
	0	Menores	55	40	73%	110	86	78%
	0	Mujeres	125	102	82%	250	221	88%
Canalizaciones Internas	0	Canalizaciones	4	8	200%	7	13	186%
	0	Menores	3	5	167%	5	8	160%
	0	Mujeres	3	6	0%	3	9	300%

137


Informe de Actividades

DATOS GENERALES

DIF Municipal de: CAMPECHE

Área Responsable: COORDINACIÓN DEL CAPEVI

DESCRIPCION	TP	UNIDAD DE MEDIDA	ACTIVIDADES FISICAS			ACUMULADO ANUAL		
			2do. TRIMESTRE			PROGRAMADO	REALIZADO	% AVANCE
			PROGRAMADO	REALIZADO	% AVANCE			
Canalizaciones Externas	0	Canalizaciones	13	3	23%	20	9	45%
	0	Menores	9	3	33%	12	6	50%
	0	Mujeres	4	2	50%	8	6	75%
VISITAS DOMICILIARIAS								
Visitas Domiciliarias de Reconquista	0	Visitas	2	1 ✓	50%	2	3	150%
	0	Mujeres	2	1 ✓	50%	2	3	150%
Visitas Domiciliarias de Investigación	0	Visitas	3	8 ✓	267%	5	16	320%
	0	Menores	2	4 ✓	200%	3	11	367%
	0	Mujeres	1	8 ✓	800%	2	23	1150%
Visitas Domiciliarias de Seguimiento	0	Visitas	0	3 ✓	0%	0	11	0%
	0	Menores	0	0		0	7	0%
	0	Mujeres	0	3 ✓	0%	0	18	0%
PREVENCION DE LA VIOLENCIA FAMILIAR								
Educar con Amor es Vivir sin Violencia	0	Comunidades	2	1	50%	5	2	40%
	0	Platicas	5	5	100%	15	7	47%
	0	Menores	50	0	0%	200	15	8%
	0	Mujeres	20	98	490%	50	98	196%
	0	Escuelas	4	1	25%	8	8	100%
	0	Platicas	10	3	30%	15	22	147%
	0	Menores	200	90	45%	300	547	182%
	0	Orientaciones	100	58	58%	175	183	105%



136

Informe de Actividades

DATOS GENERALES

DIF Municipal de: CAMPECHE

Área Responsable: COORDINACIÓN DEL CAPEVI

DESCRIPCION	TP	UNIDAD DE MEDIDA	ACTIVIDADES FISICAS			ACUMULADO ANUAL		
			2do. TRIMESTRE			PROGRAMADO	REALIZADO	% AVANCE
			PROGRAMADO	REALIZADO	% AVANCE			
Educar con Amor es Vivir sin Violencia	0	Conferencias	4	0	0%	8	2	25%
	0	Menores	120	0	0%	240	140	58%
	0	Mujeres	20	0	0%	40	0	0%
	0	Talleres	15	4	27%	30	13	43%
	0	Sesiones	30	8	27%	60	26	43%
	0	Menores	125	114	91%	250	320	128%
	0	Mujeres	125	4	3%	250	4	2%
	0	Vinculaciones	9	9	100%	18	21	117%
	0	Tripticos	250	40	16%	500	120	24%
Mi cuerpo se Respeta	0	Escuelas	5	2	40%	11	5	45%
	0	Platicas	5	2	40%	11	4	36%
	0	Talleres	12	5	42%	24	12	50%
	0	Sesiones	24	10	42%	48	24	50%
	0	Menores	225	119	53%	450	227	50%



PSIC. SILVIA ALEJANDRA CHABLE CAUICH
 COORDINADORA DEL CAPEVI

136

Informe de Actividades

DATOS GENERALES

DIF Municipal de: CAMPECHE

Área Responsable: COORDINACIÓN PROCURADURÍA

ACTIVIDADES FISICAS

DESCRIPCION	TP	UNIDAD DE MEDIDA	2do. TRIMESTRE			ACUMULADO ANUAL		
			PROGRAMADO	REALIZADO	% AVANCE	PROGRAMADO	REALIZADO	% AVANCE
Asesorías Jurídicas por Primera Vez	0	Asesorías	155	178 /	115%	310	358	115%
	0	Mujeres	150	174 /	116%	300	350	117%
	0	Adultos Mayores	5	4 /	80%	10	11	110%
Asesorías Jurídicas Subsecuente	0	Asesorías	363	521 /	144%	726	1025	141%
	2	Mujeres	38	174 /	458%	38	170	447%
	2	Adultos Mayores	3	2 /	67%	3	3	100%
Notificaciones	0	Citatorios	45	16 /	36%	90	33	37%
	0	Mujeres	40	16 /	40%	80	33	41%
	0	Adultos Mayores	5	0	0%	10	0	0%
Canalizaciones Internas y Externas	0	Canalizaciones Internas	8	0	0%	16	2	13%
	0	Canalizaciones Externas	10	6	60%	20	16	80%
	0	Mujeres	13	6	46%	26	16	62%
	0	Adultos Mayores	5	0	0%	10	0	0%
Servicios	0	Constancias	30	24 /	80%	60	70	117%
	0	Mujeres	30	24 /	80%	60	70	117%
	0	Capitulaciones Matrimoniales	38	4 /	11%	76	27	36%
	0	Mujeres	76	8 /	11%	152	54	36%

Informe de Actividades

DATOS GENERALES

DIF Municipal de: CAMPECHE

Área Responsable: COORDINACIÓN PROCURADURÍA

ACTIVIDADES FISICAS

DESCRIPCION	TP	UNIDAD DE MEDIDA	2do. TRIMESTRE			ACUMULADO ANUAL		
			PROGRAMADO	REALIZADO	% AVANCE	PROGRAMADO	REALIZADO	% AVANCE
Trabajo Social	0	Estudios Socioeconomicos	155	137 /	88%	310	320	103%
	0	Mujeres	150	134 /	89%	300	310	103%
	0	Adultos Mayores	5	3 ✓	60%	10	10	100%
	0	Visitas	4	2	50%	8	8	100%
	0	Mujeres	3	1	33%	6	11	183%
	0	Adultos Mayores	1	1 *	100%	2	1	50%
Reporte y Atención de maltrato	0	Reportes	3	3 /	100%	6	8	133%
	0	Menores	2	2 /	100%	4	10	250%
	0	Mujeres	2	0	0%	4	0	0%
	0	Adultos Mayores	1	3 ✓	300%	2	4	200%
Campaña: Porque el amor nos mueve, defendamos sus sonrisas y sus derechos	0	Comunidades	1	0	0%	2	1	50%
	0	Pláticas	3	10	333%	6	12	200%
	0	Menores	75	278	371%	150	350	233%
Campaña: Por el amor de la mujer, conoce tus derechos	0	Comunidades	1	0	0%	2	0	0%
	0	Pláticas	3	0	0%	6	0	0%
	0	Mujeres	50	0	0%	100	0	0%

Informe de Actividades

DATOS GENERALES

DIF Municipal de: CAMPECHE

Área Responsable: COORDINACIÓN PROCURADURÍA

DESCRIPCION	TP	UNIDAD DE MEDIDA	ACTIVIDADES FISICAS					
			2do. TRIMESTRE			ACUMULADO ANUAL		
			PROGRAMADO	REALIZADO	% AVANCE	PROGRAMADO	REALIZADO	% AVANCE
JUICIOS								
Alimentos provisionales	0	Juicios	8	3 /	38%	16	12	75%
Sumario de alimentos y aseguramiento de los mismos	0	Juicios	3	0	0%	6	1	17%
Reducción de pensión alimenticia	0	Juicios	1	0	0%	2	2	100%
Cesación de pensión alimenticia	0	Juicios	1	1 /	100%	2	1	50%
Guarda y Custodia de Menores	0	Juicios	38	48 /	126%	76	95	125%
Contestación de Demandas	0	Juicios	5	3 /	60%	10	8	80%
Otros	0	Juicios	6	9 /	150%	12	20	167%



LIC. JOSÉ MIGUEL ROSALES HERRERA
PROCURADOR AUXILIAR

142