

Informe de Actividades

DATOS GENERALES

DIF Municipal de: **CAMPECHE**

Área Responsable: **COORDINACIÓN ASISTENCIA SOCIAL**

DEPARTAMENTO DE ATENCIÓN A LA SALUD Y ADULTOS MAYORES

ACTIVIDADES FISICAS

DESCRIPCION	TP	UNIDAD DE MEDIDA	4TO. TRIMESTRE			ACUMULADO ANUAL		
			PROGRAMADO	REALIZADO	% AVANCE	PROGRAMADO	REALIZADO	% AVANCE
Visitas Domiciliarias	0	Estudios Socioeconómicos	38	0	0%	150	67	45%
	0	Adultos Mayores	38	0	0%	150	67	45%
Entrega de Despensas	0	Despensas	138	36	26%	550	260	47%
	0	Cobertores	100	200	200%	200	245	123%
	0	Adultos Mayores	138	236	171%	550	502	91%
CLUB DEL ADULTO MAYOR								
Club del Adulto Mayor	2	Clubs	7	5	71%	7	5	71%
	0	Pláticas	27	22	81%	110	91	83%
	0	Talleres	8	7	88%	30	27	90%
	1	Adultos Mayores	320	239	75%	320	253	79%
Recreación Integral	0	Eventos	5	2	40%	15	7	47%
	0	Paseos	2	2	100%	7	6	86%
	1	Adultos Mayores	270	200	74%	270	200	74%
Carnaval del Adulto Mayor	0	Eventos	0	0		1	1	100%
	0	Adultos Mayores	0	0		250	263	105%
Semana Nacional del Adulto Mayor	0	Eventos	0	0		1	1	100%
	0	Conferencias	0	0		2	1	50%
	0	Desayunos	0	0		1	1	100%
	0	Adultos Mayores	0	0		280	200	71%

002





**Sistema para el Desarrollo Integral de la Familia
del Gobierno del Municipio de Campeche**
Coordinación de Planeación y Evaluación



Informe de Actividades

DATOS GENERALES

DIF Municipal de: CAMPECHE

Área Responsable: COORDINACIÓN ASISTENCIA SOCIAL

DEPARTAMENTO DE ATENCIÓN A LA SALUD Y ADULTOS MAYORES

ACTIVIDADES FISICAS

DESCRIPCION	TP	UNIDAD DE MEDIDA	4TO. TRIMESTRE			ACUMULADO ANUAL		
			PROGRAMADO	REALIZADO	% AVANCE	PROGRAMADO	REALIZADO	% AVANCE
Actividades Solidarias y Culturales								
Jornadas de Activacion Fisica	0	Jornadas	0	0		2	2	100%
	1	Adultos Mayores	0	0		250	200	80%

DRA. LINCEY ALONDRA MALDONADO CONTRERAS
JEFE DE DEPTO. DE ATENCIÓN A LA SALUD Y
ADULTO MAYOR

LIC. SONIA MARÍA CASTILLA TREVIÑO
COORDINADORA DE ASISTENCIA SOCIAL

003

Informe de Actividades

DATOS GENERALES

DIF Municipal de: CAMPECHE

Área Responsable: COORDINACIÓN ASISTENCIA SOCIAL

DEPARTAMENTO DE ATENCIÓN A LA SALUD Y ADULTOS MAYORES

ACTIVIDADES FISICAS

DESCRIPCIÓN	TP	UNIDAD DE MEDIDA	4TO. TRIMESTRE			ACUMULADO ANUAL		
			PROGRAMADO	REALIZADO	% AVANCE	PROGRAMADO	REALIZADO	% AVANCE
SERVICIO MEDICO GENERAL								
Consulta General (primera vez)	0	Consultas	350	118	34%	1300	625	48%
	0	Menores	70	38	54%	250	87	35%
	0	Mujeres	197	53	27%	745	372	50%
	0	Adultos Mayores	65	21	32%	250	156	62%
	0	Persona con Discapacidad	18	6	33%	55	10	18%
Consulta General (Subsecuente)	0	Consultas	75	18	24%	300	351	117%
	2	Menores	15	0	0%	16	4	25%
	2	Mujeres	25	16	64%	23	57	248%
	2	Adultos Mayores	15	2	13%	16	20	125%
Consulta prenatal (primera vez)	0	Consultas	6	0	0%	25	2	8%
	0	Personas	6	0	0%	25	2	8%
Consulta prenatal (subsecuente)	0	Consultas	2	0	0%	10	3	30%
	2	Personas	1	0	0%	2	1	50%
Consultas por IRA	0	Consultas	95	36	38%	250	155	62%
	0	Menores	30	20	67%	75	69	92%
	0	Mujeres	50	14	28%	130	78	60%
	0	Adultos Mayores	15	2	13%	45	8	18%
Consultas por EDA	0	Consultas	26	4	15%	110	20	18%
	0	Menores	11	3	27%	45	6	13%
	0	Mujeres	12	1	8%	50	12	24%
	0	Adultos Mayores	3	0	0%	15	2	13%

002



Informe de Actividades

DATOS GENERALES

DIF Municipal de: CAMPECHE

Área Responsable: COORDINACIÓN ASISTENCIA SOCIAL

DEPARTAMENTO DE ATENCIÓN A LA SALUD Y ADULTOS MAYORES

ACTIVIDADES FISICAS

DESCRIPCION	TP	UNIDAD DE MEDIDA	4TO. TRIMESTRE			ACUMULADO ANUAL		
			PROGRAMADO	REALIZADO	% AVANCE	PROGRAMADO	REALIZADO	% AVANCE
Atención de Enfermería	0	Atenciones	55	7	13%	220	141	64%
	0	Menores	11	0	0%	45	37	82%
	0	Mujeres	34	7	21%	136	96	71%
	0	Adultos Mayores	10	0	0%	39	8	21%
Distribución de Sobres de Vida Suero Oral	0	Unidades	200	0	0%	800	277	35%
	0	Menores	73	0	0%	285	115	40%
	0	Mujeres	100	0	0%	400	98	25%
	0	Adultos Mayores	25	0	0%	105	4	4%
	0	Persona con Discapacidad	2	0	0%	10	0	0%
Consulta odontologica	0	Consultas	300	171	57%	1200	695	58%
	0	Tratamientos	325	175	54%	1300	709	55%
	0	Menores	68	39	57%	270	137	51%
	0	Mujeres	182	107	59%	730	479	66%
	0	Adultos Mayores	36	24	67%	145	67	46%
	0	Persona con Discapacidad	14	1	7%	55	12	22%
Entrega de Medicamentos	0	Medicamentos	800	1214	152%	3200	3450	108%
	0	Menores	87	113	130%	350	370	106%
	0	Mujeres	148	194	131%	590	661	112%
	0	Adultos Mayores	65	84	129%	260	277	107%
	0	Persona con Discapacidad	40	48	120%	160	163	102%

005



Informe de Actividades

DATOS GENERALES

DIF Municipal de: **CAMPECHE**

Área Responsable: **COORDINACIÓN ASISTENCIA SOCIAL**

DEPARTAMENTO DE ATENCIÓN A LA SALUD Y ADULTOS MAYORES

ACTIVIDADES FISICAS

DESCRIPCION	TP	UNIDAD DE MEDIDA	4TO. TRIMESTRE			ACUMULADO ANUAL		
			PROGRAMADO	REALIZADO	% AVANCE	PROGRAMADO	REALIZADO	% AVANCE
Gestion Medica (pasajes, hospitalizacion, laboratorios)	0	Apoyos	25	14	56%	100	77	77%
	0	Menores	8	0	0%	30	5	17%
	0	Mujeres	7	9	129%	30	50	167%
	0	Adultos Mayores	8	5	63%	30	18	60%
	0	Persona con Discapacidad	2	0	0%	10	4	40%
Ayudas diversas	0	Apoyos	88	233	265%	350	665	190%
	0	Menores	55	71	129%	220	222	101%
	0	Mujeres	15	26	173%	60	94	157%
	0	Adultos Mayores	18	19	106%	70	120	171%
Canalización Médica y Asistencial	0	Canalizaciones	16	5	31%	65	22	34%
	0	Menores	4	1	25%	15	4	27%
	0	Mujeres	2	1	50%	10	3	30%
	0	Adultos Mayores	10	3	30%	40	15	38%
EVENTOS DE SALUD								
Semana Nacional de Salud Bucal	0	Escuelas	0	2	0%	10	4	40%
	0	Pláticas	0	2	0%	20	5	25%
	0	Kits Dentales	0	0		300	70	23%
	0	Trípticos	0	140	0%	300	226	75%
	0	Menores	0	140	0%	300	226	75%
Creciendo Juntos	0	Pláticas	23	8	35%	90	56	62%
	0	Trípticos	500	146	29%	2000	960	48%
	0	Menores	250	146	58%	1000	960	96%

006



Informe de Actividades

DATOS GENERALES

DIF Municipal de: CAMPECHE

Área Responsable: COORDINACIÓN ASISTENCIA SOCIAL

DEPARTAMENTO DE ATENCIÓN A LA SALUD Y ADULTOS MAYORES

ACTIVIDADES FISICAS

DESCRIPCION	TP	UNIDAD DE MEDIDA	4TO. TRIMESTRE			ACUMULADO ANUAL		
			PROGRAMADO	REALIZADO	% AVANCE	PROGRAMADO	REALIZADO	% AVANCE
Campañas de Salud	0	Campañas	1	1	100%	4	4	100%
	0	Consultas	0	222	0%	1000	537	54%
	0	Detecciones	350	292	83%	1450	1400	97%
	0	Menores	0	0		334	1	0%
	0	Mujeres	350	209	60%	1235	895	72%
	0	Adultos Mayores	0	305	0%	881	671	76%
SALUD ITINERANTE								
Nos Mueve tu Salud	0	Consultas	30	20	67%	120	70	58%
	0	Medicamentos	33	0	0%	130	41	32%
	0	Menores	10	0	0%	40	3	8%
	0	Mujeres	10	12	120%	40	49	123%
	0	Adultos Mayores	10	8	80%	40	18	45%
Sonríe con corazón	0	Consultas	300	297	99%	1000	1083	108%
	0	Tratamientos	350	339	97%	1200	1279	107%
	0	Menores	250	297	119%	800	903	113%
	0	Mujeres	38	0	0%	150	166	111%
	0	Adultos Mayores	13	0	0%	50	14	28%
PROGRAMA DE PREVENCIÓN DE ENFERMEDADES CRÓNICO DEGENERATIVAS								
Detección de Enfermedades Crónico Degenerativos	0	Detecciones	25	82	328%	100	422	422%
	0	Mujeres	10	29	290%	50	179	358%
	0	Adultos Mayores	15	53	353%	50	233	466%



Informe de Actividades

DATOS GENERALES

DIF Municipal de: CAMPECHE

Área Responsable: COORDINACIÓN ASISTENCIA SOCIAL


DEPARTAMENTO DE ATENCIÓN A LA SALUD Y ADULTOS MAYORES

ACTIVIDADES FISICAS

DESCRIPCION	TP	UNIDAD DE MEDIDA	4TO. TRIMESTRE			ACUMULADO ANUAL		
			PROGRAMADO	REALIZADO	% AVANCE	PROGRAMADO	REALIZADO	% AVANCE
Consultas por Enfermedades Crónico Degenerativas	0	Consultas	28	27	96%	110	36	33%
	0	Mujeres	14	24	171%	55	28	51%
	0	Adultos Mayores	14	3	21%	55	8	15%



DRA. LINCEY ALONDRA MALDONADO CONTRERAS
JEFA DE DEPTO. DE ATENCIÓN A LA SALUD Y ADULTO MAYOR



LIC. SONIA MARÍA CASTILLA TREVIÑO
COORDINADORA DE ASISTENCIA SOCIAL

800

Informe de Actividades

DATOS GENERALES

DIF Municipal de: CAMPECHE

Área Responsable: COORDINACIÓN DE ASISTENCIA SOCIAL

DEPARTAMENTO DE ATENCIÓN A PERSONAS CON DISCAPACIDAD

ACTIVIDADES FÍSICAS

DESCRIPCION	TP	UNIDAD DE MEDIDA	4TO. TRIMESTRE			ACUMULADO ANUAL		
			PROGRAMADO	REALIZADO	% AVANCE	PROGRAMADO	REALIZADO	% AVANCE
Canalizaciones internas y externas	0	Canalizaciones	10	4	40%	40	87	218%
Estudios Socioeconómicos	0	Estudios Socioeconómicos	50	81	162%	200	179	90%
	0	Persona con Discapacidad	50	81	162%	200	179	90%
Programa COMDIS (Comite Municipal de Discapacidad)	0	Sesiones	1	1	100%	4	3	75%
Concientización y Sensibilización	0	Pláticas	10	10	100%	50	30	60%
	0	Menores	200	22	11%	800	416	52%
	0	Mujeres	100	54	54%	400	199	50%
	0	Conferencias	1	1	100%	4	5	125%
	0	Menores	50	103	206%	300	342	114%
	0	Volantes	300	197	66%	1500	2522	168%
	0	Sesiones de Braille	60	8	13%	240	71	30%
	2	Menores	10	5	50%	10	10	100%
	2	Mujeres	10	1	10%	10	2	20%
	0	Eventos	0	0		1	1	100%
	Campaña Todos Podemos	0	Conferencias	1	0	0%	4	1
0		Actividades	1	0	0%	4	5	125%
0		Colgantes	500	0	0%	2000	467	23%
SERVICIOS ASISTENCIALES								
Transporte Adaptado	0	Servicios	3000	3002	100%	12000	10714	89%
	1	Persona con Discapacidad/Padrón	75	65	87%	75	65	87%
	0	Persona con Discapacidad/Unica Vez	50	214	428%	300	409	136%

Informe de Actividades

DATOS GENERALES

DIF Municipal de: CAMPECHE

Área Responsable: COORDINACIÓN DE ASISTENCIA SOCIAL

DEPARTAMENTO DE ATENCIÓN A PERSONAS CON DISCAPACIDAD

ACTIVIDADES FISICAS

DESCRIPCION	TP	UNIDAD DE MEDIDA	4TO. TRIMESTRE			ACUMULADO ANUAL		
			PROGRAMADO	REALIZADO	% AVANCE	PROGRAMADO	REALIZADO	% AVANCE
Entrega de Despensas	0	Despensas	0	31	0%	250	34	14%
	0	Persona con Discapacidad	0	31	0%	250	34	14%
Apartos Funcionales								
Lentes	0	Apoyos	450	74	16%	1800	991	55%
Zapatos Ortopédicos	0	Apoyos	5	0	0%	20	9	45%
Andadera	0	Piezas	2	3	150%	10	9	90%
Bastón	0	Piezas	5	15	300%	20	36	180%
Muletas	0	Piezas	1	1	100%	5	6	120%
Sillas de ruedas	0	Piezas	15	86	573%	60	146	243%
EVENTOS								
Actividades culturales y recreativas	0	Actividades	1	0	0%	4	5	125%
	1	Persona con Discapacidad	100	0	0%	100	300	300%
Jornadas Municipales de Discapacidad	0	Eventos	1	1	100%	1	1	100%
	0	Escuelas	8	18	225%	8	18	225%
	0	Actividades	2	0	0%	2	0	0%
	0	Concursos	1	1	100%	1	1	100%
	0	Premios	3	4	133%	3	4	133%
	0	Persona con Discapacidad	200	150	75%	200	150	75%

010



LIC. HERMAN ARIAN BRITO AVILEZ
JEFA DE DEPTO. DE ATENCIÓN A PERSONAS CON DISCAPACIDAD



LIC. SONIA MARÍA CASTILLA TREVIÑO
COORDINADORA DE ASISTENCIA SOCIAL

Informe de Actividades

DATOS GENERALES

DIF Municipal de: **CAMPECHE**

Área Responsable: **COORDINACIÓN DE ASISTENCIA SOCIAL**

DEPARTAMENTO DE ATENCIÓN A PERSONAS CON DISCAPACIDAD

ACTIVIDADES FÍSICAS

DESCRIPCION	TP	UNIDAD DE MEDIDA	4TO. TRIMESTRE			ACUMULADO ANUAL		
			PROGRAMADO	REALIZADO	% AVANCE	PROGRAMADO	REALIZADO	% AVANCE
U.B.R. ERNESTO ZEDILLO								
Consultas de Valoración	0	Consultas	25	54	216%	145	167	115%
	0	Personas	25	54	216%	145	167	115%
Consultas de Revaloración	0	Consultas	5	4	80%	20	23	115%
	2	Persona	5	1	20%	5	4	80%
Canalizaciones	0	Canalizaciones	20	9	45%	80	30	38%
	0	Personas	20	9	45%	80	30	38%
Terapia Física								
Sesiones de Terapia Física	0	Terapias	350	575	164%	1855	1816	98%
	0	Mecanoterapia	260	389	150%	1440	1227	85%
	0	Masoterapia	115	249	217%	652	598	92%
	0	Aplicación de Ultrasonido	140	320	229%	920	781	85%
	0	Hidroterapia	70	87	124%	280	214	76%
	0	Electroterapia	170	315	185%	850	865	102%
	0	Compresas Humedo Calientes	250	101	40%	1070	101	9%
	0	Parafina	20	99	495%	100	210	210%
	0	Rayos Infrarojos	7	198	2829%	28	596	2129%
	0	Personas de Primera vez	25	52	208%	145	156	108%
	2	Personas Subsecuentes	80	34	43%	110	64	58%
Prevención y Sensibilización								
Orientaciones	0	Pláticas	1	3	300%	4	6	150%
	0	Personas	20	63	315%	80	122	153%

011



Informe de Actividades

DATOS GENERALES

DIF Municipal de: **CAMPECHE**

Área Responsable: **COORDINACIÓN DE ASISTENCIA SOCIAL**

DEPARTAMENTO DE ATENCIÓN A PERSONAS CON DISCAPACIDAD

ACTIVIDADES FISICAS

DESCRIPCION	TP	UNIDAD DE MEDIDA	4TO. TRIMESTRE			ACUMULADO ANUAL		
			PROGRAMADO	REALIZADO	% AVANCE	PROGRAMADO	REALIZADO	% AVANCE
Difusión de la UBR	0	Volantes	30	45	150%	120	163	136%
Supervisión	0	Supervisiones	4	3	75%	16	25	156%
U.B.R. ALFREDO V. BONFIL								
Consultas de Valoración	0	Consultas	30	22	73%	105	70	67%
	0	Personas	30	31	103%	105	79	75%
Consultas de Revaloracion	0	Consultas	30	17	57%	152	104	68%
	2	Persona	15	15	100%	15	12	80%
Canalizaciones	0	Canalizaciones	15	17	113%	60	56	93%
	0	Personas	15	17	113%	60	56	93%
Terapia Física								
Sesiones de Terapia Fisica	0	Terapias	150	315	210%	730	1145	157%
	0	Mecanoterapia	250	265	106%	1020	1045	102%
	0	Masoterapia	250	240	96%	870	825	95%
	0	Aplicación de Ultrasonido	200	220	110%	890	955	107%
	0	Hidroterapia	50	30	60%	250	135	54%
	0	Electroterapia	150	160	107%	570	660	116%
	0	Compresas Humedo Calientes	200	230	115%	780	890	114%
	0	Parafina	80	110	138%	380	320	84%
	0	Rayos Infrarojos	20	30	150%	130	201	155%
	0	Personas de Primera vez	5	8	160%	39	45	115%
	2	Personas Subsecuentes	15	7	47%	17	16	94%

012

Informe de Actividades

DATOS GENERALES								
DIF Municipal de: CAMPECHE								
Área Responsable: COORDINACIÓN DE ASISTENCIA SOCIAL				DEPARTAMENTO DE ATENCIÓN A PERSONAS CON DISCAPACIDAD				
DESCRIPCION	TP	UNIDAD DE MEDIDA	ACTIVIDADES FISICAS			ACUMULADO ANUAL		
			PROGRAMADO	REALIZADO	% AVANCE	PROGRAMADO	REALIZADO	% AVANCE
Otras Terapias								
Terapia Ocupacional	0	Sesiones	100	90	90%	400	381	95%
Pacientes de primera Vez	0	Personas	2	29	1450%	8	70	875%
Pacientes Subsecuentes	2	Personas	10	14	140%	9	12	133%
Estimulación Temprana	0	Sesiones	60	100	167%	300	390	130%
Pacientes de primera Vez	0	Personas	0	4	0%	3	10	333%
Pacientes Subsecuentes	2	Personas	2	2	100%	2	3	150%
Prevención y Sensibilización								
Orientaciones	0	Pláticas	3	3	100%	12	10	83%
	0	Personas	15	30	200%	60	110	183%
Difusion de la UBR	0	Volantes	60	0	0%	240	2	1%
Supervisión	0	Supervisiones	1	0	0%	4	0	0%



LIC. HERMAN ARIAN BRITO AVILEZ
JEFA DE DEPTO. DE ATENCIÓN A PERSONAS CON DISCAPACIDAD



LIC. SONIA MARÍA CASTILLA TREVIÑO
COORDINADORA DE ASISTENCIA SOCIAL

013



Sistema para el Desarrollo Integral de la Familia del Gobierno del Municipio de Campeche

Coordinación de Planeación y Evaluación



Informe de Actividades

DATOS GENERALES

DIF Municipal de: CAMPECHE

Área Responsable: COORDINACIÓN DE ASISTENCIA SOCIAL

DEPARTAMENTO DE ASISTENCIA SOCIAL ALIMENTARIA

ACTIVIDADES FISICAS

DESCRIPCION	TP	UNIDAD DE MEDIDA	4TO. TRIMESTRE			ACUMULADO ANUAL		
			PROGRAMADO	REALIZADO	% AVANCE	PROGRAMADO	REALIZADO	% AVANCE
ASISTENCIA SOCIAL ALIMENTARIA								
Seguimiento y Evaluación de Programas Alimentarios								
Capacitación, Asesorías y Supervisiones a Integrantes de Mesas Directivas de los Espacios de Alimentación	1	Espacios de Alimentación	38	25	66%	38	38	100%
	0	Visitas	32	58	181%	152	200	132%
	1	Comites	38	25	66%	38	38	100%
	0	Asesorías	32	26	81%	152	102	67%
	0	Supervisiones	32	26	81%	152	102	67%
	0	Capacitaciones	10	26	260%	55	56	102%
	2	Mujeres	380	102	27%	380	189	50%
Levantamiento y Captura del Padrón de Beneficiarios en Espacios de Alimentación	1	Espacios de Alimentación	38	34	89%	38	34	89%
	1	Menores	2966	2951	99%	2966	2951	99%
	1	Mujeres	60	6	10%	60	6	10%
	1	Adultos Mayores	169	237	140%	169	237	140%
	1	Persona con Discapacidad	89	77	87%	89	77	87%
Asambleas Generales Comunitarias para Cambios de Integrantes de Mesas Directivas	0	Asambleas	0	4	0%	20	13	65%
	0	Visitas	0	4	0%	20	13	65%
	0	Mujeres	0	46	0%	600	451	75%
Cambio de Integrantes de Comités de Mesas Directivas	0	Comites	0	4	0%	20	13	65%
	0	Mujeres	0	15	0%	110	69	63%
Entrega de Dotación de Insumos a los Espacios de Alimentación	1	Espacios de Alimentación	38	40	105%	38	40	105%
	0	Dotaciones	76	120	158%	456	348	76%

014

Informe de Actividades

DATOS GENERALES

DIF Municipal de: **CAMPECHE**

Área Responsable: **COORDINACIÓN DE ASISTENCIA SOCIAL**

DEPARTAMENTO DE ASISTENCIA SOCIAL ALIMENTARIA

ACTIVIDADES FISICAS

DESCRIPCION	TP	UNIDAD DE MEDIDA	4TO. TRIMESTRE			ACUMULADO ANUAL		
			PROGRAMADO	REALIZADO	% AVANCE	PROGRAMADO	REALIZADO	% AVANCE
Entrega de Desayunos en los Espacios de Alimentación	1	Espacios de Alimentación	38	40	105%	38	40	105%
	0	Raciones	187188	178312	95%	692924	671572	97%
	1	Menores	2966	2966	100%	2966	2966	100%
	1	Mujeres	60	60	100%	60	60	100%
	1	Adultos Mayores	169	289	171%	169	289	171%
	1	Persona con Discapacidad	89	89	100%	89	89	100%
Entrega de relación de Comités de Apoyo a los Comités de Mesas Directivas en los Espacios de Alimentación	1	Espacios de Alimentación	0	0		38	0	0%
	1	Comites	0	0		38	0	0%
	1	Mujeres	0	0		690	0	0%
Sistema de Vigilancia Nutricional								
Control de Peso y Talla	1	Espacios de Alimentación	36	34	94%	36	34	94%
	1	Capturas	36	34	94%	36	34	94%
	1	Menores	2966	2951	99%	2966	2951	99%
	1	Persona con Discapacidad	89	89	100%	89	89	100%
Orientación Alimentaria								
Convivencia para niños de los desayunadores (COPANID)	0	Comunidades	0	0		34	18	53%
	0	Eventos	0	0		1	1	100%
	0	Menores	0	0		50	53	106%
	0	Persona con Discapacidad	0	0		2	4	200%
Evento Día Mundial de la Alimentación	0	Eventos	2	0	0%	2	0	0%
	0	Platillos	15	0	0%	15	0	0%
	0	Tripticos	200	0	0%	200	0	0%

015



Informe de Actividades

DATOS GENERALES

DIF Municipal de: CAMPECHE


Área Responsable: COORDINACIÓN DE ASISTENCIA SOCIAL

DEPARTAMENTO DE ASISTENCIA SOCIAL ALIMENTARIA

ACTIVIDADES FISICAS

DESCRIPCION	TP	UNIDAD DE MEDIDA	4TO. TRIMESTRE			ACUMULADO ANUAL		
			PROGRAMADO	REALIZADO	% AVANCE	PROGRAMADO	REALIZADO	% AVANCE
Curso capacitación a las Integrantes de la Mesa Directiva	0	Cursos	1	2	200%	5	9	180%
	0	Mujeres	20	20	100%	100	117	117%
Capacitación en Preparación de Alimentos a las Integrantes de las Mesas Directivas	0	Comunidades	4	2	50%	10	3	30%
	0	Cursos	2	2	100%	8	4	50%
	0	Demostraciones	10	2	20%	30	16	53%
	0	Mujeres	20	20	100%	100	66	66%
	0	Tripticos	20	0	0%	100	46	46%
Salud, Alimentación y Mejoramiento de Vida Familiar	0	Espacios de Alimentación	8	2	25%	38	6	16%
	0	Pláticas	8	2	25%	38	6	16%
	0	Mujeres	120	20	17%	450	64	14%
	0	Tripticos	120	0	0%	450	0	0%
Entrega de Guías de Menú	0	Espacios de Alimentación	0	3	0%	38	4	11%
	0	Documentos	0	3	0%	38	4	11%
PROGRAMA FAMILIAS EN DESAMPARO (FAMDES)								
Levantamiento y Captura del Padrón de Beneficiarios 2013	0	Comunidades	0	0		37	37	100%
	0	Levantamientos	0	0		3000	3000	100%
	1	Mujeres	0	0		1100	1528	139%
	1	Adultos Mayores	0	0		1500	1192	79%
	1	Persona con Discapacidad	0	0		400	280	70%
Entrega de Insumos	0	Despensas	0	0		3000	3000	100%
Pláticas de Educación para la Salud	0	Comunidades	0	0		37	37	100%
	0	Pláticas	0	0		74	37	50%

916



Informe de Actividades

DATOS GENERALES

DIF Municipal de: **CAMPECHE**

Área Responsable: **COORDINACIÓN DE ASISTENCIA SOCIAL**

DEPARTAMENTO DE ASISTENCIA SOCIAL ALIMENTARIA

ACTIVIDADES FISICAS

DESCRIPCION	TP	UNIDAD DE MEDIDA	4TO. TRIMESTRE			ACUMULADO ANUAL		
			PROGRAMADO	REALIZADO	% AVANCE	PROGRAMADO	REALIZADO	% AVANCE
Levantamiento y Captura del Padrón de Beneficiarios 2014	0	Comunidades	37	34	92%	37	34	92%
	0	Levantamientos	37	34	92%	37	34	92%
	0	Capturas	37	34	92%	37	34	92%
	0	Mujeres	1100	813	74%	1100	813	74%
	0	Adultos Mayores	1500	588	39%	1500	588	39%
	0	Persona con Discapacidad	400	99	25%	400	99	25%
PROGRAMA COMUNIDAD DIFERENTE "JUNTOS POR TU COMUNIDAD"								
Asambleas Generales (San Miguel Allende, Carlos Cano Cruz, Uayamón, San Antonio Cayal, Mucuychacan, Uzazil Edzná)	1	Comunidades	6	0	0%	6	6	100%
	0	Asambleas	3	0	0%	12	12	100%
	1	Mujeres	90	0	0%	90	90	100%
Diagnóstico Comunitario	0	Comunidades	1	0	0%	6	0	0%
	0	Mujeres	70	0	0%	350	0	0%
Eje-Alimentación								
Orientación alimentaria	0	Pláticas	2	0	0%	10	6	60%
	1	Mujeres	90	0	0%	90	60	67%
Eje-Fortalecimiento a la Economía Familiar								
Talleres de Capacitación	0	Capacitaciones	3	0	0%	6	0	0%
	0	Mujeres	45	0	0%	90	0	0%
Eje-Salud								
Educación y Prevención para la Salud (Campañas Integrales y Salud Reproductiva) Higiene y Salud; Deshidratación; Diarrea; Salud Reproductiva.	0	Pláticas	5	0	0%	20	6	30%
	1	Mujeres	90	0	0%	90	60	67%
	0	Folletos	90	0	0%	360	0	0%

017



Informe de Actividades

DATOS GENERALES

DIF Municipal de: **CAMPECHE**

Área Responsable: **COORDINACIÓN DE ASISTENCIA SOCIAL**

DEPARTAMENTO DE ASISTENCIA SOCIAL ALIMENTARIA

ACTIVIDADES FISICAS

DESCRIPCION	TP	UNIDAD DE MEDIDA	4TO. TRIMESTRE			ACUMULADO ANUAL		
			PROGRAMADO	REALIZADO	% AVANCE	PROGRAMADO	REALIZADO	% AVANCE
Orientación Social y Familiar (Valores)	0	Pláticas	2	0	0%	6	0	0%
	1	Mujeres	90	0	0%	90	0	0%
Programa Edad de Oro (San Miguel Allende, San Antonio Cayal y Carlos Cano)	1	Comunidades	3	6	200%	3	6	200%
	0	Pláticas	3	12	400%	12	14	117%
	0	Eventos	1	6	600%	3	6	200%
	1	Adultos Mayores	88	128	145%	88	128	145%
	0	Trípticos	88	0	0%	176	0	0%
Entrega de Insumos	0	Despensas	175	256	146%	352	256	73%
Proyecto Productivo	1	Comunidades	9	0	0%	9	9	100%
	0	Asesorías	9	0	0%	36	17	47%
	0	Talleres	0	0		9	2	22%
	1	Mujeres	150	0	0%	150	123	82%
DESARROLLO COMUNITARIO								
Formación de Clubs de Niños Difusores	0	Comunidades	3	0	0%	12	0	0%
	0	Clubs	3	0	0%	12	0	0%
	0	Capacitaciones	3	0	0%	12	0	0%
	0	Eventos Deportivos	0	0		1	0	0%
	0	Eventos Culturales	0	0		1	0	0%
	0	Reforestaciones	0	0		1	0	0%
	0	Menores	45	0	0%	180	0	0%
Salud (Proteger a la Población Contra Riesgos Sanitarios)								
Educación y Prevención de Salud (Campañas Integrales para la Higiene Personal, Prevención de la Deshidratación, Prevención de Enfermedades Diarreicas)	0	Comunidades	3	14	467%	12	17	142%
	0	Pláticas	3	23	767%	12	26	217%
	0	Mujeres	30	388	1293%	120	434	362%

018



Informe de Actividades

DATOS GENERALES

DIF Municipal de: **CAMPECHE**

Área Responsable: **COORDINACIÓN DE ASISTENCIA SOCIAL**

DEPARTAMENTO DE ASISTENCIA SOCIAL ALIMENTARIA

ACTIVIDADES FISICAS

DESCRIPCION	TP	UNIDAD DE MEDIDA	4TO. TRIMESTRE			ACUMULADO ANUAL		
			PROGRAMADO	REALIZADO	% AVANCE	PROGRAMADO	REALIZADO	% AVANCE
Economía (Fomentar Proyectos que Permitan Mejorar el Ingreso Familiar y el Nivel de Vida)								
Cursos de Capacitación para el Trabajo (Huertos Familiares)	1	Espacios de Alimentación	34	0	0%	34	6	18%
	0	Cursos	0	0		5	6	120%
	1	Seguimientos	34	0	0%	34	6	18%
Campañas Integrales								
Pláticas de Orientación Nutricional a niños con sobrepeso	0	Escuelas	0	2	0%	12	3	25%
	0	Pláticas	0	2	0%	12	4	33%
	0	Menores	0	20	0%	120	40	33%
	0	Tripticos	0	0		120	20	17%
Reforestación	0	Comunidades	0	0		2	0	0%
	0	Campañas	0	0		1	0	0%
	0	Pláticas	0	0		2	0	0%
	0	Árboles	0	0		100	0	0%



Sistema para el Desarrollo Integral de la Familia del Gobierno del Municipio de Campeche

Coordinación de Planeación y Evaluación



Informe de Actividades

DATOS GENERALES

DIF Municipal de: CAMPECHE

Área Responsable: COORDINACIÓN DE ASISTENCIA SOCIAL

DEPARTAMENTO DE ASISTENCIA SOCIAL ALIMENTARIA

DESCRIPCION	TP	UNIDAD DE MEDIDA	ACTIVIDADES FISICAS			ACUMULADO ANUAL		
			4TO. TRIMESTRE					
			PROGRAMADO	REALIZADO	% AVANCE	PROGRAMADO	REALIZADO	% AVANCE
Programa Pescado en Cuaresma 2010								
Programa Pescado en Cuaresma, en Coordinación con Área Educativa y DIF Estatal	0	Comunidades	0	0		14	13	93%
	0	Colonias	0	0		6	12	200%
	0	Kilogramos	0	0		2000	1900	95%
	0	Pláticas	0	0		12	12	100%
	0	Ferías	0	0		6	7	117%
	0	Demostraciones	0	0		2	2	100%
	0	Mujeres	0	0		1300	855	66%
	0	Folletos	0	0		500	200	40%
	0	Recetarios	0	0		300	180	60%


NUT. IRENE MENESES ROSALES

JEFE DE DEPTO. DE ATENCIÓN ALIMENTARIA Y
DESARROLLO COMUNITARIO

020


LIC. SONIA MARÍA CASTILLA TREVIÑO

COORDINADORA DE ASISTENCIA SOCIAL



Sistema para el Desarrollo Integral de la Familia del Gobierno del Municipio de Campeche

Coordinación de Planeación y Evaluación



Informe de Actividades

DATOS GENERALES

DIF Municipal de: **CAMPECHE**

Área Responsable: **COORDINACIÓN DE PROMOCIÓN SOCIAL**

DESCRIPCIÓN	TP	UNIDAD DE MEDIDA	ACTIVIDADES FISICAS					
			4TO. TRIMESTRE			ACUMULADO ANUAL		
			PROGRAMADO	REALIZADO	% AVANCE	PROGRAMADO	REALIZADO	% AVANCE
APOYOS ASISTENCIALES								
Entrega de Despensa	1	Albergues	6	5	83%	6	5	83%
	0	Despensas	12	12	100%	48	80	167%
	1	Menores	40	46	115%	40	46	115%
	1	Mujeres	73	35	48%	73	62	85%
EVENTOS								
Gira Día de Reyes en Comunidades Rurales	0	Comunidades	0	0		15	4	27%
	0	Juguetes	0	0		3000	1744	58%
	0	Menores	0	0		3000	1744	58%
Caminata por Amor a los Niños en Coordinación con el DIF Estatal	0	Marchas	0	0		1	0	0%
	0	Menores	0	0		200	0	0%
Gira Día del Niño y Día de la Madre en Comunidades Rurales	0	Comunidades	0	0		18	38	211%
	0	Juguetes	0	0		2000	2535	127%
	0	Enseres	0	0		1500	2730	182%
	0	Menores	0	0		2000	2535	127%
	0	Mujeres	0	0		1500	2730	182%

021

A

Informe de Actividades

DATOS GENERALES

DIF Municipal de: CAMPECHE

Área Responsable: COORDINACIÓN DE PROMOCIÓN SOCIAL

DESCRIPCIÓN	TP	UNIDAD DE MEDIDA	ACTIVIDADES FISICAS					
			4TO. TRIMESTRE			ACUMULADO ANUAL		
			PROGRAMADO	REALIZADO	% AVANCE	PROGRAMADO	REALIZADO	% AVANCE
Concurso "Cabildo Infantil"	0	Concursos	0	0		1	1	100%
	0	Difusion	0	0		1	1	100%
	0	Vinculaciones	0	0		4	5	125%
	0	Obsequios	0	0		160	156	98%
	0	Visita	0	0		2	1	50%
	0	Homenaje	0	0		1	1	100%
	0	Sesión	0	0		1	1	100%
	0	Paseo	0	0		1	0	0%
	0	Taller	0	0		1	0	0%
	0	Clausura	0	0		1	1	100%
	0	Menores	0	0		28	26	93%
Vaqueria Peninsular	0	Coordinación	0	0		1	1	100%
	0	Alimentos	0	0		200	80	40%
Eventos de Recaudación	0	Eventos	2	5	250%	10	20	200%
Caravana Navideña en Coordinación con el DIF Estatal	0	Coordinación	1	1	100%	1	1	100%
	0	Localidad	1	1	100%	1	1	100%
	0	Juguetes	200	200	100%	200	200	100%
	0	Kg. Dulces	20	20	100%	20	20	100%

A

022

Informe de Actividades

DATOS GENERALES

DIF Municipal de: **CAMPECHE**

Área Responsable: **COORDINACIÓN DE PROMOCIÓN SOCIAL**

DESCRIPCION	TP	UNIDAD DE MEDIDA	ACTIVIDADES FISICAS					
			4TO. TRIMESTRE			ACUMULADO ANUAL		
			PROGRAMADO	REALIZADO	% AVANCE	PROGRAMADO	REALIZADO	% AVANCE
PARTICIPACION CIUDADANA								
Visitas a Centros Asistenciales	0	Visitas	10	9	90%	45	30	67%
	0	Jugos	200	200	100%	800	680	85%
	0	Alimentos	200	200	100%	800	760	95%
	0	Obsequios	15	1217	8113%	150	2277	1518%
	1	Menores	120	87	73%	120	87	73%
	1	Mujeres	250	1330	532%	250	1330	532%
Visitas al C.E.R.E.S.O San Francisco Koben	0	Visitas	0	1	0%	3	2	67%
	0	Obsequios	0	90	0%	1225	180	15%
	1	Mujeres	0	90	0%	1135	90	8%
Premio al Voluntariado Municipal	0	Eventos	1	1	100%	1	1	100%
	0	Premios	1	1	100%	1	1	100%
Teleton	0	Monto Recaudado	22100	47132	213%	22100	47132	213%
Cruz Roja	0	Monto Recaudado	0	0		27400	17000	62%
PROGRAMAS ESPECIALES								
Programa de Utilies Escolares	0	Comunidad	0	0		12	11	92%
	0	Paquetes	0	0		400	559	140%
	0	Menores	0	0		400	559	140%

Informe de Actividades

DATOS GENERALES

DIF Municipal de: CAMPECHE

Área Responsable: COORDINACIÓN DE PROMOCIÓN SOCIAL

DESCRIPCION	TP	UNIDAD DE MEDIDA	ACTIVIDADES FISICAS					
			4TO. TRIMESTRE			ACUMULADO ANUAL		
			PROGRAMADO	REALIZADO	% AVANCE	PROGRAMADO	REALIZADO	% AVANCE
Hagamos la diferencia, Abriga un niño en esta Navidad	0	Comunidad	10	0	0%	10	1	0%
	0	Difusion	1	0	0%	1	0	0%
	0	Sueters	900	0	0%	900	160	0%
	0	Menores	900	0	0%	900	160	0%
Kermes nos mueve la Familia	0	Eventos	0	0		1	1	100%
	0	Menores	0	0		1000	800	80%
	0	Mujeres	0	0		1000	700	70%
Vamos todos a Cinopolis	0	Visitas	1	0	0%	4	0	0%
	0	Menores	600	0	0%	2400	0	0%
Llevando alegría a la Familia	0	Visitas	0	0		3	0	0%
	0	Menores	0	0		900	0	0%



LIC. FRANCISCA AYALA DORANTES
COORDINADORA DE PROMOCIÓN SOCIAL

Informe de Actividades

DATOS GENERALES

DIF Municipal de: CAMPECHE

Área Responsable: COORDINACIÓN DEL PROGRAMA AMA

ACTIVIDADES FISICAS

DESCRIPCION	TP	UNIDAD DE MEDIDA	4TO. TRIMESTRE			ACUMULADO ANUAL		
			PROGRAMADO	REALIZADO	% AVANCE	PROGRAMADO	REALIZADO	% AVANCE
PROGRAMA DE PREVENCIÓN DE RIESGOS PSICOSOCIALES								
Actividades Interinstitucionales de Prevención de Riesgos Psicosociales								
"Compartiendo Esfuerzo" Prevención de Adicciones (Semana del Alcoholismo)	0	Escuelas/Comunidades	0	0		2	2	100%
	0	Grupos	0	0		8	9	113%
	0	Pláticas	0	0		8	11	138%
	0	Foros	0	0		1	1	100%
	0	Menores	0	0		200	213	107%
	0	Volantes	0	0		200	200	100%
	0	Carteles	0	0		20	20	100%
Mitos y Realidades sobre las Drogas	0	Escuelas/Comunidades	2	2	100%	7	13	186%
	0	Grupos	12	21	175%	42	69	164%
	0	Pláticas	36	42	117%	120	140	117%
	0	Menores	300	434	145%	1050	1268	121%
10 Recomendaciones para que tus Hijos no Caigan e Adicciones	0	Colonias/Comunidades	3	2	67%	12	9	75%
	0	Grupos	4	3	75%	16	17	106%
	0	Pláticas	4	3	75%	16	17	106%
	0	Mujeres	40	30	75%	160	210	131%
Día Mundial sin Tabaco	0	Escuelas/Comunidades	0	0		2	2	100%
	0	Pláticas	0	0		16	16	100%
	0	Grupos	0	0		16	16	100%
	0	Concursos	0	0		1	1	100%
	0	Menores	0	0		50	50	100%
	0	Volantes	0	0		150	150	100%
	0	Carteles	0	0		10	10	100%

4
02

Informe de Actividades

DATOS GENERALES

DIF Municipal de: CAMPECHE

Área Responsable: COORDINACIÓN DEL PROGRAMA AMA

ACTIVIDADES FÍSICAS

DESCRIPCION	TP	UNIDAD DE MEDIDA	4TO. TRIMESTRE			ACUMULADO ANUAL		
			PROGRAMADO	REALIZADO	% AVANCE	PROGRAMADO	REALIZADO	% AVANCE
Día Internacional de la lucha contra el uso indebido y tráfico ilícito de Drogas	0	Campañas	0	0		1	1	100%
	0	Concursos	0	0		2	1	50%
	0	Escuelas/Comunidades	0	0		2	2	100%
	0	Menores	0	0		80	260	325%
	0	Volantes	0	0		150	200	133%
	0	Carteles	0	0		10	20	200%
LA FAMILIA... LA MEJOR FORTALEZA CONTRA LAS ADICCIONES								
Formación de Grupos	0	Colonias	2	1	50%	6	6	100%
	0	Comunidades	1	0	0%	4	2	50%
	0	Grupos	4	3	75%	14	17	121%
	0	Sesiones	16	18	113%	56	87	155%
	0	Mujeres	42	30	71%	150	245	163%
	0	Volantes	60	30	50%	240	254	106%
NUEVA VIDA								
Taller Habilidades para la Vida	0	Comunidades	0	0		3	1	33%
	0	Colonias	2	3	150%	11	7	64%
	0	Grupos	2	16	800%	14	65	464%
	0	Sesiones	12	96	800%	84	354	421%
	0	Menores	50	457	914%	350	1318	377%
	0	Detecciones	1	2	200%	4	4	100%
	0	Canalizaciones	1	2	200%	4	4	100%
	0	Menores	1	0	0%	4	2	50%

Informe de Actividades

DATOS GENERALES

DIF Municipal de: **CAMPECHE**

Área Responsable: **COORDINACIÓN DEL PROGRAMA AMA**

ACTIVIDADES FISICAS

DESCRIPCION	TP	UNIDAD DE MEDIDA	4TO. TRIMESTRE			ACUMULADO ANUAL		
			PROGRAMADO	REALIZADO	% AVANCE	PROGRAMADO	REALIZADO	% AVANCE
RED DE DIFUSORES INFANTILES								
Difusión de la Convención de los Derechos de la Niñez y de la Adolescencia	0	Escuelas/Comunidades	5	3	60%	23	17	74%
	0	Grupos	10	29	290%	42	66	157%
	0	Pláticas	10	29	290%	42	66	157%
	0	Menores	227	838	369%	961	1443	150%
	0	Concursos	0	0		2	0	0%
	0	Premios	0	0		6	0	0%
	0	Volantes	100	205	205%	400	442	111%
	0	Carteles	0	35	0%	50	95	190%
Encuentro de Difusores Municipales	0	Actividades	0	1	0%	1	4	400%
	0	Menores	0	1	0%	10	20	200%
Participación Infantil para la Difusión de los Derechos de la Niñez y Adolescencia	0	Talleres	1	2	200%	4	6	150%
	0	Sesiones	9	5	56%	36	45	125%
	0	Playeras	0	6	0%	10	21	210%
	0	Menores	17	26	153%	68	78	115%
	0	Volantes	100	25	25%	400	1160	290%
	0	Carteles	5	25	500%	20	100	500%
Comité de vigilancia, seguimiento y aplicación de los derechos de la niñez	0	Sesiones	1	0	0%	4	2	50%
	1	Personas	40	0	0%	40	28	70%
Convivio para niños, niñas y adolescentes en Circunstancias Especialmente Dificiles	0	Desayunos	100	100	100%	100	100	100%
	0	Obsequios	100	100	100%	100	100	100%
	0	Menores	100	100	100%	100	100	100%

4

027

Informe de Actividades

DATOS GENERALES

DIF Municipal de: CAMPECHE

Área Responsable: COORDINACIÓN DEL PROGRAMA AMA

ACTIVIDADES FISICAS

DESCRIPCION	TP	UNIDAD DE MEDIDA	4TO. TRIMESTRE			ACUMULADO ANUAL		
			PROGRAMADO	REALIZADO	% AVANCE	PROGRAMADO	REALIZADO	% AVANCE
PROGRAMA DE PREVENCIÓN Y ATENCIÓN INTEGRAL DEL EMBARAZO ADOLESCENTE								
Preventivo								
Taller de Prevención y Orientación de Educación Sexual "NO TE ACELERES, TODO A SU TIEMPO"	0	Escuelas	5	7	140%	18	27	150%
	0	Grupos	10	18	180%	36	45	125%
	0	Pláticas	100	216	216%	360	528	147%
	0	Campañas	1	4	400%	3	7	233%
	0	Adolescentes	200	510	255%	700	1260	180%
	0	Foros	1	1	100%	2	2	100%
	0	Adolescentes	100	95	95%	200	195	98%
	0	Tripticos	25	359	1436%	100	656	656%
	0	Folletos	25	20	80%	100	242	242%
La sexualidad nos mueve	0	Comunidad	1	3	300%	4	9	225%
	0	Pláticas	16	25	156%	64	93	145%
	0	Adolescentes	26	107	412%	105	290	276%
	0	Volantes	25	10	40%	100	63	63%
	0	Folletos	12	28	233%	48	128	267%
Asistencial								
Embarazo Adolescentes Asistencial	0	Colonias/Comunidades	2	2	100%	8	7	88%
	0	Grupos	2	2	100%	8	7	88%
	0	Sesiones	12	12	100%	48	49	102%
	0	Adolescentes	20	32	160%	80	130	163%
	0	Visitas	13	29	223%	50	44	88%
	0	Actividades	2	3	150%	8	9	113%
	0	Volantes	30	66	220%	120	106	88%
	0	Folletos	75	34	45%	300	113	38%
	0	Canalizaciones	2	4	200%	8	8	100%

028

Informe de Actividades

DATOS GENERALES

DIF Municipal de: CAMPECHE

Área Responsable: COORDINACIÓN DEL PROGRAMA AMA

ACTIVIDADES FISICAS

DESCRIPCION	TP	UNIDAD DE MEDIDA	4TO. TRIMESTRE			ACUMULADO ANUAL		
			PROGRAMADO	REALIZADO	% AVANCE	PROGRAMADO	REALIZADO	% AVANCE
Taller "ama a tu hijo antes de nacer"	0	Eventos	0	0		1	1	100%
	0	Talleres	0	0		2	1	50%
	0	Pláticas	0	0		10	10	100%
	0	Vinculaciones	0	0		5	4	80%
	0	Obsequios	0	0		50	77	154%
	0	Adolescentes	0	0		45	51	113%
	0	Volantes	0	0		300	30	10%
	0	Folletos	0	0		100	25	25%
	0	Carteles	0	0		10	20	200%
PROGRAMA DE PREVENCIÓN, ATENCIÓN Y ERRADICACIÓN DE LA EXPLOTACIÓN SEXUAL INFANTIL								
Taller de Prevención y Orientación sobre Explotación Sexual Infantil	0	Escuelas	3	3	100%	13	18	138%
	0	Grupos	6	8	133%	26	44	169%
	0	Pláticas	30	8	27%	130	67	52%
	0	Menores	150	114	76%	650	762	117%
	0	Campañas	1	0	0%	3	2	67%
	0	Volantes	37	124	335%	150	266	177%
	0	Carteles	25	19	76%	100	115	115%
Red de Promotores Infantiles Comunitarios (ESI)	0	Grupos	1	0	0%	5	13	260%
	0	Sesiones	2	0	0%	10	13	130%
	0	Menores	16	0	0%	65	53	82%
	0	Trípticos	27	0	0%	110	376	342%

Informe de Actividades

DATOS GENERALES

DIF Municipal de: **CAMPECHE**

Área Responsable: **COORDINACIÓN DEL PROGRAMA AMA**

ACTIVIDADES FÍSICAS

DESCRIPCIÓN	TP	UNIDAD DE MEDIDA	4TO. TRIMESTRE			ACUMULADO ANUAL		
			PROGRAMADO	REALIZADO	% AVANCE	PROGRAMADO	REALIZADO	% AVANCE
ATENCIÓN, DESALIENTO Y ERRADICACIÓN DEL TRABAJO INFANTIL URBANO MARGINAL								
Modelo de Educación No Formal								
Localidades intervenidas por el Modelo	0	Colonias	0	0		2	2	100%
	0	Visitas	12	26	217%	45	83	184%
Sesiones otorgadas	0	Sesiones	12	26	217%	45	83	184%
	0	Menores	5	16	320%	20	66	330%
Grupo Eje Integrado	0	Grupos	0	0		2	5	250%
	0	Sesiones	7	8	114%	15	16	107%
	0	Personas	10	0	0%	20	13	65%
Comités Comunitarios de Apoyo a la Educación	0	Comites	1	0	0%	2	4	200%
	0	Sesiones	6	11	183%	12	19	158%
	0	Personas	5	0	0%	10	8	80%
Dia Internacional de NO trabajo Infantil	0	Eventos	0	0		1	1	100%
	0	Menores	0	0		39	39	100%
Actividades Recreativas y Culturales	0	Eventos	2	2	100%	8	9	113%
	2	Menores	39	51	131%	39	34	87%
Recorridos a cruceros y otros puntos	0	Diurnos	7	6	86%	30	22	73%
	0	Nocturnos	3	5	167%	12	7	58%
	0	Visitas	105	5	5%	420	108	26%
	0	Detecciones	7	4	57%	30	20	67%

Informe de Actividades

DATOS GENERALES

DIF Municipal de: **CAMPECHE**

Área Responsable: **COORDINACIÓN DEL PROGRAMA AMA**

ACTIVIDADES FISICAS

DESCRIPCION	TP	UNIDAD DE MEDIDA	4TO. TRIMESTRE			ACUMULADO ANUAL		
			PROGRAMADO	REALIZADO	% AVANCE	PROGRAMADO	REALIZADO	% AVANCE
TRABAJO DE ORIENTACIÓN PSICOPEDAGOGICA DE AMA (TROPA)								
Apoyo a Tareas	1	Grupos	4	4	100%	4	4	100%
	0	Sesiones	100	134	134%	400	280	70%
	0	Actividades	1	1	100%	3	5	167%
	2	Menores	40	18	45%	40	27	68%
Atención Pedagógica	0	Sesiones	62	72	116%	250	172	69%
	2	Menores	13	7	54%	13	14	108%
Taller de Habilidades de Estudio	0	Colonias	1	1	100%	4	3	75%
	0	Actividades	1	1	100%	4	8	200%
	0	Menores	25	75	300%	100	192	192%
Niños, Niñas y Adolescentes que salieron de su bajo rendimiento escolar	0	Menores	1	1	100%	5	4	80%
BECAS ACADÉMICAS NACIONALES								
Otorgamiento de Becas Académicas	0	Eventos	1	1	100%	1	1	100%
	1	Becas	39	39	100%	39	39	100%
	1	Menores	39	39	100%	39	39	100%
	0	Visitas Escolares	65	10	15%	65	60	92%
	0	Visitas Domiciliarias	78	10	13%	78	56	72%
BECAS ACADÉMICAS ESTATALES								
Otorgamiento de Becas Académicas	0	Eventos	1	0	0%	2	1	50%
	1	Becas	27	0	0%	27	27	100%
	1	Menores	27	0	0%	27	27	100%
	0	Visitas Escolares	27	10	37%	54	42	78%
	0	Visitas Domiciliarias	27	10	37%	54	92	170%

031



**Sistema para el Desarrollo Integral de la Familia
del Gobierno del Municipio de Campeche**
Coordinación de Planeación y Evaluación




Informe de Actividades

DATOS GENERALES

DIF Municipal de: CAMPECHE

Área Responsable: COORDINACIÓN DEL PROGRAMA AMA

DESCRIPCION	TP	UNIDAD DE MEDIDA	ACTIVIDADES FISICAS					
			4TO. TRIMESTRE			ACUMULADO ANUAL		
			PROGRAMADO	REALIZADO	% AVANCE	PROGRAMADO	REALIZADO	% AVANCE
BECAS MUNICIPALES								
Nos mueve tu educación	0	Eventos	1	0	0%	2	1	50%
	1	Becas	100	0	0%	100	100	100%
	1	Menores	100	0	0%	100	100	100%
	0	Visitas Escolares	100	10	10%	100	112	112%
	0	Visitas Domiciliarias	100	30	30%	100	137	137%
TALLER PARA PADRES								
Taller para Padres y Madres	0	Talleres	10	12	120%	40	44	110%
	0	Sesiones	40	45	113%	160	163	102%
	2	Mujeres	70	67	96%	70	65	93%


 PSIC. DANIELA MACOSSAY RODRÍGUEZ
 COORDINADORA DEL PROGRAMA AMA

032

Informe de Actividades

DATOS GENERALES

DIF Municipal de: **CAMPECHE**

Área Responsable: **COORDINACIÓN DE EDUCACIÓN**

ACTIVIDADES FISICAS

DESCRIPCIÓN	TP	UNIDAD DE MEDIDA	4TO. TRIMESTRE			ACUMULADO ANUAL		
			PROGRAMADO	REALIZADO	% AVANCE	PROGRAMADO	REALIZADO	% AVANCE
CENTROS DE ASISTENCIA INFANTIL COMUNITARIO (CAIC)								
Centros de Asistencia Infantil Comunitarios (CAIC)	1	Centros	19	17	89%	19	17	89%
	0	Supervisiones	15	19	127%	57	72	126%
	0	Visitas	30	21	70%	110	79	72%
	0	Reuniones	3	3	100%	12	12	100%
	1	Niños Maternal	205	159	78%	205	159	78%
	1	Niñas Maternal	173	149	86%	173	149	86%
	1	Niños Preescolar	467	430	92%	467	430	92%
	1	Niñas Preescolar	414	353	85%	414	353	85%
Programa de Apoyo Alimentario	1	CAICS	7	7	100%	7	7	100%
	0	Despensas	42	42	100%	168	168	100%
Capacitación a Personal de CAIC	0	Cursos	1	2	200%	5	4	80%
	0	Constancias	19	17	89%	76	35	46%
	1	Maestras	19	17	89%	19	17	89%
Gira de Día de Reyes	0	Giras	0	0		1	1	100%
	0	Centros	0	0		19	19	100%
	0	Juguetes	0	0		1500	1500	100%
	0	Menores	0	0		1500	1500	100%
MODELO ESTATAL DE EDUCACIÓN FAMILIAR								
Taller de Valores a Menores	0	Sesiones	11	16	145%	57	57	100%
	0	Menores	221	256	116%	881	1056	120%

Informe de Actividades

DATOS GENERALES

DIF Municipal de: **CAMPECHE**

Área Responsable: **COORDINACIÓN DE EDUCACIÓN**

ACTIVIDADES FISICAS

DESCRIPCIÓN	TP	UNIDAD DE MEDIDA	4TO. TRIMESTRE			ACUMULADO ANUAL		
			PROGRAMADO	REALIZADO	% AVANCE	PROGRAMADO	REALIZADO	% AVANCE
Taller a Padres de Familia	0	Talleres	4	4	100%	19	17	89%
	0	Sesiones	8	8	100%	38	34	89%
	0	Mujeres	88	80	91%	400	300	75%
Taller de Sensibilización a Docentes	0	Talleres	4	7	175%	19	22	116%
	0	Sesiones	10	14	140%	38	44	116%
	0	Maestras	20	36	180%	100	132	132%
Kermese Familiar	0	Actividades	0	0		1	1	100%
	0	Premios	0	0		190	190	100%
	0	Menores	0	0		1259	1200	95%
Encuentro Recreativo (Matrogimnasia)	0	Actividades	0	0		1	1	100%
	0	Instructores	0	0		3	3	100%
	0	Constancias	0	0		25	25	100%
	0	Premios	0	0		881	500	57%
	0	Alimentos	0	0		881	1800	204%
	0	Menores	0	0		881	500	57%
El Carnaval nos Mueve	0	Eventos	0	0		1	1	100%
	0	Juguetes	0	0		19	19	100%
	0	Asistentes	0	0		800	850	106%
Festival Navideño	0	Eventos	1	1	100%	1	1	100%
	0	Juegos Didacticos	19	7	37%	19	7	37%
	0	Menores	1259	700	56%	1259	700	56%
	0	Asistentes	1500	1000	67%	1500	1000	67%



**Sistema para el Desarrollo Integral de la Familia
del Gobierno del Municipio de Campeche**
Coordinación de Planeación y Evaluación



Informe de Actividades

DATOS GENERALES

DIF Municipal de: CAMPECHE

Área Responsable: COORDINACIÓN DE EDUCACIÓN

ACTIVIDADES FISICAS

DESCRIPCION	TP	UNIDAD DE MEDIDA	4TO. TRIMESTRE			ACUMULADO ANUAL		
			PROGRAMADO	REALIZADO	% AVANCE	PROGRAMADO	REALIZADO	% AVANCE
CENTROS DE DESARROLLO COMUNITARIO (CDC)								
Difusión y Promoción de los CDC	0	Trípticos	50	0	0%	200	420	210%
	0	Volantes	250	300	120%	1000	1100	110%
	0	Carteles	6	0	0%	28	24	86%
Centros de Desarrollo Comunitario	1	Centros	28	26	93%	28	26	93%
	1	Talleres	82	83	101%	82	83	101%
	1	Menores	250	178	71%	250	178	71%
	1	Mujeres	445	447	100%	445	447	100%
	0	Supervisiones	12	8	67%	87	45	52%
	0	Reuniones	3	2	67%	12	11	92%
Brigadas de Corte de Cabello	0	Actividades	5	6	120%	24	32	133%
	0	Menores	25	47	188%	150	228	152%
	0	Mujeres	50	64	128%	200	379	190%
	0	Adultos Mayores	35	30	86%	150	176	117%
Cursos a Personal Operativo	0	Cursos	0	0		2	4	200%
	0	Constancias	0	0		72	100	139%
	1	Maestras	0	0		36	36	100%
	0	Seminarios	0	0		1	1	100%
	1	Maestras	0	0		4	4	100%

035

Informe de Actividades

DATOS GENERALES

DIF Municipal de: **CAMPECHE**

Área Responsable: **COORDINACIÓN DE EDUCACIÓN**

ACTIVIDADES FISICAS

DESCRIPCIÓN	TP	UNIDAD DE MEDIDA	4TO. TRIMESTRE			ACUMULADO ANUAL		
			PROGRAMADO	REALIZADO	% AVANCE	PROGRAMADO	REALIZADO	% AVANCE
EVENTOS								
Clausura de los Talleres en Comunidades	0	Carteles	0	0		40	40	100%
	0	Eventos	0	0		8	6	75%
	0	Exposiciones	0	0		8	6	75%
	0	Artículos	0	0		1000	1050	105%
	0	Alimentos/Platillos	0	0		50	75	150%
	0	Constancias	0	0		250	275	110%
	0	Asistentes	0	0		550	600	109%
Clausuras de los Talleres en Colonias	0	Volantes	0	0		450	450	100%
	0	Carteles	0	0		20	20	100%
	0	Eventos	0	0		1	1	100%
	0	Exposiciones	0	0		1	1	100%
	0	Artículos	0	0		1500	1500	100%
	0	Servicios	0	0		55	55	100%
	0	Alimentos/Platillos	0	0		65	65	100%
	0	Constancias	0	0		250	250	100%
Demostración de la Mujer Artesana	0	Asistentes	0	0		600	600	100%
	0	Exposiciones	0	0		1	0	0%
	0	Artículos	0	0		400	0	0%
	0	Reconocimientos	0	0		2	0	0%
De Corazón a Mamá	0	Asistentes	0	0		500	0	0%
	0	Exposiciones	0	0		1	1	100%
	0	Artículos	0	0		500	500	100%

036



Informe de Actividades

DATOS GENERALES

DIF Municipal de: CAMPECHE

Área Responsable: COORDINACIÓN DE EDUCACIÓN

ACTIVIDADES FISICAS

DESCRIPCION	TP	UNIDAD DE MEDIDA	4TO. TRIMESTRE			ACUMULADO ANUAL		
			PROGRAMADO	REALIZADO	% AVANCE	PROGRAMADO	REALIZADO	% AVANCE
Festejo del Día del Maestro(a)	0	Convivios	0	0		1	1	100%
	0	Premios	0	0		45	70	156%
	0	Maestras	0	0		100	80	80%
Nos Mueve la Tradición Campechana	0	Exposiciones	1	1	100%	1	1	100%
	0	Alimentos/Platillos	500	500	100%	500	500	100%
Manos Creativas	0	Talleres	9	5	56%	9	5	56%
	0	Maestras	4	4	100%	4	4	100%
Venta de Piñatas	0	Eventos	1	1	100%	1	1	100%
	0	Piñatas	100	100	100%	100	100	100%
Kermesse Navideña	0	Exposiciones	1	1	100%	1	1	100%
	0	Artículos	500	500	100%	500	500	100%



PROFRA. MARÍA EMILIA REJÓN GARCÍA
COORDINADORA DE EDUCACIÓN



Sistema para el Desarrollo Integral de la Familia del Gobierno del Municipio de Campeche

Coordinación de Planeación y Evaluación



Informe de Actividades

DATOS GENERALES

DIF Municipal de: CAMPECHE

Área Responsable: COORDINACIÓN DE EDUCACIÓN

CENTROS DE DESARROLLO INTEGRAL COMUNITARIOS

DESCRIPCION	TP	UNIDAD DE MEDIDA	ACTIVIDADES FISICAS			ACUMULADO ANUAL		
			4TO. TRIMESTRE					
			PROGRAMADO	REALIZADO	% AVANCE	PROGRAMADO	REALIZADO	% AVANCE
SERVICIOS ASISTENCIALES DE SALUD								
SERVICIO MÉDICO GENERAL								
Consultas Médicas	0	Consultas	260	214	82%	1.200	687	57%
	0	Menores	170	115	68%	750	338	45%
	0	Mujeres	77	88	114%	394	301	76%
	0	Adultos Mayores	13	11	85%	56	48	86%
Consulta Médica Prenatal	0	Consultas	10	5	50%	45	34	76%
	2	Mujeres	30	3	10%	30	4	13%
Detección de Enfermedades Crónico Degenerativas	0	Detecciones	36	40	111%	144	144	100%
	0	Mujeres	36	40	111%	144	144	100%
Canalizaciones	0	Canalizaciones	2	2	100%	10	8	80%
	0	Menores	1	1	100%	5	2	40%
	0	Mujeres	1	1	100%	5	6	120%
SERVICIO ODONTOLÓGICO								
Consultas Odontológicas	0	Consultas	98	0	0%	450	0	0%
	0	Menores	44	0	0%	184	0	0%
	0	Mujeres	50	0	0%	245	0	0%
	0	Adultos Mayores	4	0	0%	21	0	0%
Consulta Odontológica Subsecuente	0	Consultas	25	0	0%	120	0	0%
	2	Menores	41	0	0%	41	0	0%
	2	Mujeres	79	0	0%	79	0	0%
Tratamiento Odontológicos	0	Tratamientos	150	0	0%	700	0	0%

038

Informe de Actividades

DATOS GENERALES

DIF Municipal de: CAMPECHE

Área Responsable: COORDINACIÓN DE EDUCACIÓN

CENTROS DE DESARROLLO INTEGRAL COMUNITARIOS

DESCRIPCION	TP	UNIDAD DE MEDIDA	ACTIVIDADES FISICAS			ACUMULADO ANUAL		
			4TO. TRIMESTRE					
			PROGRAMADO	REALIZADO	% AVANCE	PROGRAMADO	REALIZADO	% AVANCE
Fomento a la Salud Bucal	0	Campañas	4	4	100%	8	8	100%
	0	Escuelas	4	4	100%	8	8	100%
	0	Pláticas	4	4	100%	8	8	100%
	0	Menores	120	152	127%	240	336	140%
SERVICIOS ASISTENCIALES DE EDUCACION								
TRABAJO DE ORIENTACION PEDAGOGICA								
Asesorías Escolares	2	Grupos	21	12	57%	21	12	57%
	0	Sesiones	270	467	173%	1165	1067	92%
	2	Menores	50	58	116%	50	59	118%
Circulo de Lectura y Fomento de Valores	2	Grupos	3	5	167%	3	7	233%
	0	Sesiones	13	42	323%	55	197	358%
	2	Menores	25	35	140%	25	36	144%
Curso de Verano	0	Grupos	0	0		4	4	100%
	0	Cursos	0	0		12	20	167%
	0	Clausuras	0	0		4	1	25%
	0	Menores	0	0		120	168	140%
Curso de Radio x Internet	1	Grupos	2	3	150%	2	3	150%
	0	Sesiones	24	34	142%	120	144	120%
	0	Cinema CDIC	3	3	100%	12	10	83%
	2	Menores	10	15	150%	10	12	120%
	2	Mujeres	10	4	40%	10	6	60%

639





Sistema para el Desarrollo Integral de la Familia del Gobierno del Municipio de Campeche

Coordinación de Planeación y Evaluación



Informe de Actividades

DATOS GENERALES

DIF Municipal de: CAMPECHE

Área Responsable: COORDINACIÓN DE EDUCACIÓN

CENTROS DE DESARROLLO INTEGRAL COMUNITARIOS

DESCRIPCION	TP	UNIDAD DE MEDIDA	ACTIVIDADES FISICAS			ACUMULADO ANUAL		
			4TO. TRIMESTRE					
			PROGRAMADO	REALIZADO	% AVANCE	PROGRAMADO	REALIZADO	% AVANCE
PROGRAMA DE FORTALECIMIENTO A LA ECONOMIA FAMILIAR								
Difusión y Promoción de los CDIC	0	Volantes	0	500	0%	1000	1600	160%
	0	Carteles	0	60	0%	40	120	300%
Centros de Desarrollo Integral Comunitarios (CDIC)	1	Centros	4	4	100%	4	4	100%
	1	Talleres	30	29	97%	30	29	97%
	2	Menores	130	94	72%	130	93	72%
	2	Mujeres	270	252	93%	270	251	93%
	0	Supervisiones	12	12	100%	48	44	92%
Clausura de Talleres	0	Eventos	1	1	100%	1	1	100%
	0	Exposiciones	1	1	100%	1	1	100%
	0	Talleres	30	29	97%	30	29	97%
	0	Constancias	250	343	137%	250	343	137%
	0	Asistentes	500	650	130%	500	650	130%

070

PROFRA. MARÍA EMILIA REJÓN GARCÍA
COORDINADORA DE EDUCACIÓN

Informe de Actividades

DATOS GENERALES

DIF Municipal de: CAMPECHE

Área Responsable: COORDINACIÓN DEL CAPEVI

DESCRIPCION	TP	UNIDAD DE MEDIDA	ACTIVIDADES FISICAS					
			4TO. TRIMESTRE			ACUMULADO ANUAL		
			PROGRAMADO	REALIZADO	% AVANCE	PROGRAMADO	REALIZADO	% AVANCE
ATENCIÓN PSICOLÓGICA								
Atención Psicológica Individual de Primera Vez	0	Sesiones	45	35	78%	180	200	111%
	0	Menores	15	8	53%	50	29	58%
	0	Mujeres	35	27	77%	130	171	132%
Atención Psicológica Individual Subsecuente	0	Sesiones	102	190	186%	430	651	151%
	2	Menores	8	19	238%	8	17	213%
	2	Mujeres	15	44	293%	15	43	287%
Atención Psicológica Familiar de Primera Vez	0	Sesiones	50	27	54%	200	170	85%
	0	Menores	50	25	50%	200	156	78%
	0	Mujeres	25	28	112%	100	189	189%
Atención Psicológica Familiar Subsecuente	0	Sesiones	180	219	122%	750	895	119%
	2	Menores	50	50	100%	50	54	108%
	2	Mujeres	37	56	151%	38	60	158%
Atención Psicológica Grupal de Primera Vez	0	Grupos	0	0		2	3	150%
	0	Sesiones	0	0		8	8	100%
	0	Menores	0	0		8	36	450%
	0	Mujeres	0	0		10	6	60%
Atención Psicológica Grupal Subsecuente	0	Grupos	0	0		2	3	150%
	0	Sesiones	0	0		16	10	63%
	2	Menores	0	0		10	30	300%
	2	Mujeres	0	0		12	8	67%



011

Informe de Actividades

DATOS GENERALES

DIF Municipal de: CAMPECHE

Área Responsable: COORDINACIÓN DEL CAPEVI

DESCRIPCION	TP	UNIDAD DE MEDIDA	ACTIVIDADES FISICAS					
			4TO. TRIMESTRE			ACUMULADO ANUAL		
			PROGRAMADO	REALIZADO	% AVANCE	PROGRAMADO	REALIZADO	% AVANCE
EVENTOS								
Dia Internacional de la Mujer	0	Eventos	0	0		1	1	100%
	0	Mujeres	0	0		150	120	80%
Aniversario de CAPEVI	0	Eventos	0	0		1	1	100%
	0	Menores	0	0		100	140	140%
Celebremos los valores de la Vida: Paz, Amor y Armonía	0	Eventos	0	1	0%	1	1	100%
	0	Mujeres	0	162	0%	150	162	108%
EQUIPO DE TRABAJO								
Trabajo Social	0	Casos Nuevos	75	55	73%	310	276	89%
	0	Mujeres	88	65	74%	350	341	97%
	0	Entrevistas	138	64	46%	550	335	61%
	0	Menores	50	35	70%	200	148	74%
	0	Mujeres	93	59	63%	370	318	86%
	0	Orientaciones	150	103	69%	600	485	81%
	0	Menores	55	45	82%	220	176	80%
	0	Mujeres	125	58	46%	500	334	67%
Canalizaciones Internas	0	Canalizaciones	4	4	100%	15	26	173%
	0	Menores	3	3	100%	10	19	190%
	0	Mujeres	2	4	200%	5	18	360%

042



Informe de Actividades

DATOS GENERALES

DIF Municipal de: CAMPECHE

Área Responsable: COORDINACIÓN DEL CAPEVI

DESCRIPCION	TP	UNIDAD DE MEDIDA	ACTIVIDADES FISICAS					
			4TO. TRIMESTRE			ACUMULADO ANUAL		
			PROGRAMADO	REALIZADO	% AVANCE	PROGRAMADO	REALIZADO	% AVANCE
Canalizaciones Externas	0	Canalizaciones	11	7	64%	40	26	65%
	0	Menores	8	9	113%	25	22	88%
	0	Mujeres	3	4	133%	15	15	100%
VISITAS DOMICILIARIAS								
Visitas Domiciliarias de Reconquista	0	Visitas	1	1	100%	5	9	180%
	0	Mujeres	1	1	100%	5	12	240%
Visitas Domiciliarias de Investigación	0	Visitas	3	0	0%	10	24	240%
	0	Menores	2	0	0%	5	18	360%
	0	Mujeres	1	0	0%	5	39	780%
Visitas Domiciliarias de Seguimiento	0	Visitas	2	0	0%	5	12	240%
	0	Menores	1	0	0%	2	7	350%
	0	Mujeres	1	0	0%	3	19	633%
PREVENCIÓN DE LA VIOLENCIA FAMILIAR								
Educar con Amor es Vivir sin Violencia	0	Comunidades	2	2	100%	10	11	110%
	0	Platicas	5	2	40%	30	15	50%
	0	Menores	50	84	168%	400	145	36%
	0	Mujeres	20	4	20%	100	131	131%
	0	Escuelas	2	11	550%	15	24	160%
	0	Platicas	10	15	150%	30	41	137%
	0	Menores	200	408	204%	600	1090	182%
	0	Orientaciones	100	373	373%	350	733	209%

043




Informe de Actividades

DATOS GENERALES

DIF Municipal de: CAMPECHE

Área Responsable: COORDINACIÓN DEL CAPEVI

DESCRIPCIÓN	TP	UNIDAD DE MEDIDA	ACTIVIDADES FISICAS					
			4TO. TRIMESTRE			ACUMULADO ANUAL		
			PROGRAMADO	REALIZADO	% AVANCE	PROGRAMADO	REALIZADO	% AVANCE
Educar con Amor es Vivir sin Violencia	0	Conferencias	3	5	167%	15	12	80%
	0	Menores	90	100	111%	450	323	72%
	0	Mujeres	20	50	250%	80	96	120%
	0	Talleres	15	24	160%	60	45	75%
	0	Sesiones	30	48	160%	120	104	87%
	0	Menores	125	636	509%	500	1078	216%
	0	Mujeres	125	216	173%	500	276	55%
	0	Vinculaciones	9	18	200%	36	57	158%
	0	Tripticos	250	170	68%	1000	450	45%
Mi cuerpo se Respeta	0	Escuelas	5	9	180%	22	16	73%
	0	Platicas	5	14	280%	22	20	91%
	0	Talleres	12	19	158%	48	33	69%
	0	Sesiones	24	38	158%	96	70	73%
	0	Menores	225	413	184%	900	680	76%


 PSIC. SILVIA ALEJANDRA CHABLE CAUCH
 COORDINADORA DEL CAPEVI

Informe de Actividades

DATOS GENERALES

DIF Municipal de: CAMPECHE

Área Responsable: COORDINACIÓN PROCURADURÍA

DESCRIPCION	TP	UNIDAD DE MEDIDA	ACTIVIDADES FISICAS					
			4TO. TRIMESTRE			ACUMULADO ANUAL		
			PROGRAMADO	REALIZADO	% AVANCE	PROGRAMADO	REALIZADO	% AVANCE
Asesorías Jurídicas por Primera Vez	0	Asesorías	155	147	95%	620	664	107%
	0	Mujeres	150	145	97%	600	652	109%
	0	Adultos Mayores	5	2	40%	20	15	75%
Asesorías Jurídicas Subsecuente	0	Asesorías	363	497	137%	1452	1944	134%
	2	Mujeres	38	166	437%	38	161	424%
	2	Adultos Mayores	3	4	133%	3	4	133%
Notificaciones	0	Citatorios	45	10	22%	180	61	34%
	0	Mujeres	40	6	15%	160	57	36%
	0	Adultos Mayores	5	4	80%	20	4	20%
Canalizaciones Internas y Externas	0	Canalizaciones Internas	8	0	0%	32	2	6%
	0	Canalizaciones Externas	10	12	120%	40	33	83%
	0	Mujeres	13	12	92%	52	33	63%
	0	Adultos Mayores	5	0	0%	20	0	0%
Servicios	0	Constancias	30	5	17%	120	81	68%
	0	Mujeres	30	5	17%	120	81	68%
	0	Capitulaciones Matrimoniales	38	4	11%	152	32	21%
	0	Mujeres	76	8	11%	304	64	21%

045



Informe de Actividades


DATOS GENERALES

DIF Municipal de: CAMPECHE

Área Responsable: COORDINACIÓN PROCURADURÍA

DESCRIPCION	TP	UNIDAD DE MEDIDA	ACTIVIDADES FISICAS					
			4TO. TRIMESTRE			ACUMULADO ANUAL		
			PROGRAMADO	REALIZADO	% AVANCE	PROGRAMADO	REALIZADO	% AVANCE
Trabajo Social	0	Estudios Socioeconomico	155	118	76%	620	597	96%
	0	Mujeres	150	116	77%	600	583	97%
	0	Adultos Mayores	5	2	40%	20	14	70%
	0	Visitas	4	3	75%	16	17	106%
	0	Mujeres	3	3	100%	12	20	167%
	0	Adultos Mayores	1	1	100%	4	2	50%
Reporte y Atención de maltrato	0	Reportes	3	6	200%	12	17	142%
	0	Menores	2	5	250%	8	18	225%
	0	Mujeres	2	0	0%	8	1	13%
	0	Adultos Mayores	1	1	100%	4	5	125%
Campaña: Porque el amor nos mueve, defendamos sus sonrisas y sus derechos	0	Comunidades	1	1	100%	4	3	75%
	0	Pláticas	3	5	167%	12	18	150%
	0	Menores	75	311	415%	300	681	227%
Campaña: Por el amor de la mujer, conoce tus derechos	0	Comunidades	1	0	0%	4	1	25%
	0	Pláticas	3	0	0%	12	3	25%
	0	Mujeres	50	0	0%	200	63	32%

970





**Sistema para el Desarrollo Integral de la Familia
del Gobierno del Municipio de Campeche**
Coordinación de Planeación y Evaluación



Informe de Actividades

DATOS GENERALES

DIF Municipal de: CAMPECHE

Área Responsable: COORDINACIÓN PROCURADURÍA

DESCRIPCION	TP	UNIDAD DE MEDIDA	ACTIVIDADES FISICAS					
			4TO. TRIMESTRE			ACUMULADO ANUAL		
			PROGRAMADO	REALIZADO	% AVANCE	PROGRAMADO	REALIZADO	% AVANCE
JUICIOS								
Alimentos provisionales	0	Juicios	8	7	88%	32	30	94%
Sumario de alimentos y aseguramiento de los mismos	0	Juicios	3	0	0%	12	1	8%
Reducción de pensión alimenticia	0	Juicios	1	0	0%	4	2	50%
Cesación de pensión alimenticia	0	Juicios	1	0	0%	4	1	25%
Guarda y Custodia de Menores	0	Juicios	38	47	124%	152	197	130%
Contestación de Demandas	0	Juicios	5	4	80%	20	15	75%
Otros	0	Juicios	6	11	183%	24	40	167%

047

LIC. JOSÉ MIGUEL ROSALES HERRERA
PROCURADOR AUXILIAR