


**Sistema para el Desarrollo Integral de la Familia de Campeche (a)**  
**Estado Analítico de Ingresos Detallado - LDF**  
**Del 1 de Enero al 31 de Marzo de 2020 (b)**  
**(PESOS)**

| Concepto<br>(c)   | Ingreso        |                                |                |                |                | Diferencia (e)  |
|---|----------------|--------------------------------|----------------|----------------|----------------|-----------------|
|   | Estimado (d)   | Ampliaciones/<br>(Reducciones) | Modificado     | Devengado      | Recaudado      |                 |
| <b>Ingresos de Libre Disposición</b>  |                |                                |                |                |                |                 |
| A. Impuestos  |                |                                | 0              |                |                | 0               |
| B. Cuotas y Aportaciones de Seguridad Social  |                |                                | 0              |                |                | 0               |
| C. Contribuciones de Mejoras  |                |                                | 0              |                |                | 0               |
| D. Derechos   | 0              | 78                             | 78             | 78             | 78             | 78              |
| E. Productos  | 150,000        | 41,350                         | 191,350        | 70,654         | 70,654         | -79,346         |
| F. Aprovechamientos   | 700,000        | 0                              | 700,000        | 283,413        | 283,413        | -416,587        |
| G. Ingresos por Ventas de Bienes y Prestación Servicio  |                |                                |                |                |                |                 |
| H. Participaciones<br>(H=h1+h2+h3+h4+h5+h6+h7+h8+h9+h10+h11)  | 0              | 0                              | 0              | 0              | 0              | 0               |
| h1) Fondo General de Participaciones  |                |                                | 0              |                |                | 0               |
| h2) Fondo de Fomento Municipal  |                |                                | 0              |                |                | 0               |
| h3) Fondo de Fiscalización y Recaudación  |                |                                | 0              |                |                | 0               |
| h4) Fondo de Compensación   |                |                                | 0              |                |                | 0               |
| h5) Fondo de Extracción de Hidrocarburos  |                |                                | 0              |                |                | 0               |
| h6) Impuesto Especial Sobre Producción y Servicios  |                |                                | 0              |                |                | 0               |
| h7) 0.136% de la Recaudación Federal Participable   |                |                                | 0              |                |                | 0               |
| h8) 3.17% Sobre Extracción de Petróleo  |                |                                | 0              |                |                | 0               |
| h9) Gasolinas y Diésel  |                |                                | 0              |                |                | 0               |
| h10) Fondo del Impuesto Sobre la Renta  |                |                                | 0              |                |                | 0               |
| h11) Fondo de Estabilización de los Ingresos de las Entidades Federativas   |                |                                | 0              |                |                | 0               |
| I. Incentivos Derivados de la Colaboración Fiscal<br>(I=i1+i2+i3+i4+i5)   | 0              | 0                              | 0              | 0              | 0              | 0               |
| i1) Tenencia o Uso de Vehículos   |                |                                | 0              |                |                | 0               |
| i2) Fondo de Compensación ISAN  |                |                                | 0              |                |                | 0               |
| i3) Impuesto Sobre Automóviles Nuevos   |                |                                | 0              |                |                | 0               |
| i4) Fondo de Compensación de Repecos-Intermedios  |                |                                | 0              |                |                | 0               |
| i5) Otros Incentivos Económicos   |                |                                | 0              |                |                | 0               |
| J. Transferencias y Asignaciones  |                |                                |                | 0              | 0              | 0               |
| K. Convenios  | 0              | 0                              | 0              | 0              | 0              | 0               |
| k1) Otros Convenios y Subsidios   |                |                                | 0              |                | 0              | 0               |
| L. Otros Ingresos de Libre Disposición (L=l1+l2)  | 0              | 0                              | 0              | 0              | 0              | 0               |
| l1) Participaciones en Ingresos Locales   |                |                                | 0              |                |                | 0               |
| l2) Otros Ingresos de Libre Disposición   |                |                                | 0              |                |                | 0               |
| <b>I. Total de Ingresos de Libre Disposición<br/>(I=A+B+C+D+E+F+G+H+I+J+K+L)</b>  | <b>850,000</b> | <b>41,428</b>                  | <b>891,428</b> | <b>354,145</b> | <b>354,145</b> | <b>-495,855</b> |
| <b>Ingresos Excedentes de Ingresos de Libre Disposición</b>   |                |                                |                |                |                |                 |
| <b>Transferencias Federales Etiquetadas</b>   |                |                                |                |                |                |                 |
| A. Aportaciones (A=a1+a2+a3+a4+a5+a6+a7+a8)   | 0              | 0                              | 0              | 0              | 0              | 0               |
| a1) Fondo de Aportaciones para la Nómina Educativa y Gasto Operativo  |                |                                | 0              |                |                | 0               |
| a2) Fondo de Aportaciones para los Servicios de Salud   |                |                                | 0              |                |                | 0               |
| a3) Fondo de Aportaciones para la Infraestructura Social  |                |                                | 0              |                |                | 0               |
| a4) Fondo de Aportaciones para el Fortalecimiento de los Municipios y de las Demarcaciones Territoriales del Distrito Federal |                |                                | 0              |                |                | 0               |
| a5) Fondo de Aportaciones Múltiples   |                |                                | 0              |                |                | 0               |
| a6) Fondo de Aportaciones para la Educación Tecnológica y de Adultos  |                |                                | 0              |                |                | 0               |
| a7) Fondo de Aportaciones para la Seguridad Pública de los Estados y del Distrito Federal                                     |                |                                | 0              |                |                | 0               |
| a8) Fondo de Aportaciones para el Fortalecimiento de las Entidades Federativas  |                |                                | 0              |                |                | 0               |
| B. Convenios (B=b1+b2+b3+b4)  | 0              | 0                              | 0              | 0              | 0              | 0               |
| b1) Convenios de Protección Social en Salud   |                |                                | 0              |                |                | 0               |
| b2) Convenios de Descentralización  |                |                                | 0              |                |                | 0               |
| b3) Convenios de Reasignación   |                |                                | 0              |                |                | 0               |
| b4) Otros Convenios y Subsidios   |                |                                | 0              |                | 0              | 0               |
| C. Fondos Distintos de Aportaciones (C=c1+c2)   | 0              | 0                              | 0              | 0              | 0              | 0               |
| c1) Fondo para Entidades Federativas y Municipios Productores de Hidrocarburos  |                |                                | 0              |                |                | 0               |
| c2) Fondo Minero  |                |                                | 0              |                |                | 0               |
| D. Transferencias, Asignaciones, Subsidios y Subvenciones, y Pensiones y Jubilaciones   |                |                                | 0              |                |                | 0               |

Handwritten signature and initials in blue ink, including the letters "ay" and a large circular scribble.

**Sistema para el Desarrollo Integral de la Familia de Campeche (a)**  
**Estado Analítico de Ingresos Detallado - LDF**  
**Del 1 de Enero al 31 de Marzo de 2020 (b)**  
**(PESOS)**

| Concepto<br>(c)   | Ingreso      |                                |            |           |           | Diferencia (e) |
|---|--------------|--------------------------------|------------|-----------|-----------|----------------|
|   | Estimado (d) | Ampliaciones/<br>(Reducciones) | Modificado | Devengado | Recaudado |                |
| E. Otras Transferencias Federales Etiquetadas   |              |                                | 0          |           |           | 0              |
| <b>II. Total de Transferencias Federales Etiquetadas (II = A + B + C + D + E)</b>                   | 0            | 0                              | 0          | 0         | 0         | 0              |
| <b>III. Ingresos Derivados de Financiamientos (III = A)</b>   | 0            | 0                              | 0          | 0         | 0         | 0              |
| A. Ingresos Derivados de Financiamientos  |              |                                | 0          |           |           | 0              |
| <b>IV. Total de Ingresos (IV = I + II + III)</b>  | 850,000      | 41,428                         | 891,428    | 354,145   | 354,145   | -495,855       |
| <b>Datos Informativos</b>   |              |                                |            |           |           |                |
| 1. Ingresos Derivados de Financiamientos con Fuente de Pago de Ingresos de Libre Disposición        |              |                                | 0          |           |           | 0              |
| 2. Ingresos Derivados de Financiamientos con Fuente de Pago de Transferencias Federales Etiquetadas |              |                                | 0          |           |           | 0              |
| <b>3. Ingresos Derivados de Financiamientos (3 = 1 + 2)</b>   | 0            | 0                              | 0          | 0         | 0         | 0              |




**Sistema para el Desarrollo Integral de la Familia de Campeche (a)**  
**Estado Analítico del Ejercicio del Presupuesto de Egresos Detallado - LDF**  
**Clasificación por Objeto del Gasto (Capítulo y Concepto)**  
**Del 1 de Enero al 31 de Marzo de 2020 (b)**  
**(PESOS)**

| Concepto (c)  | Egresos           |                                |                   |                  |                  | Subejercicio (e)  |
|---|-------------------|--------------------------------|-------------------|------------------|------------------|-------------------|
|   | Aprobado (d)      | Ampliaciones/<br>(Reducciones) | Modificado        | Devengado        | Pagado           |                   |
| <b>I. Gasto No Etiquetado (I=A+B+C+D+E+F+G+H+I)</b>   | <b>27,142,755</b> | <b>305,686</b>                 | <b>27,448,442</b> | <b>5,776,476</b> | <b>5,723,961</b> | <b>21,671,965</b> |
| <b>A. Servicios Personales (A=a1+a2+a3+a4+a5+a6+a7)</b>   | <b>12,430,583</b> | <b>0</b>                       | <b>12,430,583</b> | <b>2,546,691</b> | <b>2,546,691</b> | <b>9,883,892</b>  |
| a1) Remuneraciones al Personal de Carácter Permanente   | 10,509,707        | -2,110                         | 10,507,597        | 2,412,439        | 2,412,439        | 8,095,159         |
| a2) Remuneraciones al Personal de Carácter Transitorio  | 136,400           | 2,110                          | 138,509           | 52,615           | 52,615           | 85,895            |
| a3) Remuneraciones Adicionales y Especiales   | 1,458,445         | 0                              | 1,458,445         | 28,398           | 28,398           | 1,430,048         |
| a4) Seguridad Social  |                   |                                | 0                 |                  |                  | 0                 |
| a5) Otras Prestaciones Sociales y Económicas  | 163,886           | 0                              | 163,886           | 0                | 0                | 163,886           |
| a6) Provisiones   |                   |                                | 0                 |                  |                  | 0                 |
| a7) Pago de Estímulos a Servidores Públicos   | 162,145           | 0                              | 162,145           | 53,240           | 53,240           | 108,905           |
| <b>B. Materiales y Suministros (B=b1+b2+b3+b4+b5+b6+b7+b8+b9)</b>                               | <b>3,406,577</b>  | <b>80,797</b>                  | <b>3,487,374</b>  | <b>538,151</b>   | <b>531,289</b>   | <b>2,949,222</b>  |
| b1) Materiales de Administración, Emisión de Documentos y Artículos Oficiales                   | 1,105,789         | 23,354                         | 1,129,142         | 203,887          | 202,807          | 925,255           |
| b2) Alimentos y Utensilios  | 924,074           | 85,351                         | 1,009,425         | 112,482          | 112,482          | 896,943           |
| b3) Materias Primas y Materiales de Producción y Comercialización                               | 5,060             | 525                            | 5,585             | 404              | 404              | 5,181             |
| b4) Materiales y Artículos de Construcción y de Reparación                                      | 38,122            | -6,213                         | 31,908            | 11,137           | 9,049            | 20,771            |
| b5) Productos Químicos, Farmacéuticos y de Laboratorio  | 504,670           | 16,775                         | 521,445           | 56,133           | 56,133           | 465,312           |
| b6) Combustibles, Lubricantes y Aditivos  | 613,913           | 0                              | 613,913           | 104,009          | 103,610          | 509,904           |
| b7) Vestuario, Blancos, Prendas de Protección y Artículos Deportivos                            | 110,740           | -18,819                        | 91,922            | 5,715            | 5,715            | 86,207            |
| b8) Materiales y Suministros Para Seguridad   |                   |                                | 0                 |                  |                  | 0                 |
| b9) Herramientas, Refacciones y Accesorios Menores  | 104,210           | -20,175                        | 84,034            | 44,386           | 41,090           | 39,648            |
| <b>C. Servicios Generales (C=c1+c2+c3+c4+c5+c6+c7+c8+c9)</b>                                    | <b>10,432,838</b> | <b>114,173</b>                 | <b>10,547,011</b> | <b>2,465,035</b> | <b>2,419,383</b> | <b>8,081,976</b>  |
| c1) Servicios Básicos   | 548,957           | 798                            | 549,755           | 22,349           | 22,348           | 527,406           |
| c2) Servicios de Arrendamiento  | 789,800           | 45,985                         | 835,785           | 163,328          | 163,328          | 673,457           |
| c3) Servicios Profesionales, Científicos, Técnicos y Otros Servicios                            | 7,975,700         | 0                              | 7,975,700         | 1,983,600        | 1,633,600        | 5,992,100         |
| c4) Servicios Financieros, Bancarios y Comerciales  | 65,500            | £2,680                         | 148,180           | 95,188           | 50,581           | 52,992            |
| c5) Servicios de Instalación, Reparación, Mantenimiento y Conservación                          | 138,300           | 20,817                         | 159,117           | 86,846           | 85,802           | 72,271            |
| c6) Servicios de Comunicación Social y Publicidad   | 270,581           | -3,233                         | 267,349           | 21,420           | 21,420           | 245,929           |
| c7) Servicios de Traslado y Viáticos  | 219,500           | -32,406                        | 187,094           | 4,505            | 4,505            | 182,589           |
| c8) Servicios Oficiales   | 40,300            | -2,320                         | 37,980            | 4,330            | 4,330            | 33,650            |
| c9) Otros Servicios Generales   | 384,200           | 851                            | 385,051           | 83,468           | 83,468           | 301,583           |
| <b>D. Transferencias, Asignaciones, Subsidios y Otras Ayudas (D=d1+d2+d3+d4+d5+d6+d7+d8+d9)</b> | <b>704,797</b>    | <b>19,879</b>                  | <b>724,676</b>    | <b>132,747</b>   | <b>132,747</b>   | <b>591,930</b>    |
| d1) Transferencias Internas y Asignaciones al Sector Público                                    |                   |                                | 0                 |                  |                  | 0                 |
| d2) Transferencias al Resto del Sector Público  |                   |                                | 0                 |                  |                  | 0                 |
| d3) Subsidios y Subvenciones  |                   |                                | 0                 |                  |                  | 0                 |
| d4) Ayudas Sociales   | 704,797           | 19,879                         | 724,676           | 132,747          | 132,747          | 591,930           |
| d5) Pensiones y Jubilaciones  |                   |                                | 0                 |                  |                  | 0                 |
| d6) Transferencias a Fideicomisos, Mandatos y Otros Análogos                                    |                   |                                | 0                 |                  |                  | 0                 |
| d7) Transferencias a la Seguridad Social  |                   |                                | 0                 |                  |                  | 0                 |
| d8) Donativos   |                   |                                | 0                 |                  |                  | 0                 |
| d9) Transferencias al Exterior  |                   |                                | 0                 |                  |                  | 0                 |
| <b>E. Bienes Muebles, Inmuebles e Intangibles (E=e1+e2+e3+e4+e5+e6+e7+e8+e9)</b>                | <b>167,960</b>    | <b>24,477</b>                  | <b>192,437</b>    | <b>27,491</b>    | <b>27,491</b>    | <b>164,946</b>    |
| e1) Mobiliario y Equipo de Administración   | 101,960           | 24,477                         | 126,437           | 27,491           | 27,491           | 98,946            |
| e2) Mobiliario y Equipo Educativo y Recreativo  | 66,000            | 0                              | 66,000            | 0                | 0                | 66,000            |
| e3) Equipo e Instrumental Médico y de Laboratorio   |                   |                                | 0                 |                  |                  | 0                 |
| e4) Vehículos y Equipo de Transporte  |                   |                                | 0                 |                  |                  | 0                 |
| e5) Equipo de Defensa y Seguridad   |                   |                                | 0                 |                  |                  | 0                 |
| e6) Maquinaria, Otros Equipos y Herramientas  |                   |                                | 0                 |                  |                  | 0                 |
| e7) Activos Biológicos  |                   |                                | 0                 |                  |                  | 0                 |
| e8) Bienes Inmuebles  |                   |                                | 0                 |                  |                  | 0                 |
| e9) Activos Intangibles   |                   |                                | 0                 |                  |                  | 0                 |
| <b>F. Inversión Pública (F=f1+f2+f3)</b>  | <b>0</b>          | <b>0</b>                       | <b>0</b>          | <b>0</b>         | <b>0</b>         | <b>0</b>          |
| f1) Obra Pública en Bienes de Dominio Público   |                   |                                | 0                 |                  |                  | 0                 |
| f2) Obra Pública en Bienes Propios  |                   |                                | 0                 |                  |                  | 0                 |
| f3) Proyectos Productivos y Acciones de Fomento   |                   |                                | 0                 |                  |                  | 0                 |
| <b>G. Inversiones Financieras y Otras Provisiones (G=g1+g2+g3+g4+g5+g6+g7)</b>                  | <b>0</b>          | <b>0</b>                       | <b>0</b>          | <b>0</b>         | <b>0</b>         | <b>0</b>          |
| g1) Inversiones Para el Fomento de Actividades Productivas                                      |                   |                                | 0                 |                  |                  | 0                 |
| g2) Acciones y Participaciones de Capital   |                   |                                | 0                 |                  |                  | 0                 |
| g3) Compra de Títulos y Valores   |                   |                                | 0                 |                  |                  | 0                 |
| g4) Concesión de Préstamos  |                   |                                | 0                 |                  |                  | 0                 |
| g5) Inversiones en Fideicomisos, Mandatos y Otros Análogos                                      |                   |                                | 0                 |                  |                  | 0                 |
| Fideicomiso de Desastres Naturales (Informativo)  |                   |                                | 0                 |                  |                  | 0                 |
| g6) Otras Inversiones Financieras   |                   |                                | 0                 |                  |                  | 0                 |
| g7) Provisiones para Contingencias y Otras Erogaciones Especiales                               |                   |                                | 0                 |                  |                  | 0                 |
| <b>H. Participaciones y Aportaciones (H=h1+h2+h3)</b>   | <b>0</b>          | <b>66,361</b>                  | <b>66,361</b>     | <b>66,361</b>    | <b>66,361</b>    | <b>0</b>          |
| h1) Participaciones   |                   |                                | 0                 |                  |                  | 0                 |
| h2) Aportaciones  |                   |                                | 0                 |                  |                  | 0                 |
| h3) Convenios   | 0                 | 66,361                         | 66,361            | 66,361           | 66,361           | 0                 |
| <b>I. Deuda Pública (I=i1+i2+i3+i4+i5+i6+i7)</b>  | <b>0</b>          | <b>0</b>                       | <b>0</b>          | <b>0</b>         | <b>0</b>         | <b>0</b>          |
| i1) Amortización de la Deuda Pública  |                   |                                | 0                 |                  |                  | 0                 |
| i2) Intereses de la Deuda Pública   |                   |                                | 0                 |                  |                  | 0                 |
| i3) Comisiones de la Deuda Pública  |                   |                                | 0                 |                  |                  | 0                 |
| i4) Gastos de la Deuda Pública  |                   |                                | 0                 |                  |                  | 0                 |
| i5) Costo por Coberturas  |                   |                                | 0                 |                  |                  | 0                 |
| i6) Apoyos Financieros  |                   |                                | 0                 |                  |                  | 0                 |
| i7) Adeudos de Ejercicios Fiscales Anteriores (ADEFAS)  |                   |                                | 0                 |                  |                  | 0                 |

*Handwritten signature and initials in blue ink.*

**Sistema para el Desarrollo Integral de la Familia de Campeche (a)**  
**Estado Analítico del Ejercicio del Presupuesto de Egresos Detallado - LDF**  
**Clasificación por Objeto del Gasto (Capítulo y Concepto)**  
**Del 1 de Enero al 31 de Marzo de 2020 (b)**  
**(PESOS)**

| Concepto (c)  | Egresos           |                                |                   |                  |                  | Subejercicio (e)  |
|---|-------------------|--------------------------------|-------------------|------------------|------------------|-------------------|
|   | Aprobado (d)      | Ampliaciones/<br>(Reducciones) | Modificado        | Devengado        | Pagado           |                   |
| <b>II. Gasto Etiquetado (II=A+B+C+D+E+F+G+H+I)</b>  | 0                 | 0                              | 0                 | 0                | 0                | 0                 |
| <b>A. Servicios Personales (A=a1+a2+a3+a4+a5+a6+a7)</b>   | 0                 | 0                              | 0                 | 0                | 0                | 0                 |
| a1) Remuneraciones al Personal de Carácter Permanente   | 0                 | 0                              | 0                 | 0                | 0                | 0                 |
| a2) Remuneraciones al Personal de Carácter Transitorio  | 0                 | 0                              | 0                 | 0                | 0                | 0                 |
| a3) Remuneraciones Adicionales y Especiales   | 0                 | 0                              | 0                 | 0                | 0                | 0                 |
| a4) Seguridad Social  | 0                 | 0                              | 0                 | 0                | 0                | 0                 |
| a5) Otras Prestaciones Sociales y Económicas  | 0                 | 0                              | 0                 | 0                | 0                | 0                 |
| a6) Previsiones   | 0                 | 0                              | 0                 | 0                | 0                | 0                 |
| a7) Pago de Estímulos a Servidores Públicos   | 0                 | 0                              | 0                 | 0                | 0                | 0                 |
| <b>B. Materiales y Suministros (B=b1+b2+b3+b4+b5+b6+b7+b8+b9)</b>                               | 0                 | 0                              | 0                 | 0                | 0                | 0                 |
| b1) Materiales de Administración, Emisión de Documentos y Artículos Oficiales                   | 0                 | 0                              | 0                 | 0                | 0                | 0                 |
| b2) Alimentos y Utensilios  | 0                 | 0                              | 0                 | 0                | 0                | 0                 |
| b3) Materias Primas y Materiales de Producción y Comercialización                               | 0                 | 0                              | 0                 | 0                | 0                | 0                 |
| b4) Materiales y Artículos de Construcción y de Reparación                                      | 0                 | 0                              | 0                 | 0                | 0                | 0                 |
| b5) Productos Químicos, Farmacéuticos y de Laboratorio  | 0                 | 0                              | 0                 | 0                | 0                | 0                 |
| b6) Combustibles, Lubricantes y Aditivos  | 0                 | 0                              | 0                 | 0                | 0                | 0                 |
| b7) Vestuario, Blancos, Prendas de Protección y Artículos Deportivos                            | 0                 | 0                              | 0                 | 0                | 0                | 0                 |
| b8) Materiales y Suministros Para Seguridad   | 0                 | 0                              | 0                 | 0                | 0                | 0                 |
| b9) Herramientas, Refacciones y Accesorios Menores  | 0                 | 0                              | 0                 | 0                | 0                | 0                 |
| <b>C. Servicios Generales (C=c1+c2+c3+c4+c5+c6+c7+c8+c9)</b>                                    | 0                 | 0                              | 0                 | 0                | 0                | 0                 |
| c1) Servicios Básicos   | 0                 | 0                              | 0                 | 0                | 0                | 0                 |
| c2) Servicios de Arrendamiento  | 0                 | 0                              | 0                 | 0                | 0                | 0                 |
| c3) Servicios Profesionales, Científicos, Técnicos y Otros Servicios                            | 0                 | 0                              | 0                 | 0                | 0                | 0                 |
| c4) Servicios Financieros, Bancarios y Comerciales  | 0                 | 0                              | 0                 | 0                | 0                | 0                 |
| c5) Servicios de Instalación, Reparación, Mantenimiento y Conservación                          | 0                 | 0                              | 0                 | 0                | 0                | 0                 |
| c6) Servicios de Comunicación Social y Publicidad   | 0                 | 0                              | 0                 | 0                | 0                | 0                 |
| c7) Servicios de Traslado y Viáticos  | 0                 | 0                              | 0                 | 0                | 0                | 0                 |
| c8) Servicios Oficiales   | 0                 | 0                              | 0                 | 0                | 0                | 0                 |
| c9) Otros Servicios Generales   | 0                 | 0                              | 0                 | 0                | 0                | 0                 |
| <b>D. Transferencias, Asignaciones, Subsidios y Otras Ayudas (D=d1+d2+d3+d4+d5+d6+d7+d8+d9)</b> | 0                 | 0                              | 0                 | 0                | 0                | 0                 |
| d1) Transferencias Inerms y Asignaciones al Sector Público                                      | 0                 | 0                              | 0                 | 0                | 0                | 0                 |
| d2) Transferencias al Resto del Sector Público  | 0                 | 0                              | 0                 | 0                | 0                | 0                 |
| d3) Subsidios y Subvenciones  | 0                 | 0                              | 0                 | 0                | 0                | 0                 |
| d4) Ayudas Sociales   | 0                 | 0                              | 0                 | 0                | 0                | 0                 |
| d5) Pensiones y Jubilaciones  | 0                 | 0                              | 0                 | 0                | 0                | 0                 |
| d6) Transferencias a Fideicomisos, Mandatos y Otros Análogos                                    | 0                 | 0                              | 0                 | 0                | 0                | 0                 |
| d7) Transferencias a la Seguridad Social  | 0                 | 0                              | 0                 | 0                | 0                | 0                 |
| d8) Donativos   | 0                 | 0                              | 0                 | 0                | 0                | 0                 |
| d9) Transferencias al Exterior  | 0                 | 0                              | 0                 | 0                | 0                | 0                 |
| <b>E. Bienes Muebles, Inmuebles e Intangibles (E=e1+e2+e3+e4+e5+e6+e7+e8+e9)</b>                | 0                 | 0                              | 0                 | 0                | 0                | 0                 |
| e1) Mobiliario y Equipo de Administración   | 0                 | 0                              | 0                 | 0                | 0                | 0                 |
| e2) Mobiliario y Equipo Educativo y Recreativo  | 0                 | 0                              | 0                 | 0                | 0                | 0                 |
| e3) Equipo e Instrumental Médico y de Laboratorio   | 0                 | 0                              | 0                 | 0                | 0                | 0                 |
| e4) Vehículos y Equipo de Transporte  | 0                 | 0                              | 0                 | 0                | 0                | 0                 |
| e5) Equipo de Defensa y Seguridad   | 0                 | 0                              | 0                 | 0                | 0                | 0                 |
| e6) Maquinaria, Otros Equipos y Herramientas  | 0                 | 0                              | 0                 | 0                | 0                | 0                 |
| e7) Activos Biológicos  | 0                 | 0                              | 0                 | 0                | 0                | 0                 |
| e8) Bienes Inmuebles  | 0                 | 0                              | 0                 | 0                | 0                | 0                 |
| e9) Activos Intangibles   | 0                 | 0                              | 0                 | 0                | 0                | 0                 |
| <b>F. Inversión Pública (F=f1+f2+f3)</b>  | 0                 | 0                              | 0                 | 0                | 0                | 0                 |
| f1) Obra Pública en Bienes de Dominio Público   | 0                 | 0                              | 0                 | 0                | 0                | 0                 |
| f2) Obra Pública en Bienes Propios  | 0                 | 0                              | 0                 | 0                | 0                | 0                 |
| f3) Proyectos Productivos y Acciones de Fomento   | 0                 | 0                              | 0                 | 0                | 0                | 0                 |
| <b>G. Inversiones Financieras y Otras Provisiones (G=g1+g2+g3+g4+g5+g6+g7)</b>                  | 0                 | 0                              | 0                 | 0                | 0                | 0                 |
| g1) Inversiones Para el Fomento de Actividades Productivas                                      | 0                 | 0                              | 0                 | 0                | 0                | 0                 |
| g2) Acciones y Participaciones de Capital   | 0                 | 0                              | 0                 | 0                | 0                | 0                 |
| g3) Compra de Título y Valores  | 0                 | 0                              | 0                 | 0                | 0                | 0                 |
| g4) Concesión de Préstamos  | 0                 | 0                              | 0                 | 0                | 0                | 0                 |
| g5) Inversiones en Fideicomisos, Mandatos y Otros Análogos                                      | 0                 | 0                              | 0                 | 0                | 0                | 0                 |
| Fideicomiso de Desastres Naturales (Informativo)  | 0                 | 0                              | 0                 | 0                | 0                | 0                 |
| g6) Otras Inversiones Financieras   | 0                 | 0                              | 0                 | 0                | 0                | 0                 |
| g7) Provisiones para Contingencias y Otras Erogaciones Especiales                               | 0                 | 0                              | 0                 | 0                | 0                | 0                 |
| <b>H. Participaciones y Aportaciones (H=h1+h2+h3)</b>   | 0                 | 0                              | 0                 | 0                | 0                | 0                 |
| h1) Participaciones   | 0                 | 0                              | 0                 | 0                | 0                | 0                 |
| h2) Aportaciones  | 0                 | 0                              | 0                 | 0                | 0                | 0                 |
| h3) Convenios   | 0                 | 0                              | 0                 | 0                | 0                | 0                 |
| <b>I. Deuda Pública (I=i1+i2+i3+i4+i5+i6+i7)</b>  | 0                 | 0                              | 0                 | 0                | 0                | 0                 |
| i1) Amortización de la Deuda Pública  | 0                 | 0                              | 0                 | 0                | 0                | 0                 |
| i2) Intereses de la Deuda Pública   | 0                 | 0                              | 0                 | 0                | 0                | 0                 |
| i3) Comisiones de la Deuda Pública  | 0                 | 0                              | 0                 | 0                | 0                | 0                 |
| i4) Gastos de la Deuda Pública  | 0                 | 0                              | 0                 | 0                | 0                | 0                 |
| i5) Costo por Coberturas  | 0                 | 0                              | 0                 | 0                | 0                | 0                 |
| i6) Apoyos Financieros  | 0                 | 0                              | 0                 | 0                | 0                | 0                 |
| i7) Adeudos de Ejercicios Fiscales Anteriores (ADEFAS)  | 0                 | 0                              | 0                 | 0                | 0                | 0                 |
| <b>III. Total de Egresos (III = I + II)</b>   | <b>27,142,755</b> | <b>305,686</b>                 | <b>27,448,442</b> | <b>5,776,476</b> | <b>5,723,961</b> | <b>21,671,965</b> |



**Sistema para el Desarrollo Integral de la Familia de Campeche (a)**  
**Estado Analítico del Ejercicio del Presupuesto de Egresos Detallado - LDF**  
**Clasificación Administrativa**  
**Del 1 de Enero al 31 de Marzo de 2020 (b)**  
**(PESOS)**

| Concepto (c)   | Egresos           |                                |                   |                  |                  | Subejercicio (e)  |
|--|-------------------|--------------------------------|-------------------|------------------|------------------|-------------------|
|  | Aprobado (d)      | Ampliaciones/<br>(Reducciones) | Modificado        | Devengado        | Pagado           |                   |
| <b>I. Gasto No Etiquetado (I=A+B+C+D+E+F+G+H)</b>    | <b>27,142,755</b> | <b>305,686</b>                 | <b>27,448,442</b> | <b>5,776,476</b> | <b>5,723,961</b> | <b>21,671,966</b> |
| PATRONATO  | 16,600            | 0                              | 16,600            | 0                | 0                | 16,600            |
| DIRECCIÓN GENERAL                                    | 676,695           | 0                              | 676,695           | 110,668          | 110,668          | 566,028           |
| DIRECCIÓN ADMINISTRATIVA                             | 2,516,712         | 148,559                        | 2,665,271         | 751,142          | 699,708          | 1,914,129         |
| COORDINACIÓN DE FINANZAS                             | 471,350           | 897                            | 472,247           | 96,847           | 96,847           | 375,400           |
| PROCURADURÍA AUXILIAR DE NIÑAS, NIÑOS Y ADOLESCENTES | 1,133,991         | 0                              | 1,133,991         | 192,684          | 192,684          | 941,307           |
| ASISTENCIA SOCIAL                                    | 11,693,691        | 27,000                         | 11,720,691        | 2,708,609        | 2,708,608        | 9,012,082         |
| ASISTENCIA ALIMENTARIA                               | 2,125,472         | 79,361                         | 2,204,833         | 365,609          | 365,609          | 1,839,225         |
| COMUNICACIÓN Y PROMOCIÓN SOCIAL                      | 1,385,647         | 20,000                         | 1,405,647         | 180,133          | 180,133          | 1,225,514         |
| EDUCACIÓN NO FORMAL                                  | 3,479,403         | 29,869                         | 3,509,272         | 675,151          | 675,151          | 2,834,121         |
| RECURSOS HUMANOS Y NÓMINA                            | 2,546,489         | 0                              | 2,546,489         | 499,416          | 498,336          | 2,047,073         |
| JURÍDICO   | 243,278           | 0                              | 243,278           | 50,131           | 50,131           | 193,147           |
| EVALUACIÓN Y PLANEACIÓN                              | 388,249           | 0                              | 388,249           | 62,999           | 62,999           | 325,250           |
| TRANSPARENCIA  | 98,624            | 0                              | 98,624            | 6,448            | 6,448            | 92,176            |
| CONTRALORÍA  | 366,554           | 0                              | 366,554           | 76,640           | 76,640           | 289,915           |
| <b>II. Gasto Etiquetado (II=A+B+C+D+E+F+G+H)</b>     | <b>0</b>          | <b>0</b>                       | <b>0</b>          | <b>0</b>         | <b>0</b>         | <b>0</b>          |
|  |                   |                                |                   |                  |                  | 0                 |
|  |                   |                                |                   |                  |                  | 0                 |
|  |                   |                                |                   |                  |                  | 0                 |
|  |                   |                                |                   |                  |                  | 0                 |
|  |                   |                                |                   |                  |                  | 0                 |
|  |                   |                                |                   |                  |                  | 0                 |
|  |                   |                                |                   |                  |                  | 0                 |
|  |                   |                                |                   |                  |                  | 0                 |
|  |                   |                                |                   |                  |                  | 0                 |
| <b>III. Total de Egresos (III = I + II)</b>          | <b>27,142,755</b> | <b>305,686</b>                 | <b>27,448,442</b> | <b>5,776,476</b> | <b>5,723,961</b> | <b>21,671,966</b> |

ay  
 ka +


**Sistema para el Desarrollo Integral de la Familia de Campeche (a)**  
**Estado Analítico del Ejercicio del Presupuesto de Egresos Detallado - LDF**  
**Clasificación Funcional (Finalidad y Función)**  
**Del 1 de Enero al 31 de Marzo de 2020 (b)**  
**(PESOS)**

| Concepto (c)  | Egresos      |                             |            |           |           | Subejercicio (e) |
|---|--------------|-----------------------------|------------|-----------|-----------|------------------|
|   | Aprobado (d) | Ampliaciones/ (Reducciones) | Modificado | Devengado | Pagado    |                  |
| <b>I. Gasto No Etiquetado (I=A+B+C+D)</b>   | 27,142,755   | 305,686                     | 27,448,442 | 5,776,476 | 5,723,961 | 21,671,966       |
| <b>A. Gobierno (A=a1+a2+a3+a4+a5+a6+a7+a8)</b>  | 0            | 0                           | 0          | 0         | 0         | 0                |
| a1) Legislación   |              |                             | 0          |           |           | 0                |
| a2) Justicia  |              |                             | 0          |           |           | 0                |
| a3) Coordinación de la Política de Gobierno   |              |                             | 0          |           |           | 0                |
| a4) Relaciones Exteriores   |              |                             | 0          |           |           | 0                |
| a5) Asuntos Financieros y Hacendarios   |              |                             | 0          |           |           | 0                |
| a6) Seguridad Nacional  |              |                             | 0          |           |           | 0                |
| a7) Asuntos de Orden Público y de Seguridad Interior  |              |                             | 0          |           |           | 0                |
| a8) Otros Servicios Generales   |              |                             | 0          |           |           | 0                |
| <b>B. Desarrollo Social (B=b1+b2+b3+b4+b5+b6+b7)</b>  | 27,142,755   | 305,686                     | 27,448,442 | 5,776,476 | 5,723,961 | 21,671,966       |
| b1) Protección Ambiental  |              |                             | 0          |           |           | 0                |
| b2) Vivienda y Servicios a la Comunidad   |              |                             | 0          |           |           | 0                |
| b3) Salud   | 13,819,163   | 106,361                     | 13,925,524 | 3,074,218 | 3,074,217 | 10,851,306       |
| b4) Recreación, Cultura y Otras Manifestaciones Sociales  |              |                             | 0          |           |           | 0                |
| b5) Educación   | 1,133,991    | 0                           | 1,133,991  | 192,684   | 192,684   | 941,307          |
| b6) Protección Social   | 12,189,602   | 199,325                     | 12,388,927 | 2,509,575 | 2,457,060 | 9,879,352        |
| b7) Otros Asuntos Sociales  |              |                             | 0          |           |           | 0                |
| <b>C. Desarrollo Económico (C=c1+c2+c3+c4+c5+c6+c7+c8+c9)</b>                                     | 0            | 0                           | 0          | 0         | 0         | 0                |
| c1) Asuntos Económicos, Comerciales y Laborales en General  |              |                             | 0          |           |           | 0                |
| c2) Agropecuaria, Silvicultura, Pesca y Caza  |              |                             | 0          |           |           | 0                |
| c3) Combustibles y Energía  |              |                             | 0          |           |           | 0                |
| c4) Minería, Manufacturas y Construcción  |              |                             | 0          |           |           | 0                |
| c5) Transporte  |              |                             | 0          |           |           | 0                |
| c6) Comunicaciones  |              |                             | 0          |           |           | 0                |
| c7) Turismo   |              |                             | 0          |           |           | 0                |
| c8) Ciencia, Tecnología e Innovación  |              |                             | 0          |           |           | 0                |
| c9) Otras Industrias y Otros Asuntos Económicos   |              |                             | 0          |           |           | 0                |
| <b>D. Otras No Clasificadas en Funciones Anteriores (D=d1+d2+d3+d4)</b>                           | 0            | 0                           | 0          | 0         | 0         | 0                |
| d1) Transacciones de la Deuda Pública / Costo Financiero de la Deuda                              |              |                             | 0          |           |           | 0                |
| d2) Transferencias, Participaciones y Aportaciones Entre Diferentes Niveles y Ordenes de Gobierno |              |                             | 0          |           |           | 0                |
| d3) Saneamiento del Sistema Financiero  |              |                             | 0          |           |           | 0                |
| d4) Adeudos de Ejercicios Fiscales Anteriores   |              |                             | 0          |           |           | 0                |
| <b>II. Gasto Etiquetado (II=A+B+C+D)</b>  | 0            | 0                           | 0          | 0         | 0         | 0                |
| <b>A. Gobierno (A=a1+a2+a3+a4+a5+a6+a7+a8)</b>  | 0            | 0                           | 0          | 0         | 0         | 0                |
| a1) Legislación   |              |                             | 0          |           |           | 0                |
| a2) Justicia  |              |                             | 0          |           |           | 0                |
| a3) Coordinación de la Política de Gobierno   |              |                             | 0          |           |           | 0                |
| a4) Relaciones Exteriores   |              |                             | 0          |           |           | 0                |
| a5) Asuntos Financieros y Hacendarios   |              |                             | 0          |           |           | 0                |
| a6) Seguridad Nacional  |              |                             | 0          |           |           | 0                |
| a7) Asuntos de Orden Público y de Seguridad Interior  |              |                             | 0          |           |           | 0                |
| a8) Otros Servicios Generales   |              |                             | 0          |           |           | 0                |
| <b>B. Desarrollo Social (B=b1+b2+b3+b4+b5+b6+b7)</b>  | 0            | 0                           | 0          | 0         | 0         | 0                |
| b1) Protección Ambiental  |              |                             | 0          |           |           | 0                |
| b2) Vivienda y Servicios a la Comunidad   |              |                             | 0          |           |           | 0                |
| b3) Salud   |              |                             | 0          |           |           | 0                |
| b4) Recreación, Cultura y Otras Manifestaciones Sociales  |              |                             | 0          |           |           | 0                |
| b5) Educación   |              |                             | 0          |           |           | 0                |
| b6) Protección Social   |              |                             | 0          |           |           | 0                |
| b7) Otros Asuntos Sociales  |              |                             | 0          |           |           | 0                |
| <b>C. Desarrollo Económico (C=c1+c2+c3+c4+c5+c6+c7+c8+c9)</b>                                     | 0            | 0                           | 0          | 0         | 0         | 0                |
| c1) Asuntos Económicos, Comerciales y Laborales en General  |              |                             | 0          |           |           | 0                |
| c2) Agropecuaria, Silvicultura, Pesca y Caza  |              |                             | 0          |           |           | 0                |
| c3) Combustibles y Energía  |              |                             | 0          |           |           | 0                |
| c4) Minería, Manufacturas y Construcción  |              |                             | 0          |           |           | 0                |
| c5) Transporte  |              |                             | 0          |           |           | 0                |
| c6) Comunicaciones  |              |                             | 0          |           |           | 0                |
| c7) Turismo   |              |                             | 0          |           |           | 0                |
| c8) Ciencia, Tecnología e Innovación  |              |                             | 0          |           |           | 0                |
| c9) Otras Industrias y Otros Asuntos Económicos   |              |                             | 0          |           |           | 0                |

*Recul*

Sistema para el Desarrollo Integral de la Familia de Campeche (a)  
 Estado Analítico del Ejercicio del Presupuesto de Egresos Detallado - LDF  
 Clasificación Funcional (Finalidad y Función)  
 Del 1 de Enero al 31 de Marzo de 2020 (b)  
 (PESOS)

| Concepto (c)  | Egresos           |                             |                   |                  |                  | Subejercicio (e)  |
|---|-------------------|-----------------------------|-------------------|------------------|------------------|-------------------|
|   | Aprobado (d)      | Ampliaciones/ (Reducciones) | Modificado        | Devengado        | Pagado           |                   |
| D. Otras No Clasificadas en Funciones Anteriores (D=d1+d2+d3+d4)                                  | 0                 | 0                           | 0                 | 0                | 0                | 0                 |
| d1) Transacciones de la Deuda Publica / Costo Financiero de la Deuda                              |                   |                             | 0                 |                  |                  | 0                 |
| d2) Transferencias, Participaciones y Aportaciones Entre Diferentes Niveles y Ordenes de Gobi. mo |                   |                             | 0                 |                  |                  | 0                 |
| d3) Saneamiento del Sistema Financiero  |                   |                             | 0                 |                  |                  | 0                 |
| d4) Adeudos de Ejercicios Fiscales Anteriores   |                   |                             | 0                 |                  |                  | 0                 |
| <b>III. Total de Egresos (III = I + II)</b>   | <b>27,142,755</b> | <b>305,686</b>              | <b>27,448,442</b> | <b>5,776,476</b> | <b>5,723,961</b> | <b>21,671,966</b> |

  
 car  
 b

**Sistema para el Desarrollo Integral de la Familia de Campeche (e)**  
**Estado de Situación Financiera Detallado - LDF**  
**Al 31 de diciembre de 2019 y al 31 de Marzo de 2020 (b)**  
**(PESOS)**

| Concepto (c)   | 2020 (d)         | 31 de diciembre de 2019 (e) | Concepto (c)   | 2020 (d)         | 31 de diciembre de 2019 (e) |
|--|------------------|-----------------------------|--|------------------|-----------------------------|
| <b>ACTIVO</b>  |                  |                             | <b>PASIVO</b>  |                  |                             |
| <b>Activo Circulante</b>   |                  |                             | <b>Activo Circulante</b>   |                  |                             |
| a. Efectivo y Equivalentes (a=a1+a2+a3+a4+a5+a6+a7)  | 1,034,331        | 436,764                     | a. Cuentas por Pagar a Corto Plazo (a=a1+a2+a3+a4+a5+a6+a7+a8+a9)  | 117,008          | 260,795                     |
| a1) Efectivo   | 20,000           |                             | a1) Servicios Personales por Pagar a Corto Plazo   | 0                | 0                           |
| a2) Bancos/Tesorería   | 1,014,331        | 436,764                     | a2) Proveedores por Pagar a Corto Plazo  | 52,515           | 0                           |
| a3) Bancos/Dependencias y Otros  | 0                | 0                           | a3) Contratistas por Obras Públicas por Pagar a Corto Plazo  | 0                | 0                           |
| a4) Inversiones Temporales (Hasta 3 meses)   | 0                | 0                           | a4) Participaciones y Aportaciones por Pagar a Corto Plazo   | 0                | 0                           |
| a5) Fondos con Afectación Específica   | 0                | 0                           | a5) Transferencias Otorgadas por Pagar a Corto Plazo   | 0                | 0                           |
| a6) Depósitos de Fondos de Terceros en Garantía y/o Administración                           | 0                | 0                           | a6) Intereses, Comisiones y Otros Gastos de la Deuda Pública por Pagar a Corto Plazo                     | 0                | 0                           |
| a7) Otros Efectivos y Equivalentes   | 0                | 0                           | a7) Retenciones y Contribuciones por Pagar a Corto Plazo   | 64,493           | 260,795                     |
| b. Derechos a Recibir Efectivo o Equivalentes (b=b1+b2+b3+b4+b5+b6+b7)                       | 20,000           | 0                           | a8) Devoluciones de la Ley de Ingresos por Pagar a Corto Plazo   | 0                | 0                           |
| b1) Inversiones Financieras de Corto Plazo   | 0                | 0                           | a9) Otras Cuentas por Pagar a Corto Plazo  | 0                | 0                           |
| b2) Cuentas por Cobrar a Corto Plazo   | 0                | 0                           | b. Documentos por Pagar a Corto Plazo (b=b1+b2+b3)   | 0                | 0                           |
| b3) Deudoras Diversas por Cobrar a Corto Plazo   | 20,000           | 0                           | b1) Documentos Comerciales por Pagar a Corto Plazo   | 0                | 0                           |
| b4) Ingresos por Recuperar a Corto Plazo   | 0                | 0                           | b2) Documentos con Contratistas por Obras Públicas por Pagar a Corto Plazo                               | 0                | 0                           |
| b5) Deudoras por Anticipos de la Tesorería a Corto Plazo                                     | 0                | 0                           | b3) Otros Documentos por Pagar a Corto Plazo   | 0                | 0                           |
| b6) Préstamos Otorgados a Corto Plazo  | 0                | 0                           | c. Porción a Corto Plazo de la Deuda Pública a Largo Plazo (c=c1+c2)                                     | 0                | 0                           |
| b7) Otros Derechos a Recibir Efectivo o Equivalentes a Corto Plazo                           | 0                | 0                           | c1) Porción a Corto Plazo de la Deuda Pública  | 0                | 0                           |
| c. Derechos a Recibir Bienes o Servicios (c=c1+c2+c3+c4+c5)                                  | 52,587           | 0                           | c2) Porción a Corto Plazo de Arrendamiento Financiero  | 0                | 0                           |
| c1) Anticipo a Proveedores por Adquisición de Bienes y Prestación de Servicios a Corto Plazo | 52,587           | 0                           | d. Títulos y Valores a Corto Plazo   | 0                | 0                           |
| c2) Anticipo a Proveedores por Adquisición de Bienes Inmuebles y Muebles a Corto Plazo       | 0                | 0                           | e. Pasivos Diferidos a Corto Plazo (e=e1+e2+e3)  | 0                | 0                           |
| c3) Anticipo a Proveedores por Adquisición de Bienes Intangibles a Corto Plazo               | 0                | 0                           | e1) Ingresos Cobrados por Adelantado a Corto Plazo   | 0                | 0                           |
| c4) Anticipo a Contratistas por Obras Públicas a Corto Plazo                                 | 0                | 0                           | e2) Intereses Cobrados por Adelantado a Corto Plazo  | 0                | 0                           |
| c5) Otros Derechos a Recibir Bienes o Servicios a Corto Plazo                                | 0                | 0                           | e3) Otros Pasivos Diferidos a Corto Plazo  | 0                | 0                           |
| d. Inventarios (d=d1+d2+d3+d4+d5)  | 0                | 0                           | f. Fondos y Bienes de Terceros en Garantía y/o Administración a Corto Plazo (f=f1+f2+f3+f4+f5+f6)        | 0                | 0                           |
| d1) Inventario de Mercancías para Venta  | 0                | 0                           | f1) Fondos en Garantía a Corto Plazo   | 0                | 0                           |
| d2) Inventario de Mercancías Terminadas  | 0                | 0                           | f2) Fondos en Administración a Corto Plazo   | 0                | 0                           |
| d3) Inventario de Mercancías en Proceso de Elaboración                                       | 0                | 0                           | f3) Fondos Contingentes a Corto Plazo  | 0                | 0                           |
| d4) Inventario de Materias Primas, Materiales y Suministros para Producción                  | 0                | 0                           | f4) Fondos de Fideicomisos, Mandatos y Contratos Análogos a Corto Plazo                                  | 0                | 0                           |
| d5) Bienes en Tránsito   | 0                | 0                           | f5) Otros Fondos de Terceros en Garantía y/o Administración a Corto Plazo                                | 0                | 0                           |
| e. Almacenes   | 0                | 0                           | f6) Valores y Bienes en Garantía a Corto Plazo   | 0                | 0                           |
| f. Estimación por Pérdida o Deterioro de Activos Circulantes (f=f1+f2)                       | 0                | 0                           | g. Provisiones a Corto Plazo (g=g1+g2+g3)  | 0                | 0                           |
| f1) Estimaciones para Cuentas Incobrables por Derechos a Recibir Efectivo o Equivalentes     | 0                | 0                           | g1) Provisión para Demandas y Juicios a Corto Plazo  | 0                | 0                           |
| f2) Estimación por Deterioro de Inventarios  | 0                | 0                           | g2) Provisión para Contingencias a Corto Plazo   | 0                | 0                           |
| g. Otros Activos Circulantes (g=g1+g2+g3+g4)   | 0                | 0                           | g3) Otras Provisiones a Corto Plazo  | 0                | 0                           |
| g1) Valores en Garantía  | 0                | 0                           | h. Otros Pasivos a Corto Plazo (h=h1+h2+h3)  | 0                | 0                           |
| g2) Bienes en Garantía (excluye depósitos de fondos)   | 0                | 0                           | h1) Ingresos por Clasificar  | 0                | 0                           |
| g3) Bienes Derivados de Embargos, Decomisos, Aseguramientos y Dación en Pago                 | 0                | 0                           | h2) Recaudación por Participar   | 0                | 0                           |
| g4) Adquisición con Fondos de Terceros   | 0                | 0                           | h3) Otros Pasivos Circulantes  | 0                | 0                           |
| <b>IA. Total de Activos Circulantes (IA = a + b + c + d + e + f + g)</b>                     | <b>1,106,918</b> | <b>436,764</b>              | <b>IIA. Total de Pasivos Circulantes (IIA = a + b + c + d + e + f + g + h)</b>                           | <b>117,008</b>   | <b>260,795</b>              |
| <b>Activo No Circulante</b>  |                  |                             | <b>Pasivo No Circulante</b>  |                  |                             |
| a. Inversiones Financieras a Largo Plazo   | 0                | 0                           | a. Cuentas por Pagar a Largo Plazo   | 0                | 0                           |
| b. Derechos a Recibir Efectivo o Equivalentes a Largo Plazo                                  | 0                | 0                           | b. Documentos por Pagar a Largo Plazo  | 0                | 0                           |
| c. Bienes Inmuebles, Infraestructura y Construcciones en Proceso                             | 0                | 0                           | c. Deuda Pública a Largo Plazo   | 0                | 0                           |
| d. Bienes Muebles  | 8,151,403        | 8,123,913                   | d. Pasivos Diferidos a Largo Plazo   | 0                | 0                           |
| e. Activos Intangibles   | 23,200           | 23,200                      | e. Fondos y Bienes de Terceros en Garantía y/o Administración a Largo Plazo                              | 0                | 0                           |
| f. Depreciación, Deterioro y Amortización Acumulada de Bienes                                | -1,720,475       | -1,708,110                  | f. Provisiones a Largo Plazo   | 0                | 0                           |
| g. Activos Diferidos   | 0                | 0                           | <b>IIIB. Total de Pasivos No Circulantes (IIIB = a + b + c + d + e + f)</b>                              | <b>0</b>         | <b>0</b>                    |
| h. Estimación por Pérdida o Deterioro de Activos No Circulantes                              | 0                | 0                           | <b>II. Total del Pasivo (II = IIA + IIIB)</b>  | <b>117,008</b>   | <b>260,795</b>              |
| i. Otros Activos No Circulantes  | 0                | 0                           | <b>HACIENDA PÚBLICA/PATRIMONIO</b>   |                  |                             |
| <b>IB. Total de Activos No Circulantes (IB = a + b + c + d + e + f + g + h + i)</b>          | <b>6,454,129</b> | <b>6,439,002</b>            | <b>IIIA. Hacienda Pública/Patrimonio Contribuido (IIIA = a + b + c)</b>                                  | 0                | 0                           |
| <b>I. Total del Activo (I = IA + IB)</b>   | <b>7,561,047</b> | <b>6,875,766</b>            | a. Aportaciones  | 0                | 0                           |
|  |                  |                             | b. Donaciones de Capital   | 0                | 0                           |
|  |                  |                             | c. Actualización de la Hacienda Pública/Patrimonio   | 0                | 0                           |
|  |                  |                             | <b>IIIB. Hacienda Pública/Patrimonio Generado (IIIB = a + b + c + d + e)</b>                             | 7,444,039        | 6,614,972                   |
|  |                  |                             | a. Resultados del Ejercicio (Ahorro/ Desahorro)  | 929,068          | 5,537,353                   |
|  |                  |                             | b. Resultados de Ejercicios Anteriores   | 6,614,972        | 1,077,619                   |
|  |                  |                             | c. Revalúos  | 0                | 0                           |
|  |                  |                             | d. Reservas  | 0                | 0                           |
|  |                  |                             | e. Rectificaciones de Resultados de Ejercicios Anteriores  | 0                | 0                           |
|  |                  |                             | <b>IIIC. Exceso o Insuficiencia en la Actualización de la Hacienda Pública/Patrimonio (IIIC = a + b)</b> | 0                | 0                           |
|  |                  |                             | a. Resultado por Posición Monetaria  | 0                | 0                           |
|  |                  |                             | b. Resultado por Tenencia de Activos no Monetarios   | 0                | 0                           |
|  |                  |                             | <b>III. Total Hacienda Pública/Patrimonio (III = IIIA + IIIB + IIIC)</b>                                 | <b>7,444,039</b> | <b>6,614,972</b>            |
|  |                  |                             | <b>IV. Total del Pasivo y Hacienda Pública/Patrimonio (IV = II + III)</b>                                | <b>7,561,047</b> | <b>6,875,766</b>            |



| Sistema para el Desarrollo Integral de la Familia de Campeche (a) |                                      |                           |                            |  |                         |                               |  |
|---|--------------------------------------|---------------------------|----------------------------|--|-------------------------|-------------------------------|--|
| Informe Analítico de la Deuda Pública y Otros Pasivos - LDF       |                                      |                           |                            |  |                         |                               |  |
| Del 1 de Enero al 31 de Marzo de 2020 (b)                         |                                      |                           |                            |  |                         |                               |  |
| (PESOS)   |                                      |                           |                            |  |                         |                               |  |
| Denominación de la Deuda Pública y Otros Pasivos                  | Saldo al 31 de diciembre de 2019 (d) | Disposiciones del Periodo | Amortizaciones del Periodo | Revaluaciones, Reclasificaciones y Otros Ajustes | Saldo Final del Periodo | Pago de Intereses del Periodo | Pago de Comisiones y demás costos asociados durante el Periodo |
| (c)   | (d)                                  | (e)                       | (f)                        | (g)  | h=d+e-f+g               | (i)                           | (j)  |
| <b>1. Deuda Pública (1=A+B)</b>                                   | 0                                    | 0                         | 0                          | 0  | 0                       | 0                             | 0  |
| <b>A. Corto Plazo (A=a1+a2+a3)</b>                                | 0                                    | 0                         | 0                          | 0  | 0                       | 0                             | 0  |
| a1) Instituciones de Crédito                                      | 0                                    | 0                         | 0                          | 0  | 0                       | 0                             | 0  |
| a2) Títulos y Valores   | 0                                    | 0                         | 0                          | 0  | 0                       | 0                             | 0  |
| a3) Arrendamientos Financieros                                    | 0                                    | 0                         | 0                          | 0  | 0                       | 0                             | 0  |
| <b>B. Largo Plazo (B=b1+b2+b3)</b>                                | 0                                    | 0                         | 0                          | 0  | 0                       | 0                             | 0  |
| b1) Instituciones de Crédito                                      | 0                                    | 0                         | 0                          | 0  | 0                       | 0                             | 0  |
| b2) Títulos y Valores   | 0                                    | 0                         | 0                          | 0  | 0                       | 0                             | 0  |
| b3) Arrendamientos Financieros                                    | 0                                    | 0                         | 0                          | 0  | 0                       | 0                             | 0  |
| <b>2. Otros Pasivos</b>   | 260,795                              |                           |                            |  | 117,008                 |                               |  |
| <b>3. Total de la Deuda Pública y Otros Pasivos</b>               | 260,795                              | 0                         | 0                          | 0  | 117,008                 | 0                             | 0  |
| <b>4. Deuda Contingente 1 (informativo)</b>                       | 0                                    | 0                         | 0                          | 0  | 0                       | 0                             | 0  |
| A. Deuda Contingente 1  | 0                                    |                           |                            |  | 0                       |                               |  |
| B. Deuda Contingente 2  | 0                                    |                           |                            |  | 0                       |                               |  |
| C. Deuda Contingente XX   | 0                                    |                           |                            |  | 0                       |                               |  |
| <b>5. Valor de Instrumentos Bono Cupón Cero 2 (Informativo)</b>   | 0                                    | 0                         | 0                          | 0  | 0                       | 0                             | 0  |
| A. Instrumento Bono Cupón Cero 1                                  |                                      |                           |                            |  | 0                       |                               |  |
| B. Instrumento Bono Cupón Cero 2                                  |                                      |                           |                            |  | 0                       |                               |  |
| C. Instrumento Bono Cupón Cero XX                                 |                                      |                           |                            |  | 0                       |                               |  |

1. Se refiere a cualquier Financiamiento sin fuente o garantía de pago definida, que sea asumida de manera solidaria o subsidiaria por las Entidades Federativas con sus Municipios, organismos descentralizados y empresas de participación estatal mayoritaria y fideicomisos, locales o municipales, y por los Municipios con sus respectivos organismos descentralizados y empresas de participación municipal mayoritaria.

2. Se refiere al valor del Bono Cupón Cero que respalda el pago de los créditos asociados al mismo (Activo).

| Obligaciones a Corto Plazo (k)                     | Monto Contratado (l) | Plazo Pactado (m) | Tasa de Interés (n) | Comisiones y Costos Relacionados (o) | Tasa Efectiva (p) |
|--|----------------------|-------------------|---------------------|--------------------------------------|-------------------|
| <b>6. Obligaciones a Corto Plazo (Informativo)</b> | 0                    | 0                 | 0                   | 0                                    | 0                 |
| A. Crédito 1                                       |                      |                   |                     |                                      |                   |
| B. Crédito 2                                       |                      |                   |                     |                                      |                   |
| C. Crédito XX                                      |                      |                   |                     |                                      |                   |

*Handwritten signature and initials in blue ink.*

**Sistema para el Desarrollo Integral de la Familia de Campeche (a)**  
**Balance Presupuestario - LDF**  
**Del 1 de Enero al 31 de Marzo de 2020 (b)**  
**(PESOS)**

| Concepto (c)  | Estimado/<br>Aprobado (d) | Devengado  | Recaudado/<br>Pagado |
|---|---------------------------|------------|----------------------|
| <b>A. Ingresos Totales (A = A1+A2+A3)</b>   | 850,000                   | 354,145    | 354,145              |
| A1. Ingresos de Libre Disposición   | 850,000                   | 354,145    | 354,145              |
| A2. Transferencias Federales Etiquetadas  |                           |            |                      |
| A3. Financiamiento Neto   | 0                         | 0          | 0                    |
| <b>B. Egresos Presupuestarios<sup>1</sup> (B = B1+B2)</b>   | 27,142,755                | 5,776,476  | 5,723,961            |
| B1. Gasto No Etiquetado (sin incluir Amortización de la Deuda Pública)  | 27,142,755                | 5,776,476  | 5,723,961            |
| B2. Gasto Etiquetado (sin incluir Amortización de la Deuda Pública)   |                           |            |                      |
| <b>C. Remanentes del Ejercicio Anterior (C = C1 + C2)</b>   |                           | 0          | 0                    |
| C1. Remanentes de Ingresos de Libre Disposición aplicados en el periodo   |                           |            |                      |
| C2. Remanentes de Transferencias Federales Etiquetadas aplicados en el periodo                                    |                           |            |                      |
| <b>I. Balance Presupuestario (I = A - B + C)</b>  | -26,292,755               | -5,422,331 | -5,369,816           |
| <b>II. Balance Presupuestario sin Financiamiento Neto (II = I - A3)</b>   | -26,292,755               | -5,422,331 | -5,369,816           |
| <b>III. Balance Presupuestario sin Financiamiento Neto y sin Remanentes del Ejercicio Anterior (III = II - C)</b> | -26,292,755               | -5,422,331 | -5,369,816           |




| Concepto   | Aprobado    | Devengado  | Pagado     |
|--|-------------|------------|------------|
| <b>E. Intereses, Comisiones y Gastos de la Deuda (E = E1+E2)</b>       | 0           | 0          | 0          |
| E1. Intereses, Comisiones y Gastos de la Deuda con Gasto No Etiquetado |             |            |            |
| E2. Intereses, Comisiones y Gastos de la Deuda con Gasto Etiquetado    |             |            |            |
| <b>IV. Balance Primario (IV = III - E)</b>                             | -26,292,755 | -5,422,331 | -5,369,816 |

| Concepto  | Estimado/<br>Aprobado | Devengado | Recaudado/<br>Pagado |
|---|-----------------------|-----------|----------------------|
| <b>F. Financiamiento (F = F1 + F2)</b>  | 0                     | 0         | 0                    |
| F1. Financiamiento con Fuente de Pago de Ingresos de Libre Disposición        |                       |           |                      |
| F2. Financiamiento con Fuente de Pago de Transferencias Federales Etiquetadas |                       |           |                      |
| <b>G. Amortización de la Deuda (G = G1 + G2)</b>                              | 0                     | 0         | 0                    |
| G1. Amortización de la Deuda Pública con Gasto No Etiquetado                  |                       |           |                      |
| G2. Amortización de la Deuda Pública con Gasto Etiquetado                     |                       |           |                      |
| <b>A3. Financiamiento Neto (A3 = F - G)</b>                                   | 0                     | 0         | 0                    |

| Concepto  | Estimado/<br>Aprobado | Devengado  | Recaudado/<br>Pagado |
|---|-----------------------|------------|----------------------|
| A1. Ingresos de Libre Disposición   | 850,000               | 354,145    | 354,145              |
| A3.1 Financiamiento Neto con Fuente de Pago de Ingresos de Libre Disposición (A3.1 = F1 - G1)     | 0                     | 0          | 0                    |
| F1. Financiamiento con Fuente de Pago de Ingresos de Libre Disposición                            | 0                     | 0          | 0                    |
| G1. Amortización de la Deuda Pública con Gasto No Etiquetado                                      | 0                     | 0          | 0                    |
| B1. Gasto No Etiquetado (sin incluir Amortización de la Deuda Pública)                            | 27,142,755            | 5,776,476  | 5,723,961            |
| C1. Remanentes de Ingresos de Libre Disposición aplicados en el periodo                           |                       | 0          | 0                    |
| <b>V. Balance Presupuestario de Recursos Disponibles (V = A1 + A3.1 - B1 + C1)</b>                | -26,292,755           | -5,422,331 | -5,369,816           |
| <b>VI. Balance Presupuestario de Recursos Disponibles sin Financiamiento Neto (VI = V - A3.1)</b> | -26,292,755           | -5,422,331 | -5,369,816           |



*Handwritten signature and initials*

| Concepto  | Estimado/ Aprobado | Devengado | Recaudado/<br>Pagado |
|---|--------------------|-----------|----------------------|
| A2. Transferencias Federales Etiquetadas  | 0                  | 0         | 0                    |
| A3.2 Financiamiento Neto con Fuente de Pago de Transferencias Federales Etiquetadas (A3.2 = F2 - G2)    | 0                  | 0         | 0                    |
| F2. Financiamiento con Fuente de Pago de Transferencias Federales Etiquetadas                           | 0                  | 0         | 0                    |
| G2. Amortización de la Deuda Pública con Gasto Etiquetado   | 0                  | 0         | 0                    |
| B2. Gasto Etiquetado (sin incluir Amortización de la Deuda Pública)                                     | 0                  | 0         | 0                    |
| C2. Remanentes de Transferencias Federales Etiquetadas aplicados en el periodo                          |                    | 0         | 0                    |
| <b>VII. Balance Presupuestario de Recursos Etiquetados (VII = A2 + A3.2 - B2 + C2)</b>                  | <b>0</b>           | <b>0</b>  | <b>0</b>             |
| <b>VIII. Balance Presupuestario de Recursos Etiquetados sin Financiamiento Neto (VIII = VII - A3.2)</b> | <b>0</b>           | <b>0</b>  | <b>0</b>             |

Sistema para el Desarrollo Integral de la Familia de Campeche (a)  
 Estado Analítico del Ejercicio del Presupuesto de Egresos Detallado - LDF  
 Clasificación de Servicios Personales por Categoría  
 Del 1 de Enero al 31 de Marzo de 2020 (b)  
 (PESOS)

| Concepto (c)  | Egresos      |                             |            |           |           | Subejercicio (e) |
|---|--------------|-----------------------------|------------|-----------|-----------|------------------|
|   | Aprobado (d) | Ampliaciones/ (Reducciones) | Modificado | Devengado | Pagado    |                  |
| <b>I. Gasto No Etiquetado (I=A+B+C+D)</b>   | 12,430,583   | 0                           | 12,430,583 | 2,546,691 | 2,546,691 | 9,883,892        |
| A. Personal Administrativo y de Servicio Público  | 12,430,583   | 0                           | 12,430,583 | 2,546,691 | 2,546,691 | 9,883,892        |
| B. Magisterio   |              |                             | 0          |           |           | 0                |
| C. Servicios de Salud (C=c1+c2)   | 0            | 0                           | 0          | 0         | 0         | 0                |
| c1) Personal Administrativo   |              |                             | 0          |           |           | 0                |
| c2) Personal Médico, Paramédico y afin  |              |                             | 0          |           |           | 0                |
| D. Seguridad Pública  |              |                             | 0          |           |           | 0                |
| E. Gastos asociados a la implementación de nuevas leyes federales o reformas a las mismas (E=e1 + e2) | 0            | 0                           | 0          | 0         | 0         | 0                |
| e1) Nombre del Programa o Ley 1   |              |                             | 0          |           |           | 0                |
| e1) Nombre del Programa o Ley 2   |              |                             | 0          |           |           | 0                |
| F. Sentencias laborales definitivas   |              |                             | 0          |           |           | 0                |
| <b>II. Gasto Etiquetado (II=A+B+C+D+E+F)</b>  | 0            | 0                           | 0          | 0         | 0         | 0                |
| A. Personal Administrativo y de Servicio Público  |              |                             | 0          |           |           | 0                |
| B. Magisterio   |              |                             | 0          |           |           | 0                |
| C. Servicios de Salud (C=c1+c2)   | 0            | 0                           | 0          | 0         | 0         | 0                |
| c1) Personal Administrativo   |              |                             | 0          |           |           | 0                |
| c2) Personal Médico, Paramédico y afin  |              |                             | 0          |           |           | 0                |
| D. Seguridad Pública  |              |                             | 0          |           |           | 0                |
| E. Gastos asociados a la implementación de nuevas leyes federales o reformas a las mismas (E=e1 + e2) | 0            | 0                           | 0          | 0         | 0         | 0                |
| e1) Nombre del Programa o Ley 1   |              |                             | 0          |           |           | 0                |
| e1) Nombre del Programa o Ley 2   |              |                             | 0          |           |           | 0                |
| F. Sentencias laborales definitivas   |              |                             | 0          |           |           | 0                |
| <b>III. Total del Gasto en Servicios Personales (III = I + II)</b>                                    | 12,430,583   | 0                           | 12,430,583 | 2,546,691 | 2,546,691 | 9,883,892        |

Sistema para el Desarrollo Integral de la Familia de Campeche (a)  
Informe Analítico de Obligaciones Diferentes de Financiamientos - LDF

Del 1 de Enero al 31 de Marzo de 2020 (b)

(PESOS)

| Denominación de las Obligaciones Diferentes de Financiamiento<br>(c) | Fecha del Contrato<br>(d) | Fecha de inicio de operación del proyecto<br>(e) | Fecha de vencimiento<br>(f) | Monto de la inversión pactado<br>(g) | Plazo pactado<br>(h) | Monto promedio mensual del pago de la contraprestación<br>(i) | Monto promedio mensual del pago de la contraprestación correspondiente al pago de inversión<br>(j) | Monto pagado de la inversión al XX de XXXX de 20XX<br>(k) | Monto pagado de la inversión actualizado al XX de XXXX de 20XX<br>(l) | Saldo pendiente por pagar de la inversión al XX de XXXX de 20XX<br>(m = g - l) |
|--|---------------------------|--|-----------------------------|--------------------------------------|----------------------|---|--|---|---|--|
| <b>A. Asociaciones Público Privadas (APP's) (A=a+b+c+d)</b>          | 0                         | 0  | 0                           | 0                                    | 0                    | 0   | 0  | 0   | 0   | 0  |
| a) APP 1   |                           |  |                             |                                      |                      |   |  |   |   |  |
| b) APP 2   |                           |  |                             |                                      |                      |   |  |   |   |  |
| c) APP 3   |                           |  |                             |                                      |                      |   |  |   |   |  |
| d) APP XX  |                           |  |                             |                                      |                      |   |  |   |   |  |
| <b>B. Otros Instrumentos (B=a+b+c+d)</b>                             | 0                         | 0  | 0                           | 0                                    | 0                    | 0   | 0  | 0   | 0   | 0  |
| a) Otro Instrumento 1  |                           |  |                             |                                      |                      |   |  |   |   |  |
| b) Otro Instrumento 2  |                           |  |                             |                                      |                      |   |  |   |   |  |
| c) Otro Instrumento 3  |                           |  |                             |                                      |                      |   |  |   |   |  |
| d) Otro Instrumento XX   |                           |  |                             |                                      |                      |   |  |   |   |  |
| <b>C. Total de Obligaciones Diferentes de Financiamiento (C=A+B)</b> | 0                         | 0  | 0                           | 0                                    | 0                    | 0   | 0  | 0   | 0   | 0  |

*Handwritten signature and initials in blue ink.*