


Concepto	2018	2017
<b>Flujos de Efectivo de las Actividades de Operación</b>		
<b>Origen</b>	<b>33,400,513</b>	<b>34,167,744</b>
Impuestos	0	0
Cuotas y Aportaciones de Seguridad Social	0	0
Contribuciones de mejoras	0	0
Derechos	0	0
Productos de Tipo Corriente	0	0
Aprovechamientos de Tipo Corriente	256,286	134,324
Ingresos por Venta de Bienes y Servicios	1,132,214	1,102,083
Ingresos no Comprendidos en las Fracciones de la Ley de Ingresos Causados en Ejercicios Fiscales Anteriores Pendientes de Liquidación o Pago	0	0
Participaciones y Aportaciones	0	0
Transferencias, Asignaciones y Subsidios y Otras Ayudas	32,012,014	32,420,827
Otros Orígenes de Operación	0	510,510
<b>Aplicación</b>	<b>33,595,300</b>	<b>33,825,467</b>
Servicios Personales	27,553,501	27,802,726
Materiales y Suministros	2,632,859	2,559,391
Servicios Generales	2,538,433	2,961,417
Transferencias Internas y Asignaciones al Sector Público	0	0
Transferencias al resto del Sector Público	0	0
Subsidios y Subvenciones	0	0
Ayudas Sociales	497,594	501,933
Pensiones y Jubilaciones	0	0
Transferencias a Fideicomisos, Mandatos y Contratos Análogos	0	0
Transferencias a la Seguridad Social	0	0
Donativos	0	0
Transferencias al Exterior	0	0
Participaciones	0	0
Aportaciones	0	0
Convenios	0	0
Otras Aplicaciones de Operación	372,912	0

cup





<b>Flujos Netos de Efectivo por Actividades de Operación</b>	<b>-194,787</b>	<b>342,277</b>
<b>Flujos de Efectivo de las Actividades de Inversión</b>		
<b>Origen</b>	<b>0</b>	<b>0</b>
Bienes Inmuebles, Infraestructura y Construcciones en Proceso	0	0
Bienes Muebles	0	0
Otros Orígenes de Inversión	0	0
<b>Aplicación</b>	<b>416,468</b>	<b>162,176</b>
Bienes Inmuebles, Infraestructura y Construcciones en Proceso	0	0
Bienes Muebles	416,468	162,176
Otras Aplicaciones de Inversión	0	0
<b>Flujos Netos de Efectivo por Actividades de Inversión</b>	<b>-416,468</b>	<b>-162,176</b>
<b>Flujo de Efectivo de las Actividades de Financiamiento</b>		
<b>Origen</b>	<b>0</b>	<b>0</b>
Endeudamiento Neto	0	0
Interno	0	0
Externo	0	0
Otros Orígenes de Financiamiento	0	0
<b>Aplicación</b>	<b>0</b>	<b>88,195</b>
Servicios de la Deuda	0	0
Interno	0	0
Externo	0	0
Otras Aplicaciones de Financiamiento	0	88,195




<b>Flujos netos de Efectivo por Actividades de Financiamiento</b>	<b>0</b>	<b>-88,195</b>
<b>Incremento/Disminución Neta en el Efectivo y Equivalentes al Efectivo</b>	<b>-611,255</b>	<b>91,907</b>
<b>Efectivo y Equivalentes al Efectivo al inicio del Ejercicio</b>	<b>811,216</b>	<b>807,504</b>
<b>Efectivo y Equivalentes al Efectivo al final del Ejercicio</b>	<b>199,961</b>	<b>899,411</b>

Bajo protesta de decir verdad declaramos que los Estados Financieros y sus Notas son razonablemente correctos y responsabilidad del emisor




---

Lic. Pablo Eduardo García Rodríguez  
Director General del DIF Municipal




---

Lic. Consuelo Elizabeth Moreno Setzer  
Subdirectora Administrativa




---

C.P. Marlin Karina Garrido Balam  
Coord. Contraloría Interna