



# Sistema para el Desarrollo Integral de la Familia del Municipio de Campeche

Coordinación de Evaluación y Planeación



## Informe de Actividades Cuarto Trimestre 2018

### DATOS GENERALES

DIF Municipal de: CAMPECHE

Área Responsable: COORDINACIÓN DE ASISTENCIA SOCIAL

DESCRIPCIÓN	TP	UNIDAD DE MEDIDA	ACTIVIDADES FISICAS					
			4to. TRIMESTRE			ACUMULADO ANUAL		
			PROGRAMADO	REALIZADO	% AVANCE	PROGRAMADO	REALIZADO	% AVANCE
<b>SERVICIO MÉDICO GENERAL</b>								
Consulta General	0	Consultas	401	177	44%	1859	877	47%
	0	Atención de Enfermería	9	376	4178%	85	427	502%
	0	Niñas	75	17	23%	394	139	35%
	0	Niños	85	30	35%	364	146	40%
	0	Adolescentes Mujer	19	6	32%	102	29	28%
	0	Adolescentes Hombre	19	7	37%	86	28	33%
	0	Mujeres	152	72	47%	688	386	56%
	0	Adultos Mayores	50	29	58%	209	127	61%
	0	Personas con Discapacidad	1	16	1600%	16	22	138%
Detección de Enfermedades Crónico Degenerativos	0	Detecciones	165	8	5%	1253	406	32%
	0	Mujeres	100	8	8%	802	316	39%
	0	Adultos Mayores	65	0	0%	451	90	20%
Consultas por Infecciones Respiratoria Agudas	0	Consultas	157	58	37%	864	272	31%
	0	Niñas	51	8	16%	278	66	24%
	0	Niños	42	12	29%	237	69	29%
	0	Adolescentes Mujer	9	4	44%	66	21	32%
	0	Adolescentes Hombre	8	3	38%	63	16	25%
	0	Mujeres	40	25	63%	195	88	45%
	0	Adultos Mayores	7	6	86%	46	12	26%

# Sistema para el Desarrollo Integral de la Familia del Municipio de Campeche

Coordinación de Evaluación y Planeación

## Informe de Actividades Cuarto Trimestre 2018

### DATOS GENERALES

DIF Municipal de: CAMPECHE

Área Responsable: COORDINACIÓN DE ASISTENCIA SOCIAL

DESCRIPCIÓN	TP	UNIDAD DE MEDIDA	ACTIVIDADES FISICAS			ACUMULADO ANUAL		
			4to. TRIMESTRE					
			PROGRAMADO	REALIZADO	% AVANCE	PROGRAMADO	REALIZADO	% AVANCE
Consultas por Enfermedades Diarreicas Agudas	0	Consultas	24	3	13%	165	37	22%
	0	Niñas	5	1	20%	38	10	26%
	0	Niños	5	1	20%	37	13	35%
	0	Adolescentes Mujer	1	0	0%	13	0	0%
	0	Adolescentes Hombre	1	0	0%	10	1	10%
	0	Mujeres	9	1	11%	48	8	17%
	0	Adultos Mayores	3	0	0%	19	5	26%
Distribución de Sobres Vida Suero Oral	0	Unidades	30	7	23%	170	57	34%
	0	Niñas	6	1	17%	34	16	47%
	0	Niños	6	1	17%	35	13	37%
	0	Adolescentes Mujer	1	1	100%	12	1	8%
	0	Adolescentes Hombre	2	0	0%	15	2	13%
	0	Mujeres	10	1	10%	53	9	17%
	0	Adultos Mayores	5	3	60%	21	16	76%
Consulta odontologica	0	Consultas	339	319	94%	1639	1430	87%
	0	Tratamientos	345	328	95%	1719	1446	84%
	0	Niñas	35	20	57%	177	97	55%
	0	Niños	32	30	94%	153	122	80%
	0	Adolescentes Mujer	20	7	35%	93	40	43%
	0	Adolescentes Hombre	11	5	45%	59	32	54%
	0	Mujeres	195	203	104%	921	912	99%
	0	Adultos Mayores	43	46	107%	218	199	91%
	0	Personas con Discapacidad	3	3	100%	18	33	183%



# Sistema para el Desarrollo Integral de la Familia del Municipio de Campeche

Coordinación de Evaluación y Planeación

## Informe de Actividades Cuarto Trimestre 2018

**DATOS GENERALES**

DIF Municipal de: CAMPECHE

Área Responsable: COORDINACIÓN DE ASISTENCIA SOCIAL

**ACTIVIDADES FISICAS**

DESCRIPCIÓN	TP	UNIDAD DE MEDIDA	4to. TRIMESTRE			ACUMULADO ANUAL		
			PROGRAMADO	REALIZADO	% AVANCE	PROGRAMADO	REALIZADO	% AVANCE
<b>UNIDAD MÉDICA MOVIL</b>								
Consulta General	0	Consultas	87	39	45%	440	279	63%
	0	Niñas	10	0	0%	72	55	76%
	0	Niños	15	2	13%	82	41	50%
	0	Adolescentes Mujer	6	0	0%	20	13	65%
	0	Adolescentes Hombre	4	1	25%	12	14	117%
	0	Mujeres	32	25	78%	181	115	64%
	0	Adultos Mayores	20	11	55%	73	41	56%
Consulta odontológica	0	Consultas	110	55	50%	576	293	51%
	0	Pláticas	6	2	33%	18	11	61%
	0	Tratamientos	120	63	53%	608	328	54%
	0	Niñas	17	2	12%	85	51	60%
	0	Niños	23	3	13%	85	53	62%
	0	Adolescentes Mujer	12	2	17%	41	2	5%
	0	Adolescentes Hombre	10	2	20%	35	3	9%
	0	Mujeres	35	34	97%	199	123	62%
	0	Adultos Mayores	10	6	60%	46	15	33%
	0	Personas con Discapacidad	3	6	200%	85	46	54%



# Sistema para el Desarrollo Integral de la Familia del Municipio de Campeche

Coordinación de Evaluación y Planeación



## Informe de Actividades Cuarto Trimestre 2018

### DATOS GENERALES

DIF Municipal de: CAMPECHE

Área Responsable: COORDINACIÓN DE ASISTENCIA SOCIAL

ACTIVIDADES FISICAS								
DESCRIPCIÓN	TP	UNIDAD DE MEDIDA	4to. TRIMESTRE			ACUMULADO ANUAL		
			PROGRAMADO	REALIZADO	% AVANCE	PROGRAMADO	REALIZADO	% AVANCE
<b>EVENTOS DE SALUD</b>								
Semana Nacional de Salud Bucal	0	Escuelas	0	0		1	0	0%
	0	Pláticas	0	0		3	0	0%
	0	Kits Dentales	0	0		52	0	0%
	0	Trípticos	0	0		52	0	0%
	0	Niñas	0	0		26	0	0%
	0	Niños	0	0		26	0	0%
Pláticas de Fomento a la Salud	0	Pláticas	4	3	75%	42	26	62%
	0	Trípticos	114	0	0%	702	379	54%
	0	Niñas	15	6	40%	139	62	45%
	0	Niños	12	10	83%	131	57	44%
	0	Adolescentes Mujer	11	0	0%	47	19	40%
	0	Adolescentes Hombre	10	1	10%	42	19	45%
	0	Mujeres	39	36	92%	234	253	108%
0	Adultos Mayores	27	5	19%	109	27	25%	



# Sistema para el Desarrollo Integral de la Familia del Municipio de Campeche

Coordinación de Evaluación y Planeación

## Informe de Actividades Cuarto Trimestre 2018

### DATOS GENERALES

DIF Municipal de: CAMPECHE

Área Responsable: COORDINACIÓN DE ASISTENCIA SOCIAL

DESCRIPCIÓN	TP	UNIDAD DE MEDIDA	ACTIVIDADES FISICAS			ACUMULADO ANUAL		
			4to. TRIMESTRE			PROGRAMADO	REALIZADO	% AVANCE
			PROGRAMADO	REALIZADO	% AVANCE			
<b>APOYOS ASISTENCIALES</b>								
Entrega de Medicamentos	0	Medicamentos	135	142	105%	1147	708	62%
	0	Niñas	14	4	29%	63	33	52%
	0	Niños	15	8	53%	70	33	47%
	0	Adolescentes Mujer	6	1	17%	18	8	44%
	0	Adolescentes Hombre	6	0	0%	18	5	28%
	0	Mujeres	50	29	58%	226	121	54%
	0	Adultos Mayores	30	57	190%	115	123	107%
	0	Personas con Discapacidad	3	0	0%	13	0	0%
Gestión Médica (pasajes, hospitalización, laboratorios)	0	Apoyos	18	13	72%	81	70	86%
	0	Niñas	2	3	150%	10	9	90%
	0	Niños	3	2	67%	17	9	53%
	0	Mujeres	9	6	67%	33	36	109%
	0	Adultos Mayores	3	1	33%	15	11	73%
	0	Personas con Discapacidad	1	1	100%	6	1	17%
Ayudas diversas (leches, pañales, nebulizadores, bolsas de colostomía, colchones de agua, sillas para baño y sillas con cómodo)	0	Apoyos	28	23	82%	116	93	80%
	0	Niñas	5	6	120%	18	15	83%
	0	Niños	6	2	33%	25	9	36%
	0	Mujeres	10	4	40%	23	17	74%
	0	Adultos Mayores	7	4	57%	17	10	59%



# Sistema para el Desarrollo Integral de la Familia del Municipio de Campeche

Coordinación de Evaluación y Planeación



## Informe de Actividades Cuarto Trimestre 2018

**DATOS GENERALES**

DIF Municipal de: CAMPECHE

Área Responsable: COORDINACIÓN DE ASISTENCIA SOCIAL

ACTIVIDADES FISICAS								
DESCRIPCIÓN	TP	UNIDAD DE MEDIDA	4to. TRIMESTRE			ACUMULADO ANUAL		
			PROGRAMADO	REALIZADO	% AVANCE	PROGRAMADO	REALIZADO	% AVANCE
Canalización Médica y Asistencial	0	Canalizaciones	4	2	50%	11	6	55%
	0	Niñas	1	0	0%	2	0	0%
	0	Niños	1	0	0%	2	0	0%
	0	Mujeres	1	2	200%	2	2	100%
	0	Adultos Mayores	1	0	0%	5	4	80%

ELABORÓ

LIC. MARIANA ALEJANDRA BERZUNZA CASTILLO  
JEFA DE OFICINA DE ATENCIÓN A LA SALUD Y  
ADULTO MAYOR.

Vo. Bo.

LIC. JENNIFER LYNN ZETINA  
COORDINADORA DE ASISTENCIA SOCIAL





# Sistema para el Desarrollo Integral de la Familia del Municipio de Campeche

Coordinación de Evaluación y Planeación



## Informe de Actividades Cuarto Trimestre 2018

### DATOS GENERALES

DIF Municipal de: CAMPECHE

Área Responsable: COORDINACIÓN DE ASISTENCIA SOCIAL

DESCRIPCIÓN	TP	UNIDAD DE MEDIDA	4to. TRIMESTRE			ACUMULADO ANUAL		
			PROGRAMADO	REALIZADO	% AVANCE	PROGRAMADO	REALIZADO	% AVANCE
			<b>CLUB ADULTO MAYOR</b>					
Pláticas de Orientación y Talleres para Mejorar su Calidad de Vida	2	Clubs	6	6	100%	6	6	100%
	0	Talleres	6	3	50%	40	27	68%
	0	Pláticas	5	7	140%	46	24	52%
	1	Adultos Mayores	250	228	91%	250	228	91%
Jornadas de Activación Física	0	Jornadas	0	0		1	0	0%
	1	Adultos Mayores	0	0		220	0	0%
Activación Física	0	Sesiones	3	13	433%	29	37	128%
	1	Adultos Mayores	235	226	96%	235	226	96%
Actividades Recreativas y Culturales	0	Convivios	5	7	140%	22	27	123%
	1	Adultos Mayores	275	250	91%	275	250	91%
Conferencia con motivo de la Semana Nacional del Adulto Mayor	0	Conferencias	0	0		3	3	100%
	0	Adultos Mayores	0	0		225	176	78%

ELABORÓ

LIC, MARIANA ALEJANDRA BERZUNZA CASTILLO  
JEFA DE OFICINA DE ATENCIÓN A LA SALUD Y ADULTO  
MAYOR

Coordinación de Evaluación y Planeación

Vo. Bo.

LIC. JENNIFER LYNN ZETINA  
COORDINADORA DE ASISTENCIA SOCIAL



# Sistema para el Desarrollo Integral de la Familia del Municipio de Campeche

Coordinación de Evaluación y Planeación

## Informe de Actividades Cuarto Trimestre 2018

### DATOS GENERALES

DIF Municipal de: CAMPECHE

Área Responsable: COORDINACIÓN DE ASISTENCIA SOCIAL

ACTIVIDADES FISICAS								
DESCRIPCIÓN	TP	UNIDAD DE MEDIDA	4to. TRIMESTRE			ACUMULADO ANUAL		
			PROGRAMADO	REALIZADO	% AVANCE	PROGRAMADO	REALIZADO	% AVANCE
<b>Aparatos Funcionales</b>								
Entrega de Aparatos Funcionales	0	Eventos	1	0	0%	3	3	100%
Gestión de Lentes	0	Apoyos	100	11	11%	473	1551	328%
Apoyos para Zapatos Ortopédicos	0	Apoyos	6	0	0%	26	13	50%
Andadera	0	Piezas	3	1	33%	14	18	129%
Bastón	0	Piezas	3	3	100%	27	35	130%
Muletas	0	Piezas	0	1	0%	7	7	100%
Sillas de ruedas	0	Piezas	30	2	7%	74	65	88%
Órtesis	0	Piezas	2	0	0%	7	5	71%
Apoyo para Prótesis	0	Apoyos	1	1	100%	2	3	150%
<b>SERVICIOS ASISTENCIALES</b>								
Servicio de Transporte Adaptado	0	Servicios	2800	1531	55%	12340	10463	85%
	2	Personas con Discapacidad/Padrón	105	55	52%	105	76	72%
	0	Personas con Discapacidad/Unica Vez	50	0	0%	493	432	88%
Levantamiento de Estudios Socioeconómicos	0	Estudios Socioeconómicos	15	8	53%	67	54	81%
	0	Personas con Discapacidad	15	8	53%	67	54	81%
Canalizaciones	0	Canalizaciones	10	0	0%	55	20	36%
Sesiones del Consejo Municipal de Discapacidad (COMDIS)	0	Sesiones	1	0	0%	2	0	0%
	0	Acuerdos	5	0	0%	10	0	0%



## Informe de Actividades Cuarto Trimestre 2018

**DATOS GENERALES**

DIF Municipal de: CAMPECHE

Área Responsable: COORDINACIÓN DE ASISTENCIA SOCIAL

**ACTIVIDADES FISICAS**

DESCRIPCIÓN	TP	UNIDAD DE MEDIDA	4to. TRIMESTRE			ACUMULADO ANUAL		
			PROGRAMADO	REALIZADO	% AVANCE	PROGRAMADO	REALIZADO	% AVANCE
Pláticas de Sensibilización para fomentar una cultura incluyente	0	Pláticas	10	13	130%	55	76	138%
	0	Sesiones de Braille	5	17	340%	22	30	136%
	0	Niñas	100	160	160%	715	1024	143%
	0	Niños	80	203	254%	570	811	142%
	0	Adolescentes Mujer	130	2	2%	405	313	77%
	0	Adolescentes Hombre	115	2	2%	780	252	32%
	0	Mujeres	50	0	0%	146	167	114%
Actividades culturales y recreativas	0	Actividades	0	0		1	2	200%
	0	Personas con Discapacidad	0	0		60	172	287%
Jornadas Municipales de Discapacidad	0	Eventos	1	3	300%	1	3	300%
	0	Actividades	5	7	140%	5	7	140%
	0	Personas con Discapacidad	300	160	53%	300	160	53%



# Sistema para el Desarrollo Integral de la Familia del Municipio de Campeche

Coordinación de Evaluación y Planeación



## Informe de Actividades Cuarto Trimestre 2018

**DATOS GENERALES**

DIF Municipal de: CAMPECHE

Área Responsable: COORDINACIÓN DE ASISTENCIA SOCIAL

DESCRIPCIÓN	TP	UNIDAD DE MEDIDA	ACTIVIDADES FISICAS					
			4to. TRIMESTRE			ACUMULADO ANUAL		
			PROGRAMADO	REALIZADO	% AVANCE	PROGRAMADO	REALIZADO	% AVANCE
<b>CLUB DE PERSONAS CON DISCAPACIDAD</b>								
Club Vive sin Límites	2	Club	1	1	100%	1	1	100%
	0	Talleres	1	0	0%	4	4	100%
	0	Pláticas	0	0		4	2	50%
	0	Actividades	2	0	0%	5	2	40%
	0	Activación Física	1	1	100%	5	11	220%
	2	Personas con Discapacidad	15	9	60%	15	13	87%

ELABORÓ

\_\_\_\_\_  
LIC, MARIANA ALEJANDRA BERZUNZA CASTILLO  
JEFA DE OFICINA DE ATENCIÓN A LA SALUD Y ADULTO  
MAYOR

Vo. Bo.

\_\_\_\_\_  
LIC. JENNIFER LYNN ZETINA  
COORDINADORA DE ASISTENCIA SOCIAL





# Sistema para el Desarrollo Integral de la Familia del Municipio de Campeche

Coordinación de Evaluación y Planeación



## Informe de Actividades Cuarto Trimestre 2018

### DATOS GENERALES

DIF Municipal de: CAMPECHE

Área Responsable: COORDINACIÓN DE ASISTENCIA SOCIAL

### ACTIVIDADES FISICAS

DESCRIPCIÓN	TP	UNIDAD DE MEDIDA	4to. TRIMESTRE			ACUMULADO ANUAL		
			PROGRAMADO	REALIZADO	% AVANCE	PROGRAMADO	REALIZADO	% AVANCE
<b>U.B.R. ERNESTO ZEDILLO</b>								
Consultas de Valoración	0	Consultas	20	53	265%	125	149	119%
	0	Personas	20	53	265%	125	149	119%
Consultas de Revaloración	0	Consultas	50	142	284%	307	381	124%
	2	Persona	25	47	188%	29	37	128%
<b>Terapia Física</b>								
Terapia Física	0	Terapias	450	843	187%	1947	2490	128%
	0	Personas de Primera vez	30	53	177%	135	149	110%
	2	Personas Subsecuentes	30	46	153%	33	39	118%
Mecanoterapia	0	Sesiones	350	614	175%	1425	1726	121%
Masoterapia	0	Sesiones	230	515	224%	955	1334	140%
Aplicación de Ultrasonido	0	Sesiones	240	410	171%	1001	1357	136%
Hidroterapia	0	Sesiones	20	26	130%	81	54	67%
Electroterapia	0	Sesiones	210	612	291%	1225	1818	148%
Compresas Humedo Calientes	0	Sesiones	280	587	210%	1140	1659	146%
Parafina	0	Sesiones	5	27	540%	42	131	312%
Rayos Infrarojos	0	Sesiones	1	0	0%	10	2	20%
<b>Prevención y Sensibilización</b>								
Orientaciones	0	Pláticas	15	6	40%	95	62	65%
	0	Personas	70	15	21%	315	97	31%
Supervisión	0	Supervisiones	3	1	33%	11	8	73%



## Informe de Actividades Cuarto Trimestre 2018

### DATOS GENERALES

DIF Municipal de: CAMPECHE

Área Responsable: COORDINACIÓN DE ASISTENCIA SOCIAL

DESCRIPCIÓN	TP	UNIDAD DE MEDIDA	ACTIVIDADES FISICAS			ACUMULADO ANUAL		
			4to. TRIMESTRE			PROGRAMADO	REALIZADO	% AVANCE
			PROGRAMADO	REALIZADO	% AVANCE			
<b>U.B.R. BELLAVISTA</b>								
Consultas de Valoración	0	Consultas	8	123	1538%	35	537	1534%
	0	Personas	8	123	1538%	35	537	1534%
Consultas de Revaloración	0	Consultas	6	104	1733%	38	361	950%
	2	Persona	6	35	583%	7	35	500%
<b>Terapia Física</b>								
Terapia Física	0	Terapias	50	837	1674%	200	3046	1523%
	0	Personas de Primera vez	50	123	246%	99	533	538%
	2	Personas Subsecuentes	15	55	367%	10	55	550%
Mecanoterapia	0	Sesiones	50	450	900%	170	1148	675%
Masoterapia	0	Sesiones	50	418	836%	170	817	481%
Aplicación de Ultrasonido	0	Sesiones	40	689	1723%	145	2384	1644%
Hidroterapia	0	Sesiones	30	2	7%	75	33	44%
Electroterapia	0	Sesiones	40	854	2135%	155	2760	1781%
Compresas Humedo Calientes	0	Sesiones	50	560	1120%	200	1455	728%
Parafina	0	Sesiones	5	144	0%	10	330	3300%
Rayos Infrarojos	0	Sesiones	4	29	725%	30	108	360%
<b>Prevención y Sensibilización</b>								
Orientaciones	0	Pláticas	10	4	40%	25	6	24%
	0	Personas	10	53	530%	35	75	214%
Supervisión	0	Supervisiones	1	1	100%	4	11	275%



# Sistema para el Desarrollo Integral de la Familia del Municipio de Campeche

Coordinación de Evaluación y Planeación

## Informe de Actividades Cuarto Trimestre 2018

### DATOS GENERALES

DIF Municipal de: CAMPECHE

Área Responsable: COORDINACIÓN DE ASISTENCIA SOCIAL

ACTIVIDADES FISICAS								
DESCRIPCIÓN	TP	UNIDAD DE MEDIDA	4to. TRIMESTRE			ACUMULADO ANUAL		
			PROGRAMADO	REALIZADO	% AVANCE	PROGRAMADO	REALIZADO	% AVANCE
<b>U.B.R. ALFREDO V. BONFIL</b>								
Consultas de Valoración	0	Consultas	16	23	144%	71	117	165%
	0	Personas	16	23	144%	71	117	165%
Consultas de Revaloración	0	Consultas	20	5	25%	50	15	30%
	2	Persona	10	3	30%	10	4	40%
<b>Terapia Física</b>								
Terapia Física	0	Terapias	100	462	462%	380	1161	306%
	0	Personas de Primera vez	50	23	46%	99	117	118%
	2	Personas Subsecuentes	15	27	180%	10	27	270%
Mecanoterapia	0	Sesiones	115	182	158%	280	401	143%
Masoterapia	0	Sesiones	80	41	51%	280	71	25%
Aplicación de Ultrasonido	0	Sesiones	80	114	143%	205	410	200%
Hidroterapia	0	Sesiones	30	0	0%	75	2	3%
Electroterapia	0	Sesiones	100	249	249%	310	853	275%
Compresas Humedo Calientes	0	Sesiones	120	211	176%	330	604	183%
Parafina	0	Sesiones	2	0	0%	7	10	143%
Rayos Infrarojos	0	Sesiones	4	0	0%	30	36	120%
<b>Otras Terapias</b>								
Terapia Ocupacional	0	Sesiones	10	19	190%	38	73	192%
	0	Personas de Primera Vez	3	5	167%	6	12	200%
	2	Personas Subsecuentes	3	1	33%	2	2	100%



# Sistema para el Desarrollo Integral de la Familia del Municipio de Campeche

Coordinación de Evaluación y Planeación



## Informe de Actividades Cuarto Trimestre 2018

### DATOS GENERALES

DIF Municipal de: CAMPECHE

Área Responsable: COORDINACIÓN DE ASISTENCIA SOCIAL

DESCRIPCIÓN	TP	UNIDAD DE MEDIDA	ACTIVIDADES FISICAS			ACUMULADO ANUAL		
			4to. TRIMESTRE					
			PROGRAMADO	REALIZADO	% AVANCE	PROGRAMADO	REALIZADO	% AVANCE
Estimulación Temprana	0	Sesiones	5	3	60%	32	10	31%
	0	Personas de Primera Vez	0	2	0%	5	4	80%
	2	Personas Subsecuentes	1	0	0%	2	1	50%
<b>Prevención y Sensibilización</b>								
Orientaciones	0	Pláticas	10	0	0%	25	0	0%
	0	Personas	10	0	0%	35	0	0%
Supervisión	0	Supervisiones	1	1	100%	4	4	100%

ELABORÓ

LIC, MARIANA ALEJANDRA BERZUNZA CASTILLO  
JEFA DE OFICINA DE ATENCIÓN A LA SALUD Y ADULTO  
MAYOR

Vo. Bo.

LIC. JENNIFER LYNN ZETINA  
COORDINADORA DE ASISTENCIA SOCIAL





# Sistema para el Desarrollo Integral de la Familia del Municipio de Campeche

Coordinación de Evaluación y Planeación



## Informe de Actividades Cuarto Trimestre 2018

### DATOS GENERALES

DIF Municipal de: CAMPECHE

Área Responsable: COORDINACIÓN DE ASISTENCIA ALIMENTARIA Y DESARROLLO COMUNITARIO

### ACTIVIDADES FISICAS

DESCRIPCIÓN	TP	UNIDAD DE MEDIDA	4to. TRIMESTRE			ACUMULADO ANUAL		
			PROGRAMADO	REALIZADO	% AVANCE	PROGRAMADO	REALIZADO	% AVANCE
<b>ESPACIOS DE ALIMENTACIÓN Y ENCUENTROS DE DESARROLLO COMUNITARIOS</b>								
<b>Seguimiento y Evaluación de Programas Alimentarios</b>								
Capacitación, Asesorías y Supervisiones a Integrantes de Mesas Directivas de los Espacios de Alimentación y Red de Comedores	1	Espacios de Alimentación	37	21	57%	37	37	100%
	1	Comedores	3	3	100%	3	3	100%
	1	Comites	40	6	15%	40	40	100%
	0	Asesorías	40	0	0%	160	157	98%
	0	Supervisiones	50	29	58%	200	147	74%
	0	Capacitaciones	40	0	0%	80	118	148%
	1	Mujeres	257	124	48%	257	257	100%
Levantamiento y Captura del Padrón de Beneficiarios en Espacios de Alimentación y Red de Comedores	1	Espacios de Alimentación	37	0	0%	37	37	100%
	1	Niñas	0	0		1,507	1,482	98%
	1	Niños	0	0		1515	1331	88%
	1	Adultos Mayores	0	0		117	91	78%
	1	Personas con Discapacidad	0	0		207	111	54%
	1	Comedores	3	0	0%	3	3	100%
	1	Adultos Mayores	0	0		117	116	99%
Asambleas Generales Comunitarias para Cambios de Integrantes de Mesas Directivas	0	Asambleas	10	7	70%	40	56	140%
	0	Visitas	10	7	70%	40	56	140%
	0	Mujeres	70	94	134%	280	595	213%
Cambio de Integrantes de Comités de Mesas Directivas	0	Comites	10	6	60%	40	39	98%
	0	Mujeres	70	52	74%	280	464	166%



## Informe de Actividades Cuarto Trimestre 2018

### DATOS GENERALES

DIF Municipal de: **CAMPECHE**

Área Responsable: **COORDINACIÓN DE ASISTENCIA ALIMENTARIA Y DESARROLLO COMUNITARIO**

### ACTIVIDADES FISICAS

DESCRIPCIÓN	TP	UNIDAD DE MEDIDA	4to. TRIMESTRE			ACUMULADO ANUAL		
			PROGRAMADO	REALIZADO	% AVANCE	PROGRAMADO	REALIZADO	% AVANCE
Entrega de Dotación de Insumos a los Espacios de Alimentación y Red de Comedores	1	Espacios de Alimentación	40	37	93%	40	40	100%
	0	Dotaciones	120	123	103%	480	439	91%
Entrega de Desayunos en los Espacios de Alimentación	1	Espacios de Alimentación	37	37	100%	37	37	100%
	0	Raciones	187283	193740	103%	632885	652308	103%
	1	Niñas	1507	1507	100%	1507	1507	100%
	1	Niños	1515	1515	100%	1515	1515	100%
	1	Personas con Discapacidad	207	207	100%	207	207	100%
Entrega de Comidas en La Red de Comedores	1	Comedores	3	2	67%	3	3	100%
	0	Raciones	5615	4920	88%	22229	23877	107%
	1	Adultos Mayores	117	82	70%	117	117	100%
<b>Sistema de Vigilancia Nutricional</b>								
Control de Peso y Talla	1	Espacios de Alimentación	0	0		37	0	0%
	1	Red de Comedor Adulto Mayor	0	0		3	0	0%
	0	Capturas	0	0		2	0	0%
	1	Niñas	0	0		1507	0	0%
	1	Niños	0	0		1515	0	0%
	1	Personas con Discapacidad	0	0		207	0	0%
	1	Adultos Mayores	0	0		117	0	0%





# Sistema para el Desarrollo Integral de la Familia del Municipio de Campeche

Coordinación de Evaluación y Planeación



## Informe de Actividades Cuarto Trimestre 2018

### DATOS GENERALES

DIF Municipal de: CAMPECHE

Área Responsable: COORDINACIÓN DE ASISTENCIA ALIMENTARIA Y DESARROLLO COMUNITARIO

### ACTIVIDADES FÍSICAS

DESCRIPCIÓN	TP	UNIDAD DE MEDIDA	4to. TRIMESTRE			ACUMULADO ANUAL		
			PROGRAMADO	REALIZADO	% AVANCE	PROGRAMADO	REALIZADO	% AVANCE
<b>Orientación Alimentaria</b>								
Convivencia para niños de los desayunadores (COPANID)	0	Comunidades	0	0		37	0	0%
	0	Eventos	0	0		1	0	0%
	0	Niñas	0	0		33	0	0%
	0	Niños	0	0		37	0	0%
	0	Personas con Discapacidad	0	0		4	0	0%
Evento Día Mundial de la Alimentación	0	Eventos	1	0	0%	1	0	0%
	0	Platillos	10	0	0%	10	0	0%
	0	Tripticos	50	0	0%	50	0	0%
Curso de Capacitación de Lineamientos Normativos y Preparación de Alimentos a las Integrantes de la Mesa Directiva	1	Comunidades	0	0		36	0	0%
	0	Cursos	0	0		1	0	0%
	0	Demostraciones	0	0		1	0	0%
	0	Mujeres	0	0		72	0	0%
	0	Tripticos	0	0		50	0	0%
Salud, Alimentación y Mejoramiento de Vida Familiar	0	Espacios de Alimentación	9	0	0%	37	0	0%
	0	Comedores	1	0	0%	3	0	0%
	0	Pláticas	10	0	0%	40	0	0%
	0	Mujeres	70	0	0%	280	0	0%
Entrega de Guías de Menú	0	Espacios de Alimentación	0	0		37	36	97%
	0	Comedores	0	0		3	3	100%
	0	Documentos	0	0		40	39	98%





# Sistema para el Desarrollo Integral de la Familia del Municipio de Campeche

Coordinación de Evaluación y Planeación



## Informe de Actividades Cuarto Trimestre 2018

### DATOS GENERALES

DIF Municipal de: **CAMPECHE**

Área Responsable: **COORDINACIÓN DE ASISTENCIA ALIMENTARIA Y DESARROLLO COMUNITARIO**

ACTIVIDADES FISICAS								
DESCRIPCIÓN	TP	UNIDAD DE MEDIDA	4to. TRIMESTRE			ACUMULADO ANUAL		
			PROGRAMADO	REALIZADO	% AVANCE	PROGRAMADO	REALIZADO	% AVANCE
Muestras Gastronómicas Cuaresma	0	Comunidades	0	0		5	12	240%
	0	Platillos	0	0		25	1	4%
	0	Mujeres	0	0		150	600	400%
<b>DESARROLLO COMUNITARIO</b>								
<b>PROGRAMA COMUNIDAD DIFERENTE "JUNTOS POR TU COMUNIDAD"</b>								
Asambleas Generales (San Miguel Allende, Carlos Cano Cruz, Uayamón, San Antonio Cayal, Mucuychacan, Uzazil Edzná y Nuevo Pénjamo)	1	Comunidades	7	6	86%	7	7	100%
	0	Asambleas	7	9	129%	14	45	321%
	2	Mujeres	105	17	16%	105	70	67%
Diagnóstico Comunitario	0	Comunidades	2	0	0%	7	0	0%
	0	Familias	200	0	0%	750	0	0%
<b>Eje-Alimentación</b>								
Orientación alimentaria	0	Pláticas	7	1	14%	14	1	7%
	1	Mujeres	105	29	28%	105	29	28%
<b>Eje-Fortalecimiento a la Economía Familiar</b>								
Talleres de Capacitación	0	Capacitaciones	2	2	100%	10	14	140%
	0	Mujeres	30	39	130%	150	269	179%
<b>Eje- Salud</b>								
Educación y Prevención para la Salud (Campañas Integrales y Salud Reproductiva) Higiene y Salud; Deshidratación; Diarrea; Salud Reproductiva.	0	Pláticas	2	0	0%	7	0	0%
	0	Mujeres	30	0	0%	105	0	0%





# Sistema para el Desarrollo Integral de la Familia del Municipio de Campeche

Coordinación de Evaluación y Planeación



## Informe de Actividades Cuarto Trimestre 2018

### DATOS GENERALES

DIF Municipal de: CAMPECHE

Área Responsable: COORDINACIÓN DE ASISTENCIA ALIMENTARIA Y DESARROLLO COMUNITARIO

### ACTIVIDADES FISICAS

DESCRIPCIÓN	TP	UNIDAD DE MEDIDA	4to. TRIMESTRE			ACUMULADO ANUAL		
			PROGRAMADO	REALIZADO	% AVANCE	PROGRAMADO	REALIZADO	% AVANCE
Programa Edad de Oro (San Miguel Allende, San Antonio Cayal, Carlos Cano, Uayamón, Mucuychakan y Uzazhil Edzná)	1	Comunidades	6	0	0%	6	6	100%
	0	Pláticas	6	0	0%	24	6	25%
	0	Eventos	2	0	0%	3	0	0%
	0	Despensas	256	0	0%	256	256	100%
	1	Adultos Mayores	128	0	0%	128	128	100%
Proyecto Productivo de Miel (Carlos Cano Cruz y Uayamón)	1	Comunidades	2	1	50%	2	1	50%
	0	Supervisiones	2	1	50%	8	1	13%
	0	Talleres	1	0	0%	2	0	0%
	1	Mujeres	15	5	33%	15	5	33%
Proyecto Productivo de Panadería (Uzazhil Edzná)	1	Comunidades	1	0	0%	1	1	100%
	0	Supervisiones	2	0	0%	8	1	13%
	0	Talleres	1	0	0%	2	0	0%
	1	Mujeres	5	0	0%	5	3	60%
Proyecto Productivo de Granjas "Micro granja DIFerentes en tu comunidad" y Lombricultura (Carlos Cano Cruz y Mucuychakan)	1	Comunidades	2	6	300%	2	6	300%
	0	Asesorías	2	2	100%	10	12	120%
	0	Supervisiones	3	6	200%	12	10	83%
	0	Talleres	2	0	0%	4	0	0%
	1	Mujeres	18	13	72%	18	17	94%
Proyecto Productivo de Miel Melipona (San Antonio Cayal)	1	Comunidades	1	1	100%	1	1	100%
	0	Supervisiones	2	4	200%	4	8	200%
	0	Talleres	0	2	0%	1	4	400%
	1	Mujeres	6	11	183%	6	8	133%



# Sistema para el Desarrollo Integral de la Familia del Municipio de Campeche

Coordinación de Evaluación y Planeación



## Informe de Actividades Cuarto Trimestre 2018

### DATOS GENERALES

DIF Municipal de: CAMPECHE

Área Responsable: COORDINACIÓN DE ASISTENCIA ALIMENTARIA Y DESARROLLO COMUNITARIO

#### ACTIVIDADES FISICAS

DESCRIPCIÓN	TP	UNIDAD DE MEDIDA	4to. TRIMESTRE			ACUMULADO ANUAL		
			PROGRAMADO	REALIZADO	% AVANCE	PROGRAMADO	REALIZADO	% AVANCE
Capacitaciones para conformación de comites de desarrollo comunitario	0	Comunidades	7	0	0%	29	0	0%
	0	Talleres	7	0	0%	29	0	0%
	0	Mujeres	59	0	0%	213	0	0%
<b>Programa Familias en Desamparo ( FAMDES )</b>								
Levantamiento y Captura del Padrón de Beneficiarios 2017	0	Comunidades	0	0		37	36	97%
	0	Levantamientos	0	0		1987	1386	70%
	0	Mujeres	0	0		1020	655	64%
	0	Adultos Mayores	0	0		835	711	85%
	0	Personas con Discapacidad	0	0		132	20	15%
Entrega de Insumos	0	Despensas	0	0		1987	1386	70%
Pláticas de Educación para la Salud	0	Comunidades	0	0		37	36	97%
	0	Pláticas	0	0		37	36	97%
	0	Beneficiarios	0	0		1987	1386	70%
Formación de Clubs de Vida Saludable	0	Comunidades	3	0	0%	10	3	30%
	0	Clubs	3	0	0%	10	8	80%
	0	Capacitaciones	3	0	0%	10	8	80%
	0	Eventos Deportivos	0	0		1	0	0%
	0	Eventos Culturales	1	0	0%	1	0	0%
	2	Niñas	25	0	0%	75	45	60%
	2	Niños	25	0	0%	75	32	43%



## Informe de Actividades Cuarto Trimestre 2018

### DATOS GENERALES

DIF Municipal de: CAMPECHE

Área Responsable: COORDINACIÓN DE ASISTENCIA ALIMENTARIA Y DESARROLLO COMUNITARIO

#### ACTIVIDADES FISICAS

DESCRIPCIÓN	TP	UNIDAD DE MEDIDA	4to. TRIMESTRE			ACUMULADO ANUAL		
			PROGRAMADO	REALIZADO	% AVANCE	PROGRAMADO	REALIZADO	% AVANCE
Educación y Prevención de Salud (Campañas Integrales para la Higiene Personal, Prevención de la Deshidratación, Prevención de Enfermedades Diarreicas)	0	Comunidades	3	0	0%	12	0	0%
	0	Pláticas	3	0	0%	12	0	0%
	0	Mujeres	30	0	0%	120	0	0%
Proyecto Productivo de Huertos: Carlos Cano Cruz, Uzazhil Edzná, San Antonio Cayal, San Miguel Ellende, Uayamón, Mucuychakan, Los Laureles, Nohakal, Crucero de Oxá, Hobomó, Imí y Melchor Ocampo	1	Comunidades	12	6	50%	12	12	100%
	0	Asesorías	12	3	25%	24	31	129%
	0	Supervisiones	12	7	58%	48	31	65%
	2	Mujeres	84	9	11%	84	30	36%
Fortalecimiento a las Familias Campechanas	1	Comunidades	2	0	0%	2	0	0%
	0	Diagnóstico	0	0		2	0	0%
	0	Talleres	3	0	0%	12	0	0%
	1	Mujeres	30	0	0%	30	0	0%
Apoyo para familias en Vulnerabilidad	0	Despensas	0	0		1300	13	1%
	0	Familias	0	0		1300	13	1%

ELABORÓ

  
 LIC. EN NUT. GABRIELA DEL C. GRACIA CERVANTES

COORDINADORA DE ASISTENCIA ALIMENTARIA Y DESARROLLO COMUNITARIO



# Sistema para el Desarrollo Integral de la Familia del Municipio de Campeche

Coordinación de Evaluación y Planeación



## Informe de Actividades Cuarto Trimestre 2018

### DATOS GENERALES

DIF Municipal de: CAMPECHE

Área Responsable: PROMOCIÓN Y DIFUSIÓN DE LOS DERECHOS DE LAS NIÑAS, NIÑOS Y ADOLESCENTES

### ACTIVIDADES FISICAS

DESCRIPCIÓN	TP	UNIDAD DE MEDIDA	4to. TRIMESTRE			ACUMULADO ANUAL		
			PROGRAMADO	REALIZADO	% AVANCE	PROGRAMADO	REALIZADO	% AVANCE
<b>PROGRAMA DE PROMOCIÓN Y DIFUSIÓN DE LOS DERECHOS DE LAS NIÑAS, NIÑOS Y ADOLESCENTES</b>								
Difusión de la Convención de los Derechos de la Niñez y la Adolescencia	0	Comunidades	2	0	0%	9	9	100%
	0	Colonias	5	2	40%	19	15	79%
	0	Grupos	30	11	37%	118	109	92%
	0	Pláticas	30	11	37%	109	108	99%
	0	Niñas	460	114	25%	1735	1214	70%
	0	Niños	460	107	23%	1740	1237	71%
	0	Adolescentes Mujer	5	0	0%	37	5	14%
	0	Adolescentes Hombre	5	0	0%	43	20	47%
	0	Volantes	150	200	133%	565	683	121%
	0	Trípticos	150	150	100%	565	310	55%
Encuentro de Difusores Municipales	0	Actividades	0	0		1	1	100%
	0	Niñas	0	0		5	0	0%
	0	Niños	0	0		5	0	0%
	0	Adolescentes Mujer	0	0		3	4	133%
	0	Adolescentes Hombre	0	0		3	4	133%
Taller de Participación Infantil para la Difusión de los Derechos de la Niñez y la Adolescencia	0	Talleres	0	1	0%	2	3	150%
	0	Sesiones	6	6	100%	24	23	96%
	0	Niñas	0	13	0%	8	35	438%
	0	Niños	0	4	0%	10	25	250%
	0	Adolescentes Mujer	0	7	0%	6	28	467%
	0	Adolescentes Hombre	0	5	0%	6	23	383%
	0	Volantes	150	150	100%	600	430	72%
0	Carteles	15	15	100%	30	15	50%	



# Sistema para el Desarrollo Integral de la Familia del Municipio de Campeche

Coordinación de Evaluación y Planeación

## Informe de Actividades Cuarto Trimestre 2018

### DATOS GENERALES

DIF Municipal de: CAMPECHE

Área Responsable: PROMOCIÓN Y DIFUSIÓN DE LOS DERECHOS DE LAS NIÑAS, NIÑOS Y ADOLESCENTES

ACTIVIDADES FISICAS								
DESCRIPCIÓN	TP	UNIDAD DE MEDIDA	4to. TRIMESTRE			ACUMULADO ANUAL		
			PROGRAMADO	REALIZADO	% AVANCE	PROGRAMADO	REALIZADO	% AVANCE
Día Mundial de la Paz y la No Violencia (21 de septiembre)	0	Actividades	0	0		1	1	100%
	0	Niñas	0	0		10	5	50%
	0	Niños	0	0		10	5	50%
	0	Adolescentes Mujer	0	0		5	15	300%
	0	Adolescentes Hombre	0	0		5	15	300%
Día Mundial de la Alimentación de octubre) (16	0	Actividades	1	1	100%	1	1	100%
	0	Niñas	10	5	50%	10	5	50%
	0	Niños	10	8	80%	10	8	80%
	0	Adolescentes Mujer	5	3	60%	5	3	60%
	0	Adolescentes Hombre	5	2	40%	5	2	40%
Aniversario de la Convención sobre los Derechos de la Niñez (20 de noviembre)	0	Actividades	1	1	100%	1	1	100%
	0	Niñas	10	0	0%	10	0	0%
	0	Niños	10	0	0%	10	0	0%
MODELO NACIONAL PARA LA PREVENCIÓN Y ATENCIÓN DEL EMBARAZO EN NIÑAS, NIÑOS Y ADOLESCENTES								
Preventivo								
Taller de Prevención del Embarazo Adolescente	0	Comunidades	3	0	0%	9	18	200%
	0	Colonias	3	4	133%	12	22	183%
	0	Grupos	30	15	50%	120	208	173%
	0	Pláticas	90	45	50%	360	615	171%
	0	Niñas	150	173	115%	600	985	164%
	0	Niños	150	164	109%	600	883	147%
	0	Adolescentes Mujer	150	0	0%	600	1626	271%
	0	Adolescentes Hombre	150	0	0%	600	1516	253%
	0	Trípticos	100	0	0%	400	710	178%
	0	Volantes	100	54	54%	400	274	69%



## Informe de Actividades Cuarto Trimestre 2018

### DATOS GENERALES

DIF Municipal de: **CAMPECHE**

Área Responsable: **PROMOCIÓN Y DIFUSIÓN DE LOS DERECHOS DE LAS NIÑAS, NIÑOS Y ADOLESCENTES**

### ACTIVIDADES FISICAS

DESCRIPCIÓN	TP	UNIDAD DE MEDIDA	4to. TRIMESTRE			ACUMULADO ANUAL		
			PROGRAMADO	REALIZADO	% AVANCE	PROGRAMADO	REALIZADO	% AVANCE
<b>Asistencial</b>								
Taller Pre-Natal y Post-Natal	0	Colonias	2	0	0%	8	6	75%
	0	Grupos	2	1	50%	8	9	113%
	0	Sesiones	12	6	50%	48	53	110%
	0	Adolescentes Mujer	24	15	63%	96	99	103%
	0	Clausuras	2	1	50%	8	8	100%
	0	Canalizaciones	2	0	0%	8	0	0%
	0	Volantes	70	200	286%	280	270	96%
	0	Carteles	6	15	250%	24	20	83%
	0	Obsequios	15	15	100%	60	77	128%
Día Nacional para la Prevención del Embarazo Adolescente (26 de septiembre)	0	Sesiones	0	0		9	9	100%
	0	Actividades	0	0		1	1	100%
	0	Concursos	0	0		1	1	100%
	0	Premios	0	0		3	3	100%
	0	Niñas	0	0		50	50	100%
	0	Niños	0	0		50	50	100%
	0	Adolescentes Mujer	0	0		50	50	100%
	0	Adolescentes Hombre	0	0		50	50	100%
	0	Tripticos	0	0		200	200	100%



## Informe de Actividades Cuarto Trimestre 2018

### DATOS GENERALES

DIF Municipal de: CAMPECHE

Área Responsable: PROMOCIÓN Y DIFUSIÓN DE LOS DERECHOS DE LAS NIÑAS, NIÑOS Y ADOLESCENTES

ACTIVIDADES FISICAS								
DESCRIPCIÓN	TP	UNIDAD DE MEDIDA	4to. TRIMESTRE			ACUMULADO ANUAL		
			PROGRAMADO	REALIZADO	% AVANCE	PROGRAMADO	REALIZADO	% AVANCE
<b>PROGRAMA DE PREVENCIÓN DE EXPLOTACIÓN SEXUAL INFANTIL Y TRATA DE PERSONAS</b>								
Taller de Prevención y Orientación sobre Explotación Sexual Infantil y Trata de Personas	0	Comunidades	2	0	0%	8	13	163%
	0	Colonias	6	1	17%	23	19	83%
	0	Grupos	15	8	53%	55	98	178%
	0	Pláticas	15	8	53%	55	60	109%
	0	Niñas	155	103	66%	560	911	163%
	0	Niños	155	119	77%	570	839	147%
	0	Volantes	200	80	40%	760	571	75%
	0	Trípticos	70	0	0%	305	270	89%
Día contra la Trata de Personas (30 de julio)	0	Pláticas	0	0		2	2	100%
	0	Actividades	0	0		3	3	100%
	0	Niñas	0	0		50	26	52%
	0	Niños	0	0		50	26	52%
	0	Volantes	0	0		50	60	120%
Día Internacional contra la Explotación Sexual Infantil y el Tráfico de Mujeres, Niñas y Niños (23 de septiembre)	0	Pláticas	0	0		2	2	100%
	0	Actividades	0	0		3	3	100%
	0	Niñas	0	0		30	87	290%
	0	Niños	0	0		30	55	183%
	0	Volantes	0	0		170	100	59%
Día Internacional contra el Abuso Infantil (19 de noviembre)	0	Pláticas	0	2	0%	2	2	100%
	0	Actividades	0	1	0%	3	1	33%
	0	Niñas	0	26	0%	30	26	87%
	0	Niños	0	25	0%	30	25	83%



# Sistema para el Desarrollo Integral de la Familia del Municipio de Campeche

Coordinación de Evaluación y Planeación

## Informe de Actividades Cuarto Trimestre 2018

### DATOS GENERALES

DIF Municipal de: CAMPECHE

Área Responsable: PROMOCIÓN Y DIFUSIÓN DE LOS DERECHOS DE LAS NIÑAS, NIÑOS Y ADOLESCENTES

ACTIVIDADES FISICAS								
DESCRIPCIÓN	TP	UNIDAD DE MEDIDA	4to. TRIMESTRE			ACUMULADO ANUAL		
			PROGRAMADO	REALIZADO	% AVANCE	PROGRAMADO	REALIZADO	% AVANCE
<b>120</b>								
Taller de Maltrato Infantil	0	Comunidades	3	0	0%	5	5	100%
	0	Colonias	6	4	67%	23	18	78%
	0	Grupos	17	4	24%	58	112	193%
	0	Pláticas	17	4	24%	58	108	186%
	0	Niñas	180	0	0%	655	1107	169%
	0	Niños	180	0	0%	655	1140	174%
	0	Mujeres	45	87	193%	215	134	62%
	0	Volantes	50	0	0%	300	520	173%
	0	Trípticos	80	89	111%	330	364	110%
<b>TRABAJO INFANTIL</b>								
Rotafolio	0	Sesiones	6	7	117%	24	24	100%
	0	Mujeres	0	36	0%	40	157	393%
1 Hora contra el Trabajo Infantil	0	Sesiones	3	3	100%	12	17	142%
	0	Niñas	22	50	227%	105	186	177%
	0	Niños	38	41	108%	135	200	148%
Taller de Apoyo a los Derechos de los Niños Trabajadores a través de la Educación, las Artes y los Medios de Comunicación (SCREAM)	0	Sesiones	3	4	133%	13	15	115%
	2	Niñas	7	9	129%	7	19	271%
	2	Niños	4	6	150%	4	13	325%
	2	Adolescentes Mujer	2	4	200%	3	4	133%
	2	Adolescentes Hombre	3	4	133%	3	4	133%



## Informe de Actividades Cuarto Trimestre 2018

### DATOS GENERALES

DIF Municipal de: CAMPECHE

Área Responsable: PROMOCIÓN Y DIFUSIÓN DE LOS DERECHOS DE LAS NIÑAS, NIÑOS Y ADOLESCENTES

#### ACTIVIDADES FISICAS

DESCRIPCIÓN	TP	UNIDAD DE MEDIDA	4to. TRIMESTRE			ACUMULADO ANUAL		
			PROGRAMADO	REALIZADO	% AVANCE	PROGRAMADO	REALIZADO	% AVANCE
Recorridos a Cruceros y Otros Puntos	0	Diurnos	6	6	100%	24	26	108%
	0	Nocturnos	1	0	0%	4	3	75%
	0	Visitas	6	0	0%	24	40	167%
	0	Detecciones	3	1	33%	12	8	67%
Convivio para Niñas, Niños y Adolescentes en Circunstancias Especialmente Dificiles (25 de abril)	0	Actividades	0	0		1	1	100%
	0	Premios	0	0		100	10	10%
	0	Desayunos	0	0		100	100	100%
	0	Niñas	0	0		38	32	84%
	0	Niños	0	0		24	32	133%
	0	Adolescentes Mujer	0	0		20	22	110%
	0	Adolescentes Hombre	0	0		18	14	78%
Día Internacional contra el Trabajo Infantil 12 de junio)	0	Pláticas	0	0		1	1	100%
	0	Actividades	0	0		4	4	100%
	0	Premios	0	0		14	15	107%
	0	Niñas	0	0		26	18	69%
	0	Niños	0	0		27	16	59%
	0	Adolescentes Mujer	0	0		6	0	0%
	0	Adolescentes Hombre	0	0		6	0	0%
	0	Mujeres	0	0		49	28	57%

## Informe de Actividades Cuarto Trimestre 2018

### DATOS GENERALES

DIF Municipal de: CAMPECHE

Área Responsable: PROMOCIÓN Y DIFUSIÓN DE LOS DERECHOS DE LAS NIÑAS, NIÑOS Y ADOLESCENTES

### ACTIVIDADES FISICAS

DESCRIPCIÓN	TP	UNIDAD DE MEDIDA	4to. TRIMESTRE			ACUMULADO ANUAL		
			PROGRAMADO	REALIZADO	% AVANCE	PROGRAMADO	REALIZADO	% AVANCE
<b>PANDILLA HAVI (FORTALECIENDO MIS HABILIDADES PARA LA VIDA)</b>								
Taller de Habilidades de Estudio	2	Grupos	2	2	100%	2	3	150%
	0	Sesiones	10	16	160%	47	38	81%
	2	Niñas	10	9	90%	10	11	110%
	2	Niños	8	10	125%	8	11	138%
	2	Adolescentes Mujer	2	2	100%	2	3	150%
	2	Adolescentes Hombre	2	2	100%	2	4	200%
Apoyo a Tareas	2	Grupos	2	2	100%	2	2	100%
	0	Sesiones	4	10	250%	64	268	419%
	2	Niñas	4	3	75%	4	4	100%
	2	Niños	3	3	100%	3	4	133%
Taller de Habilidades para la Vida	0	Colonias	0	2	0%	2	4	200%
	0	Grupos	0	4	0%	4	6	150%
	0	Sesiones	20	10	50%	83	42	51%
	0	Niñas	5	19	380%	20	72	360%
	0	Niños	5	25	500%	20	92	460%
	0	Adolescentes Mujer	5	31	620%	20	35	175%
	0	Adolescentes Hombre	5	29	580%	20	33	165%



## Informe de Actividades Cuarto Trimestre 2018

### DATOS GENERALES

DIF Municipal de: CAMPECHE

Área Responsable: PROMOCIÓN Y DIFUSIÓN DE LOS DERECHOS DE LAS NIÑAS, NIÑOS Y ADOLESCENTES

#### ACTIVIDADES FISICAS

DESCRIPCIÓN	TP	UNIDAD DE MEDIDA	4to. TRIMESTRE			ACUMULADO ANUAL		
			PROGRAMADO	REALIZADO	% AVANCE	PROGRAMADO	REALIZADO	% AVANCE
Día Internacional de Juego (2 de junio)	0	Actividades	0	0		1	2	200%
	0	Premios	0	0		10	30	300%
	0	Niñas	0	0		30	125	417%
	0	Niños	0	0		30	106	353%
	0	Adolescentes Mujer	0	0		25	0	0%
	0	Adolescentes Hombre	0	0		25	0	0%
	0	Mujeres	0	0		50	0	0%
<b>CON DIF SIEMPRE A LA ESCUELA</b>								
Becas Estatales	0	Eventos	0	0		1	1	100%
	0	Becas	0	0		66	66	100%
	0	Niñas	0	0		18	10	56%
	0	Niños	0	0		16	10	63%
	0	Adolescentes Mujer	0	0		18	26	144%
	0	Adolescentes Hombre	0	0		14	20	143%
	0	Visitas Escolares	25	15	60%	100	58	58%
	0	Visitas Domiciliarias	25	2	8%	100	80	80%
Becas Municipales	0	Eventos	0	0		1	1	100%
	0	Becas	0	0		127	127	100%
	0	Niñas	0	0		37	26	70%
	0	Niños	0	0		30	26	87%
	0	Adolescentes Mujer	0	0		32	38	119%
	0	Adolescentes Hombre	0	0		28	37	132%
	0	Visitas Escolares	25	21	84%	100	82	82%
	0	Visitas Domiciliarias	25	1	4%	100	74	74%

# Sistema para el Desarrollo Integral de la Familia del Municipio de Campeche

Coordinación de Evaluación y Planeación

## Informe de Actividades Cuarto Trimestre 2018

### DATOS GENERALES

DIF Municipal de: CAMPECHE

Área Responsable: PROMOCIÓN Y DIFUSIÓN DE LOS DERECHOS DE LAS NIÑAS, NIÑOS Y ADOLESCENTES

### ACTIVIDADES FISICAS

DESCRIPCIÓN	TP	UNIDAD DE MEDIDA	4to. TRIMESTRE			ACUMULADO ANUAL		
			PROGRAMADO	REALIZADO	% AVANCE	PROGRAMADO	REALIZADO	% AVANCE
Entrega de Útiles Escolares a Becados Estatales	0	Eventos	0	0		1	1	100%
	0	Paquetes	0	0		50	38	76%
	0	Adolescentes Mujer	0	0		30	19	63%
	0	Adolescentes Hombre	0	0		20	19	95%
Entrega de Útiles Escolares a Becados Municipales	0	Eventos	0	0		1	1	100%
	0	Paquetes	0	0		53	43	81%
	0	Adolescentes Mujer	0	0		32	18	56%
	0	Adolescentes Hombre	0	0		21	25	119%
<b>MODELO DE FORTALECIMIENTO CONSTRUYENDO FAMILIAS DIFERENTES</b>								
Taller de Fortalecimiento Construyendo Familias DIFerentes	2	Grupos	4	4	100%	4	4	100%
	0	Talleres	4	3	75%	16	13	81%
	0	Sesiones	12	12	100%	48	48	100%
	2	Mujeres	107	85	79%	107	104	97%
Convivencia del Día de la Familia	0	Actividades	0	0		1	1	100%
	0	Premios	0	0		8	0	0%
	0	Niñas	0	0		16	17	106%
	0	Niños	0	0		16	15	94%
	0	Mujeres	0	0		32	32	100%



## Informe de Actividades Cuarto Trimestre 2018

### DATOS GENERALES


DIF Municipal de: CAMPECHE

Área Responsable: PROMOCIÓN Y DIFUSIÓN DE LOS DERECHOS DE LAS NIÑAS, NIÑOS Y ADOLESCENTES

### ACTIVIDADES FISICAS

DESCRIPCIÓN	TP	UNIDAD DE MEDIDA	4to. TRIMESTRE			ACUMULADO ANUAL		
			PROGRAMADO	REALIZADO	% AVANCE	PROGRAMADO	REALIZADO	% AVANCE
Celebraciones Especiales	0	Grupos	8	2	25%	16	7	44%
	0	Actividades	2	2	100%	4	12	300%
	0	Niñas	10	14	140%	20	14	70%
	0	Niños	10	16	160%	20	16	80%
	0	Adolescentes Mujer	10	6	60%	20	9	45%
	0	Adolescentes Hombre	10	4	40%	20	6	30%
	0	Mujeres	160	86	54%	400	217	54%

ELABORÓ



LIC. LIBIA MARÍA AVILES DZUL

PROCURADORA AUXILIAR DE PROTECCIÓN DE NIÑAS, NIÑOS Y ADOLESCENTES



# Sistema para el Desarrollo Integral de la Familia del Municipio de Campeche

Coordinación de Evaluación y Planeación



## Informe de Actividades Cuarto Trimestre 2018

### DATOS GENERALES

DIF Municipal de: CAMPECHE

Área Responsable: COORDINACIÓN DE COMUNICACIÓN SOCIAL

DESCRIPCIÓN	TP	UNIDAD DE MEDIDA	ACTIVIDADES FISICAS					
			4to. TRIMESTRE			ACUMULADO ANUAL		
			PROGRAMADO	REALIZADO	% AVANCE	PROGRAMADO	REALIZADO	% AVANCE
<b>EVENTOS</b>								
Magno Festival Día de Reyes	0	Obsequios	0	0		5000	3451	69%
	0	Niñas	0	0		2500	1744	70%
	0	Niños	0	0		2500	1707	68%
	0	Alimentos	0	0		5000	5868	117%
	0	Jugos	0	0		5000	5000	100%
Eventos de Recaudación	0	Eventos	2	1	50%	8	5	63%
Sabado de Bando	0	Sillas	0	0		5000	4159	83%
Canje de Boletos por Productos Canasta Básica	0	Despensas	0	0		1319	0	0%
Donas Krispy Kreme	0	Cajas	0	0		800	432	54%
Crown City Desayuno	0	Boletos	200	0	0%	400	204	51%
Lotería Feria de San Román	0	Eventos	0	0		1	1	100%
Lotería Feria de San Francisco	0	Eventos	1	1	100%	1	1	100%
Bazar Crecer con Amor	0	Piezas Donadas	0	0		230	192	83%
	0	Piezas Vendidas	0	0		230	869	378%
	0	Monto Recaudado	0	\$ -		\$ 2,300.00	\$ 19,934.00	867%
Concurso Cabildo Infantil	0	Homenaje	0	0		1	0	0%
	0	Sesión	0	0		1	0	0%
	0	Actividades	0	0		4	0	0%
	0	Obsequios	0	0		170	0	0%
	0	Talleres	0	0		1	0	0%
	0	Niñas	0	0		17	0	0%
	0	Niños	0	0		17	0	0%



# Sistema para el Desarrollo Integral de la Familia del Municipio de Campeche

Coordinación de Evaluación y Planeación

## Informe de Actividades Cuarto Trimestre 2018

### DATOS GENERALES

DIF Municipal de: CAMPECHE

Área Responsable: COORDINACIÓN DE COMUNICACIÓN SOCIAL

DESCRIPCIÓN	TP	UNIDAD DE MEDIDA	ACTIVIDADES FISICAS			ACUMULADO ANUAL		
			4to. TRIMESTRE			PROGRAMADO	REALIZADO	% AVANCE
			PROGRAMADO	REALIZADO	% AVANCE			
<b>PARTICIPACIÓN CIUDADANA</b>								
Colecta Teletón	0	Monto Recaudado	\$ 47,542.00	0	0%	\$ 47,542.00	0	0%
Colecta Cruz Roja	0	Monto Recaudado	0	0		\$ 35,625.00	\$ 32,918.00	92%
<b>PROGRAMAS ESPECIALES</b>								
Llevando alegría a la Familia (feria gratuita)	0	Visitas	0	0		1	1	100%
	0	Personas	0	0		1000	1000	100%
Concurso de la Tradicional Rama en Comunidades	0	Comunidades	5	0	0%	5	0	0%
	0	Premios	6	0	0%	6	0	0%
	0	Niñas	125	0	0%	125	0	0%
	0	Niños	125	0	0%	125	0	0%
Festival Bazar Navideño	0	Eventos	1	1	100%	1	1	100%
	0	Personas	300	100	33%	300	100	33%
Visita a Cinepolis "Vamos todos con cinepolis"	0	Niñas	0	70	0%	200	70	35%
	0	Niños	0	50	0%	200	50	25%
Cumpleaños personal del DIF Municipal	0	Obsequios	60	0	0%	250	291	116%
Caravanas Crecer con Amor	0	Comunidades	5	1	20%	8	17	213%
	0	Colonias	0	4	0%	4	5	125%
	0	Obsequios	125	0	0%	300	811	270%
	0	Personas	300	734	245%	800	1545	193%



# Sistema para el Desarrollo Integral de la Familia del Municipio de Campeche

Coordinación de Evaluación y Planeación



## Informe de Actividades Cuarto Trimestre 2018


### DATOS GENERALES

DIF Municipal de: CAMPECHE

Área Responsable: COORDINACIÓN DE COMUNICACIÓN SOCIAL

ACTIVIDADES FISICAS								
DESCRIPCIÓN	TP	UNIDAD DE MEDIDA	4to. TRIMESTRE			ACUMULADO ANUAL		
			PROGRAMADO	REALIZADO	% AVANCE	PROGRAMADO	REALIZADO	% AVANCE
<b>APOYOS DIVERSOS</b>								
Apoyos Diversos	0	Apoyos	400	148	37%	1600	21828	1364%
	0	Personas	400	148	37%	1600	22834	1427%

ELABORÓ

  
LIC. KARLA GUADALUPE FLORES MAC  
COORDINADORA DE COMUNICACIÓN SOCIAL





# Sistema para el Desarrollo Integral de la Familia del Municipio de Campeche

Coordinación de Evaluación y Planeación



## Informe de Actividades Cuarto Trimestre 2018

### DATOS GENERALES

DIF Municipal de: CAMPECHE

Área Responsable: COORDINACIÓN DE EDUCACIÓN

CENTROS DE ASISTENCIA INFANTIL COMUNITARIOS

### ACTIVIDADES FISICAS

DESCRIPCIÓN	TP	UNIDAD DE MEDIDA	4to. TRIMESTRE			ACUMULADO ANUAL		
			PROGRAMADO	REALIZADO	% AVANCE	PROGRAMADO	REALIZADO	% AVANCE
<b>CENTROS DE ASISTENCIA INFANTIL COMUNITARIO (CAIC)</b>								
Centros de Asistencia Infantil Comunitarios (CAIC)	1	Centros	16	17	106%	16	17	106%
	0	Supervisiones	16	2	13%	64	54	84%
	0	Visitas	5	19	380%	45	55	122%
	0	Reuniones	3	9	300%	12	18	150%
	1	Niñas Maternal	55	38	69%	55	38	69%
	1	Niños Maternal	40	42	105%	40	42	105%
	1	Niñas Preescolar	460	545	118%	460	545	118%
	1	Niños Preescolar	550	562	102%	550	562	102%
Capacitación a Personal de CAIC	0	Cursos	1	0	0%	4	2	50%
	0	Constancias	16	0	0%	64	17	27%
	1	Personal capacitado	16	0	0%	16	16	100%
Gira de Día de Reyes	0	Gira	0	0		1	1	100%
	0	Centros	0	0		16	10	63%
	0	Juguetes	0	0		1129	616	55%
	0	Niñas	0	0		527	263	50%
	0	Niños	0	0		602	353	59%
<b>PROGRAMA ESTATAL DE FORTALECIMIENTO A LA FAMILIA CAMPECHANA</b>								
Pláticas de Valores a Niñas y Niños en CAIC	0	Sesiones	0	0		50	40	80%
	0	Niñas	0	0		300	444	148%
	0	Niños	0	0		350	338	97%

# Sistema para el Desarrollo Integral de la Familia del Municipio de Campeche

Coordinación de Evaluación y Planeación

## Informe de Actividades Cuarto Trimestre 2018

### DATOS GENERALES

DIF Municipal de: CAMPECHE

Área Responsable: COORDINACIÓN DE EDUCACIÓN

CENTROS DE ASISTENCIA INFANTIL COMUNITARIOS

### ACTIVIDADES FISICAS

DESCRIPCIÓN	TP	UNIDAD DE MEDIDA	4to. TRIMESTRE			ACUMULADO ANUAL		
			PROGRAMADO	REALIZADO	% AVANCE	PROGRAMADO	REALIZADO	% AVANCE
Pláticas a Padres de Familia en CAIC	0	Sesiones	7	0	0%	35	28	80%
	0	Mujeres	15	0	0%	70	349	499%
	0	Hombres	75	0	0%	270	86	32%
Pláticas de Sensibilización a Docentes	0	Sesiones	8	0	0%	32	24	75%
	0	Maestras	20	0	0%	96	146	152%
Pláticas de Sensibilización a Niñas, Niños y Mujeres en situación vulnerable en CDIC y CDC	0	Sesiones	12	0	0%	48	36	75%
	0	Niñas	48	0	0%	216	131	61%
	0	Niños	30	0	0%	144	88	61%
	0	Mujeres	90	0	0%	420	246	59%
Presentación de Embajadoras CAIC	0	Evento	0	0		1	1	100%
	0	Premios	0	0		16	16	100%
	0	Personas	0	0		850	870	102%
Matrogimnasia	0	Evento	0	0		1	1	100%
	0	Constancias	0	0		20	17	85%
	0	Alimentos	0	0		704	705	100%
	0	Niñas	0	0		168	168	100%
	0	Niños	0	0		184	184	100%
Encuentro Cultural CAIC	0	Evento	1	0	0%	1	0	0%
	0	Participantes	16	0	0%	16	0	0%
	0	Premios	16	0	0%	16	0	0%
	0	Reconocimientos	16	0	0%	16	0	0%
	0	Personas	100	0	0%	100	0	0%





# Sistema para el Desarrollo Integral de la Familia del Municipio de Campeche

Coordinación de Evaluación y Planeación



## Informe de Actividades Cuarto Trimestre 2018

**DATOS GENERALES**

DIF Municipal de: CAMPECHE

Área Responsable: COORDINACIÓN DE EDUCACIÓN

CENTROS DE ASISTENCIA INFANTIL COMUNITARIOS

**ACTIVIDADES FISICAS**

DESCRIPCIÓN	TP	UNIDAD DE MEDIDA	4to. TRIMESTRE			ACUMULADO ANUAL		
			PROGRAMADO	REALIZADO	% AVANCE	PROGRAMADO	REALIZADO	% AVANCE
Desafío Familiar CAIC	0	Actividades	3	0	0%	11	8	73%
	2	Familias Participantes	80	0	0%	80	77	96%
	0	Reconocimientos	0	0		80	320	400%
	0	Premios	0	0		240	260	108%

ELABORÓ

LIC. GERARDO MANUEL CARRILLO SANGUINO  
JEFE DE DEPTO. DE LOS CENTROS DE ASISTENCIA  
INFANTIL COMUNITARIOS

Vo. Bo.

MTRA. JOSEFINA DEL ROSARIO SOSA UREÑA  
COORDINADORA DE EDUCACIÓN

# Sistema para el Desarrollo Integral de la Familia del Municipio de Campeche

## Coordinación de Evaluación y Planeación

### Informe de Actividades Cuarto Trimestre 2018

#### DATOS GENERALES

DIF Municipal de: CAMPECHE

Área Responsable: COORDINACIÓN DE EDUCACIÓN

#### CENTROS DE DESARROLLO COMUNITARIOS

DESCRIPCIÓN	TP	UNIDAD DE MEDIDA	ACTIVIDADES FISICAS			ACUMULADO ANUAL		
			4to. TRIMESTRE					
			PROGRAMADO	REALIZADO	% AVANCE	PROGRAMADO	REALIZADO	% AVANCE
<b>CENTROS DE DESARROLLO COMUNITARIO (CDC)</b>								
Difusión y Promoción de los CDC	0	Trípticos	130	0	0%	550	470	85%
	0	Volantes	250	150	60%	1000	900	90%
	0	Carteles	15	22	147%	70	87	124%
Talleres en los Centros de Desarrollo Comunitario	1	Centros	26	13	50%	26	13	50%
	1	Talleres	90	37	41%	90	37	41%
	1	Niñas	150	107	71%	150	107	71%
	1	Niños	50	44	88%	50	44	88%
	1	Adolescentes Mujer	30	32	107%	30	32	107%
	1	Adolescentes Hombres	10	8	80%	10	8	80%
	1	Mujeres	450	241	54%	450	241	54%
Supervisiones	0	Supervisiones	18	56	311%	90	164	182%
	0	Reuniones	3	5	167%	12	13	108%
Cinema CDC	0	Proyecciones	4	2	50%	16	8	50%
	0	Niñas	50	36	72%	200	155	78%
	0	Niños	35	29	83%	140	107	76%
Brigadas de Corte de Cabello	0	Actividades	12	1	8%	40	37	93%
	0	Niñas	45	0	0%	150	97	65%
	0	Niños	40	7	18%	130	152	117%
	0	Adolescentes Mujer	30	0	0%	120	40	33%
	0	Adolescentes Hombres	40	6	15%	140	72	51%
	0	Mujeres	130	0	0%	400	373	93%



## Informe de Actividades Cuarto Trimestre 2018

**DATOS GENERALES**

DIF Municipal de: CAMPECHE

Área Responsable: COORDINACIÓN DE EDUCACIÓN

**CENTROS DE DESARROLLO COMUNITARIOS**

ACTIVIDADES FISICAS								
DESCRIPCIÓN	TP	UNIDAD DE MEDIDA	4to. TRIMESTRE			ACUMULADO ANUAL		
			PROGRAMADO	REALIZADO	% AVANCE	PROGRAMADO	REALIZADO	% AVANCE
Programa de Capacitación a Personal Operativo	0	Cursos	4	3	75%	22	20	91%
	0	Constancias	20	16	80%	110	110	100%
	1	Personal Operativo	40	26	65%	40	55	138%
	0	Seminarios	1	0	0%	3	2	67%
	0	Personal Operativo	1	0	0%	5	8	160%
EVENTOS								
Celebración de la Mujer Artesana	0	Exposición	0	0		1	1	100%
	0	Artículos	0	0		100	100	100%
	0	Reconocimientos	0	0		25	45	180%
	0	Personas	0	0		250	250	100%
Clausura de los Talleres en Colonias y Comunidades	0	Evento	0	0		1	14	1400%
	0	CDC	0	0		10	20	200%
	0	Exposiciones	0	0		1	41	4100%
	0	Artículos	0	0		900	900	100%
	0	Alimentos/Platillos	0	0		30	30	100%
	0	Constancias	0	0		150	400	267%
	0	Personas	0	0		500	1350	270%
Festejo del Día del Maestro(a)	0	Convivio	0	0		1	0	0%
	0	Premios	0	0		60	0	0%
	0	Maestras	0	0		81	0	0%

# Sistema para el Desarrollo Integral de la Familia del Municipio de Campeche

Coordinación de Evaluación y Planeación

## Informe de Actividades Cuarto Trimestre 2018

### DATOS GENERALES


DIF Municipal de: CAMPECHE

Área Responsable: COORDINACIÓN DE EDUCACIÓN

CENTROS DE DESARROLLO COMUNITARIOS

### ACTIVIDADES FISICAS

DESCRIPCIÓN	TP	UNIDAD DE MEDIDA	4to. TRIMESTRE			ACUMULADO ANUAL		
			PROGRAMADO	REALIZADO	% AVANCE	PROGRAMADO	REALIZADO	% AVANCE
Participación en evento "Manos Creativas"	0	Talleres	9	0	0%	9	0	0%
	0	Maestras	9	0	0%	9	0	0%
	0	Participantes	120	0	0%	120	0	0%
Muestra Gastronómica "Venta de Día de Muertos"	0	Exposición	1	1	100%	1	1	100%
	0	Alimentos/Platillos	600	20	3%	600	20	3%
Participación en el Bazar Navideño	0	Exposición	1	1	100%	1	1	100%
	0	Artículos	500	600	120%	500	600	120%
	0	Piñatas	50	0	0%	50	0	0%
Concurso de Platillo Elaborado	0	Evento	0	0		1	0	0%
	0	Participantes	0	0		20	0	0%
	0	Platillos	0	0		10	0	0%
	0	Postres	0	0		10	0	0%
	0	Premios	0	0		4	0	0%
	0	Reconocimientos	0	0		24	0	0%
	0	Asistentes	0	0		60	0	0%
Curso de Verano "Jugar y aprender para crecer con amor" en comunidad de Chemblás y Pocyaxúm	0	Grupos	0	0		2	2	100%
	0	Actividades	0	0		8	11	138%
	0	Clausuras	0	0		2	1	50%
	0	Niñas	0	0		50	54	108%
	0	Niños	0	0		50	50	100%







# Sistema para el Desarrollo Integral de la Familia del Municipio de Campeche

Coordinación de Evaluación y Planeación



## Informe de Actividades Cuarto Trimestre 2018

### DATOS GENERALES

DIF Municipal de: CAMPECHE

Área Responsable: COORDINACIÓN DE EDUCACIÓN

CENTROS DE DESARROLLO COMUNITARIOS

### ACTIVIDADES FISICAS

DESCRIPCIÓN	TP	UNIDAD DE MEDIDA	4to. TRIMESTRE			ACUMULADO ANUAL		
			PROGRAMADO	REALIZADO	% AVANCE	PROGRAMADO	REALIZADO	% AVANCE
Fiesta de la Campechanidad (Hampolol, Bethania y Chemblás)	0	Evento	1	0	0%	1	0	0%
	0	Exposiciones	3	0	0%	3	0	0%
	0	Artículos	50	0	0%	50	0	0%
	0	Alimentos/Platillos	120	0	0%	120	0	0%
	0	Personas	150	0	0%	150	0	0%

ELABORÓ

Vo. Bo.

  
ING. THIARE MAGDAIEL HERNÁNDEZ DE LA CRUZ

JEFE DE DEPTO. DE LOS C.D.C.

  
MTRA. JOSEFINA DEL ROSARIO SOSA UREÑA

COORDINADORA DE EDUCACIÓN

# Sistema para el Desarrollo Integral de la Familia del Municipio de Campeche

Coordinación de Evaluación y Planeación

## Informe de Actividades Cuarto Trimestre 2018

**DATOS GENERALES**

DIF Municipal de: CAMPECHE

Área Responsable: COORDINACIÓN DE EDUCACIÓN

CENTROS DE DESARROLLO INTEGRAL COMUNITARIOS

**ACTIVIDADES FISICAS**

DESCRIPCIÓN	TP	UNIDAD DE MEDIDA	4to. TRIMESTRE			ACUMULADO ANUAL		
			PROGRAMADO	REALIZADO	% AVANCE	PROGRAMADO	REALIZADO	% AVANCE
<b>SERVICIOS ASISTENCIALES DE EDUCACIÓN</b>								
Curso de Radio y Video x Internet	2	Grupos	4	0	0%	2	0	0%
	0	Sesiones	50	0	0%	150	0	0%
	2	Niñas	4	0	0%	6	0	0%
	2	Niños	15	0	0%	15	0	0%
	2	Adolescentes Mujer	2	0	0%	2	0	0%
	2	Adolescentes Hombre	2	0	0%	2	0	0%
	2	Mujeres	9	0	0%	10	0	0%
Cinema CDIC	0	Proyección	18	7	39%	72	67	93%
	0	Niñas	150	90	60%	600	721	120%
	0	Niños	125	87	70%	450	606	135%
	0	Mujeres	60	15	25%	240	213	89%
<b>ACTIVIDADES RECREATIVAS Y CULTURALES</b>								
Curso de Verano "Jugar de aprender para crecer con amor"	0	Grupos	0	0		6	6	100%
	0	Actividades	0	0		19	20	105%
	0	Clausura	0	0		1	1	100%
	0	Reconocimientos	0	0		30	77	257%
	0	Recorridos	0	0		10	10	100%
	0	Niñas	0	0		70	109	156%
	0	Niños	0	0		80	109	136%
	0	Premios	0	0		7	3	43%
	0	Equipos	0	0		6	6	100%



# Sistema para el Desarrollo Integral de la Familia del Municipio de Campeche

Coordinación de Evaluación y Planeación

## Informe de Actividades Cuarto Trimestre 2018

**DATOS GENERALES**

DIF Municipal de: CAMPECHE

Área Responsable: COORDINACIÓN DE EDUCACIÓN

CENTROS DE DESARROLLO INTEGRAL COMUNITARIOS

**ACTIVIDADES FISICAS**

DESCRIPCIÓN	TP	UNIDAD DE MEDIDA	4to. TRIMESTRE			ACUMULADO ANUAL		
			PROGRAMADO	REALIZADO	% AVANCE	PROGRAMADO	REALIZADO	% AVANCE
Concurso de Altares	0	Exposiciones	10	6	60%	10	6	60%
	0	Reconocimientos	10	6	60%	10	6	60%
	0	Premios	3	3	100%	3	3	100%
Concurso de Poesía	0	Evento	0	0		1	0	0%
	0	Participantes	0	0		20	0	0%
	0	Premios	0	0		3	0	0%
	0	Reconocimientos	0	0		23	0	0%
	0	Personas	0	0		110	0	0%
Concurso de Deletreo	0	Evento	0	0		1	0	0%
	0	Participantes	0	0		12	0	0%
	0	Premios	0	0		3	0	0%
	0	Reconocimientos	0	0		15	0	0%
	0	Personas	0	0		70	0	0%
Concurso de Maquillaje y Peinado	0	Evento	0	0		1	1	100%
	0	Participantes	0	0		15	16	107%
	0	Premios	0	0		6	4	67%
	0	Reconocimientos	0	0		15	19	127%
	0	Personas	0	0		70	90	129%

## Informe de Actividades Cuarto Trimestre 2018

### DATOS GENERALES

DIF Municipal de: CAMPECHE

Área Responsable: COORDINACIÓN DE EDUCACIÓN

CENTROS DE DESARROLLO INTEGRAL COMUNITARIOS

#### ACTIVIDADES FISICAS

DESCRIPCIÓN	TP	UNIDAD DE MEDIDA	4to. TRIMESTRE			ACUMULADO ANUAL		
			PROGRAMADO	REALIZADO	% AVANCE	PROGRAMADO	REALIZADO	% AVANCE
Compañía Infantil de Danza Moderna y Folklórica	1	Grupo	2	1	50%	2	1	50%
	2	Niñas	35	15	43%	35	19	54%
	2	Niños	15	7	47%	15	9	60%
	0	Talleres	1	0	0%	3	4	133%
	0	Pláticas	1	2	200%	4	7	175%
	0	Recorridos	1	2	200%	4	20	500%
<b>PROGRAMA DE FORTALECIMIENTO A LA ECONOMÍA FAMILIAR</b>								
Difusión y Promoción de los CDIC	0	Volantes	800	880	110%	5000	6098	122%
	0	Carteles	50	97	194%	250	376	150%
Círculo de Lectura y Fomento de Valores (Preescolar)	2	Grupos	3	3	100%	3	3	100%
	0	Sesiones	160	105	66%	680	475	70%
	2	Niñas	18	28	156%	20	21	105%
	2	Niños	30	31	103%	30	22	73%
	0	Calusura	0	0		1	1	100%
	0	Constancias	0	0		50	40	80%
Círculo de Lectura y Fomento de Valores (Primaria)	2	Grupos	15	5	33%	17	7	41%
	0	Sesiones	450	142	32%	2400	1322	55%
	2	Niñas	45	33	73%	45	32	71%
	2	Niños	45	39	87%	45	34	76%



# Sistema para el Desarrollo Integral de la Familia del Municipio de Campeche

Coordinación de Evaluación y Planeación

## Informe de Actividades Cuarto Trimestre 2018

### DATOS GENERALES

DIF Municipal de: CAMPECHE

Área Responsable: COORDINACIÓN DE EDUCACIÓN

CENTROS DE DESARROLLO INTEGRAL COMUNITARIOS

### ACTIVIDADES FISICAS

DESCRIPCIÓN	TP	UNIDAD DE MEDIDA	4to. TRIMESTRE			ACUMULADO ANUAL		
			PROGRAMADO	REALIZADO	% AVANCE	PROGRAMADO	REALIZADO	% AVANCE
Asesorías Escolares (Secundaria)	2	Grupos	6	2	33%	6	2	33%
	0	Asesorías Individuales	170	0	0%	750	137	18%
	0	Asesorías Grupales	200	51	26%	850	171	20%
	2	Adolescentes Mujer	10	8	80%	10	7	70%
	2	Adolescentes Hombre	15	6	40%	15	6	40%
Talleres en Centros de Desarrollo Integral Comunitarios	1	Centros	6	6	100%	6	6	100%
	1	Talleres	64	51	80%	64	51	80%
	2	Niñas	130	124	95%	130	126	97%
	2	Niños	95	88	93%	95	85	89%
	2	Adolescentes Mujer	15	40	267%	15	31	207%
	2	Adolescentes Hombre	18	22	122%	18	18	100%
Supervisiones	0	Supervisiones	30	18	60%	120	121	101%
	0	Reuniones	12	18	150%	48	63	131%



# Sistema para el Desarrollo Integral de la Familia del Municipio de Campeche

## Coordinación de Evaluación y Planeación



### Informe de Actividades Cuarto Trimestre 2018

**DATOS GENERALES**

DIF Municipal de: **CAMPECHE**

Área Responsable: **COORDINACIÓN DE EDUCACIÓN**

CENTROS DE DESARROLLO INTEGRAL COMUNITARIOS

**ACTIVIDADES FISICAS**

DESCRIPCIÓN	TP	UNIDAD DE MEDIDA	4to. TRIMESTRE			ACUMULADO ANUAL		
			PROGRAMADO	REALIZADO	% AVANCE	PROGRAMADO	REALIZADO	% AVANCE
Clausura de Talleres	0	Evento	0	0		1	1	100%
	0	Exposiciones	0	0		64	64	100%
	0	Constancias	0	0		400	400	100%
	0	Personas	0	0		1200	1200	100%

ELABORÓ

M.C.D. BERNARDO ALBERTO LÓPEZ RODRÍGUEZ  
JEFE DE DEPTO. DE LOS CENTROS DE DESARROLLO  
INTEGRAL COMUNITARIO

Vo. Bo.

MTRA. JOSEFINA DEL ROSARIO SOSA UREÑA  
COORDINADORA DE EDUCACIÓN



## Informe de Actividades Cuarto Trimestre 2018

### DATOS GENERALES

DIF Municipal de: CAMPECHE

Área Responsable: CENTRO DE ATENCIÓN PSICOLÓGICA ESPECIALIZA EN VIOLENCIA INTRAFAMILIAR

### ACTIVIDADES FISICAS

DESCRIPCIÓN	TP	UNIDAD DE MEDIDA	4to. TRIMESTRE			ACUMULADO ANUAL		
			PROGRAMADO	REALIZADO	% AVANCE	PROGRAMADO	REALIZADO	% AVANCE
<b>ATENCIÓN PSICOLÓGICA</b>								
Atención Psicológica Individual de Primera Vez	0	Sesiones	40	13	33%	160	115	72%
	0	Niñas	2	5	250%	11	6	55%
	0	Niños	2	3	150%	11	8	73%
	0	Adolescentes Mujer	3	1	33%	9	5	56%
	0	Adolescentes Hombre	3	1	33%	9	1	11%
	0	Mujeres	30	3	10%	120	96	80%
Atención Psicológica Individual Subsecuente	0	Sesiones	110	69	63%	440	363	83%
	2	Niñas	4	2	50%	4	2	50%
	2	Niños	3	2	67%	3	3	100%
	2	Adolescentes Mujer	2	4	200%	2	3	150%
	2	Adolescentes Hombre	2	4	200%	2	3	150%
	2	Mujeres	30	17	57%	30	23	77%
Atención Psicológica Familiar de Primera Vez	0	Sesiones	10	10	100%	60	116	193%
	0	Niñas	3	2	67%	12	17	142%
	0	Niños	3	0	0%	12	16	133%
	0	Adolescentes Mujer	2	0	0%	8	11	138%
	0	Adolescentes Hombre	2	0	0%	8	8	100%
	0	Mujeres	10	9	90%	60	109	182%

# Sistema para el Desarrollo Integral de la Familia del Municipio de Campeche

Coordinación de Evaluación y Planeación

## Informe de Actividades Cuarto Trimestre 2018

### DATOS GENERALES

DIF Municipal de: CAMPECHE

Área Responsable: CENTRO DE ATENCIÓN PSICOLÓGICA ESPECIALIZA EN VIOLENCIA INTRAFAMILIAR

#### ACTIVIDADES FISICAS

DESCRIPCIÓN	TP	UNIDAD DE MEDIDA	4to. TRIMESTRE			ACUMULADO ANUAL		
			PROGRAMADO	REALIZADO	% AVANCE	PROGRAMADO	REALIZADO	% AVANCE
Atención Psicológica Familiar Subsecuente	0	Sesiones	75	36	48%	300	428	143%
	2	Niñas	10	3	30%	10	7	70%
	2	Niños	10	3	30%	10	9	90%
	2	Mujeres	15	9	60%	15	22	147%
<b>EVENTOS</b>								
Día Internacional de la Mujer (8 de marzo)	0	Evento	0	0		1	1	100%
	0	Mujeres	0	0		100	90	90%
Día Internacional contra la Discriminación (21 de marzo)	0	Evento	0	0		1	1	100%
	0	Niñas	0	0		40	82	205%
	0	Niños	0	0		40	88	220%
	0	Mujeres	0	0		20	30	150%
Aniversario de CAPEVI (16 de abril)	0	Evento	0	0		1	1	100%
	0	Mujeres	0	0		100	60	60%
Jornadas de Sensibilización para la Prevención de la Violencia Familiar y Fomento de Valores en la Familia	0	Pláticas	8	0		8	3	38%
	0	Niñas	35	0	0%	35	54	154%
	0	Niños	35	0	0%	35	66	189%
	0	Mujeres	40	0	0%	40	0	0%
Día Internacional de la Paz (21 de septiembre)	0	Evento	0	0		1	1	100%
	0	Niñas	0	0		25	29	116%
	0	Niños	0	0		25	32	128%
	0	Adolescentes Mujer	0	0		20	17	85%
	0	Adolescentes Hombre	0	0		20	29	145%
	0	Mujeres	0	0		30	30	100%



## Informe de Actividades Cuarto Trimestre 2018

### DATOS GENERALES

DIF Municipal de: CAMPECHE

Área Responsable: CENTRO DE ATENCIÓN PSICOLÓGICA ESPECIALIZA EN VIOLENCIA INTRAFAMILIAR

#### ACTIVIDADES FISICAS

DESCRIPCIÓN	TP	UNIDAD DE MEDIDA	4to. TRIMESTRE			ACUMULADO ANUAL		
			PROGRAMADO	REALIZADO	% AVANCE	PROGRAMADO	REALIZADO	% AVANCE
Día Internacional de la Tolerancia (16 de noviembre)	0	Evento	1	1	100%	1	1	100%
	0	Niñas	20	31	155%	20	31	155%
	0	Niños	20	34	170%	20	34	170%
	0	Adolescentes Mujer	20	0	0%	20	0	0%
	0	Adolescentes Hombre	20	0	0%	20	0	0%
	0	Mujeres	30	15	50%	30	15	50%
Día Internacional de la Erradicación de la Violencia contra la Mujer (25 de noviembre)	0	Evento	1	1	100%	1	1	100%
	0	Niñas	17	0	0%	17	0	0%
	0	Niños	17	0	0%	17	0	0%
	0	Adolescentes Mujer	17	24	141%	17	24	141%
	0	Adolescentes Hombre	17	16	94%	17	16	94%
	0	Mujeres	50	0	0%	50	0	0%
<b>EQUIPO DE TRABAJO</b>								
Trabajo Social	0	Casos Nuevos	30	16	53%	160	168	105%
	0	Mujeres	30	16	53%	160	168	105%
	0	Estudio Socioeconómico	30	18	60%	160	170	106%
	0	Mujeres	30	18	60%	160	170	106%
	0	Orientaciones	50	2	4%	310	393	127%
	0	Trípticos	50	0	0%	310	391	126%
	0	Mujeres	50	1	2%	310	392	126%



## Informe de Actividades Cuarto Trimestre 2018

### DATOS GENERALES

DIF Municipal de: CAMPECHE

Área Responsable: CENTRO DE ATENCIÓN PSICOLÓGICA ESPECIALIZA EN VIOLENCIA INTRAFAMILIAR

#### ACTIVIDADES FÍSICAS

DESCRIPCIÓN	TP	UNIDAD DE MEDIDA	4to. TRIMESTRE			ACUMULADO ANUAL		
			PROGRAMADO	REALIZADO	% AVANCE	PROGRAMADO	REALIZADO	% AVANCE
Canalizaciones Internas	0	Canalizaciones	2	0	0%	8	25	313%
	0	Niñas	1	0	0%	4	2	50%
	0	Niños	1	0	0%	4	11	275%
	0	Mujeres	2	0	0%	8	26	325%
Canalizaciones Externas	0	Canalizaciones	10	0	0%	50	35	70%
	0	Niñas	2	0	0%	10	4	40%
	0	Niños	2	0	0%	10	11	110%
	0	Adolescentes Mujer	3	0	0%	10	1	10%
	0	Adolescentes Hombre	3	0	0%	10	4	40%
	0	Mujeres	10	0	0%	50	35	70%
Visitas Domiciliarias	0	Visitas	5	3	60%	20	22	110%
	0	Mujeres	5	3	60%	20	22	110%
<b>PREVENCIÓN DE LA VIOLENCIA FAMILIAR</b>								
Educar con Amor es Vivir sin Violencia (Comunidades Rurales)	0	Comunidades	2	0	0%	8	11	138%
	0	Talleres	4	0	0%	16	36	225%
	0	Niñas	20	0	0%	80	502	628%
	0	Niños	20	0	0%	80	534	668%
	0	Adolescentes Mujer	20	0	0%	80	114	143%
	0	Adolescentes Hombre	20	0	0%	80	145	181%
	0	Mujeres	15	0	0%	70	190	271%



## Informe de Actividades Cuarto Trimestre 2018

### DATOS GENERALES

DIF Municipal de: CAMPECHE

Área Responsable: CENTRO DE ATENCIÓN PSICOLÓGICA ESPECIALIZA EN VIOLENCIA INTRAFAMILIAR

#### ACTIVIDADES FISICAS

DESCRIPCIÓN	TP	UNIDAD DE MEDIDA	4to. TRIMESTRE			ACUMULADO ANUAL		
			PROGRAMADO	REALIZADO	% AVANCE	PROGRAMADO	REALIZADO	% AVANCE
Crecer con Amor, es Cuidar mi Cuerpo (Educación Preescolar)	0	Escuelas	3	1	33%	13	15	115%
	0	Talleres	3	1	33%	13	43	331%
	0	Sesiones	3	2	67%	13	44	338%
	0	Niñas	50	24	48%	210	399	190%
	0	Niños	50	17	34%	210	406	193%
Crecer con Amor, es Crecer sin Violencia (Educación Básica)	0	Escuelas	5	0	0%	18	17	94%
	0	Talleres	10	0	0%	36	36	100%
	0	Sesiones	10	0	0%	36	38	106%
	0	Niñas	60	0	0%	210	207	99%
	0	Niños	60	0	0%	210	276	131%
	0	Adolescentes Mujer	60	0	0%	210	270	129%
	0	Adolescentes Hombre	60	0	0%	210	264	126%
Crecer con Amor, es Crecer sin Violencia (Educación Básica)	0	Pláticas	2	2	100%	8	26	325%
	0	Niñas	13	0	0%	52	145	279%
	0	Niños	13	0	0%	52	148	285%
	0	Adolescentes Mujer	12	32	267%	48	160	333%
	0	Adolescentes Hombre	12	37	308%	48	175	365%
	0	Conferencias	5	0	0%	10	7	70%
	0	Niñas	11	0	0%	22	53	241%
	0	Niños	11	0	0%	22	59	268%
	0	Adolescentes Mujer	42	0	0%	84	37	44%
	0	Adolescentes Hombre	42	0	0%	84	52	62%

# Sistema para el Desarrollo Integral de la Familia del Municipio de Campeche

Coordinación de Evaluación y Planeación

## Informe de Actividades Cuarto Trimestre 2018

### DATOS GENERALES

DIF Municipal de: CAMPECHE

Área Responsable: CENTRO DE ATENCIÓN PSICOLÓGICA ESPECIALIZA EN VIOLENCIA INTRAFAMILIAR

### ACTIVIDADES FISICAS

DESCRIPCIÓN	TP	UNIDAD DE MEDIDA	4to. TRIMESTRE			ACUMULADO ANUAL		
			PROGRAMADO	REALIZADO	% AVANCE	PROGRAMADO	REALIZADO	% AVANCE
Crecer con Amor, es fomentar los Valores y Comunicación asertiva en Familia (Escuela para Padres)	0	Talleres	1	0	0%	4	11	275%
	0	Sesiones	4	0	0%	16	18	113%
	0	Mujeres	18	0	0%	72	212	294%
Grupo Formadores para la Vida (Comunidades Rurales)	0	Comunidades	0	0		2	3	150%
	0	Talleres	0	0		4	3	75%
	0	Sesiones	0	0		16	14	88%
	0	Padres de Familia	0	0		40	76	190%

ELABORÓ

LIC. LIBIA MARÍA AVILES DZUL

PROCURADORA AUXILIAR DE PROTECCIÓN DE NIÑAS, NIÑOS Y ADOLESCENTE



# Sistema para el Desarrollo Integral de la Familia del Municipio de Campeche

Coordinación de Evaluación y Planeación

## Informe de Actividades Cuarto Trimestre 2018

### DATOS GENERALES

DIF Municipal de: CAMPECHE

Área Responsable: PROCURADURÍA AUXILIAR DE PROTECCIÓN DE NIÑAS, NIÑOS Y ADOLESCENTES

DESCRIPCIÓN	TP	UNIDAD DE MEDIDA	4to. TRIMESTRE			ACUMULADO ANUAL		
			PROGRAMADO	REALIZADO	% AVANCE	PROGRAMADO	REALIZADO	% AVANCE
			<b>ACTIVIDADES FISICAS</b>					
Asesorías Jurídicas por Primera Vez	0	Asesorías de Guarda y Custodia	80	83	104%	360	396	110%
	0	Asesorías de Alimentos	15	14	93%	75	52	69%
	0	Asesorías de Convenios	5	13	260%	45	58	129%
	0	Asesorías de Ad-perpetuam	5	17	340%	45	27	60%
	0	Mujeres	103	115	112%	517	521	101%
	0	Adultos Mayores	2	3	150%	8	3	38%
Asesorías Jurídicas Subsecuente	0	Asesorías de Guarda y Custodia	110	226	205%	540	947	175%
	0	Asesorías de Alimentos	50	39	78%	210	152	72%
	0	Asesorías de Convenios	10	19	190%	58	83	143%
	0	Asesorías de Ad-perpetuam	30	16	53%	130	37	28%
	2	Mujeres	145	59	41%	129	79	61%
	2	Adultos Mayores	2	4	200%	2	4	200%
Notificaciones	0	Citatorios	6	4	67%	26	29	112%
	0	Mujeres	6	2	33%	26	27	104%
Canalizaciones Internas y Externas	0	Canalizaciones	3	12	400%	20	34	170%
	0	Mujeres	3	11	367%	20	33	165%
Servicios	0	Constancias	6	7	117%	30	7	23%
	0	Mujeres	6	7	117%	30	7	23%
	0	Capitulaciones Matrimoniales	1	0	0%	4	0	0%
	0	Mujeres	2	0	0%	8	0	0%

## Informe de Actividades Cuarto Trimestre 2018


### DATOS GENERALES

DIF Municipal de: CAMPECHE

Área Responsable: PROCURADURÍA AUXILIAR DE PROTECCIÓN DE NIÑAS, NIÑOS Y ADOLESCENTES

#### ACTIVIDADES FISICAS

DESCRIPCIÓN	TP	UNIDAD DE MEDIDA	4to. TRIMESTRE			ACUMULADO ANUAL		
			PROGRAMADO	REALIZADO	% AVANCE	PROGRAMADO	REALIZADO	% AVANCE
Trabajo Social	0	Estudios Socioeconomicos	98	23	23%	540	429	79%
	0	Mujeres	96	21	22%	532	427	80%
	0	Adultos Mayores	2	0	0%	8	0	0%
	0	Visitas	6	21	350%	30	46	153%
	0	Mujeres	5	16	320%	26	40	154%
	0	Adultos Mayores	1	0	0%	4	1	25%
Contención al Personal que atiende casos de Violencia de Género	1	Grupos	1	0	0%	1	1	100%
	0	Sesiones	38	0	0%	133	6	5%
	1	Personas	19	0	0%	19	15	79%
Reporte y Atención de maltrato	0	Reportes	3	18	600%	20	26	130%
	0	Niñas	2	7	350%	8	16	200%
	0	Niños	2	8	400%	18	15	83%
	0	Adolescentes Mujer	0	2	0%	2	2	100%
	0	Adolescentes Hombre	0	1	0%	2	1	50%
	0	Adultos Mayores	1	0	0%	4	1	25%
Campaña de los Derechos de las Niñas, Niños y Adolescentes	0	Comunidades	1	0	0%	8	5	63%
	0	Pláticas	4	0	0%	17	43	253%
	0	Niñas	40	0	0%	160	568	355%
	0	Niños	40	0	0%	160	536	335%





# Sistema para el Desarrollo Integral de la Familia del Municipio de Campeche

Coordinación de Evaluación y Planeación

## Informe de Actividades Cuarto Trimestre 2018

### DATOS GENERALES

DIF Municipal de: CAMPECHE

Área Responsable: PROCURADURÍA AUXILIAR DE PROTECCIÓN DE NIÑAS, NIÑOS Y ADOLESCENTES

### ACTIVIDADES FISICAS

DESCRIPCIÓN	TP	UNIDAD DE MEDIDA	4to. TRIMESTRE			ACUMULADO ANUAL		
			PROGRAMADO	REALIZADO	% AVANCE	PROGRAMADO	REALIZADO	% AVANCE
Campaña Derechos de la Mujer	0	Comunidades	1	0	0%	6	1	17%
	0	Pláticas	2	0	0%	13	1	8%
	0	Mujeres	30	0	0%	200	50	25%
<b>JUICIOS</b>								
Alimentos provisionales	0	Juicios	2	0	0%	12	11	92%
Sumario de alimentos y aseguramiento de los mismos	0	Juicios	0	5	0%	3	5	167%
Reducción y Cesación de pensión alimenticia	0	Juicios	1	5	500%	4	6	150%
Guarda y Custodia de Menores	0	Juicios	30	33	110%	160	148	93%
Contestación de Demandas	0	Juicios	6	5	83%	30	14	47%
Información Ad-perpetuam	0	Juicios	6	7	117%	25	11	44%
Otros	0	Juicios	4	11	275%	35	24	69%
Denuncias por Omisión y Comisión	0	Denuncias	1	1	100%	6	1	17%
	0	Niñas	1	1	100%	4	1	25%
	0	Niños	2	0	0%	8	0	0%
	0	Adolescentes Mujer	1	0	0%	4	0	0%
	0	Adolescentes Hombre	1	0	0%	4	0	0%

ELABORÓ

LIC. LIBIA MARÍA AVILES DZUL

PROCURADORA AUXILIAR DE PROTECCIÓN DE NIÑAS, NIÑOS Y ADOLESCENTES