


	<u>2019</u>	<u>2018</u>
INGRESOS Y OTROS BENEFICIOS		
INGRESOS DE GESTIÓN	\$6,788,362	\$204,330
IMPUESTOS	\$0	\$0
CUOTAS Y APORTACIONES DE SEGURIDAD SOCIAL	\$0	\$0
CONTRIBUCIONES DE MEJORAS	\$0	\$0
DERECHOS	\$0	\$0
PRODUCTOS	\$0	\$0
APROVECHAMIENTOS	\$6,685,427	\$90,227
INGRESOS POR VENTA DE BIENES Y PRESTACIÓN DE SERVICIOS	\$102,935	\$114,103
PARTICIPACIONES, APORTACIONES, CONVENIOS, INCENTIVOS DERIVADOS DE LA COLABORACIÓN FISCAL, FONDOS DISTINTOS DE APORTACIONES, TRANSFERENCIAS, ASIGNACIONES, SUBSIDIOS Y SUBVENCIONES, Y PENSIONES Y JUBILACIONES	\$3,611,842	\$6,766,793
PARTICIPACIONES, APORTACIONES, CONVENIOS, INCENTIVOS DERIVADOS DE LA COLABORACIÓN FISCAL Y FONDOS DISTINTOS DE APORTACIONES	\$0	\$0
TRANSFERENCIAS, ASIGNACIONES, SUBSIDIOS Y SUBVENCIONES, Y PENSIONES Y JUBILACIONES	\$3,611,842	\$6,766,793
OTROS INGRESOS Y BENEFICIOS	\$265,514	\$14
INGRESOS FINANCIEROS	\$14	\$14
INCREMENTO POR VARIACIÓN DE INVENTARIOS	\$0	\$0
DISMINUCIÓN DEL EXCESO DE ESTIMACIONES POR PÉRDIDA O DETERIORO U OBSOLESCENCIA	\$0	\$0
DISMINUCIÓN DEL EXCESO DE PROVISIONES	\$0	\$0
OTROS INGRESOS Y BENEFICIOS VARIOS	\$265,500	\$0
Total de Ingresos y Otros Beneficios	\$10,665,718	\$6,971,136
GASTOS Y OTRAS PÉRDIDAS		
GASTOS DE FUNCIONAMIENTO	\$4,758,587	\$6,764,865
SERVICIOS PERSONALES	\$2,637,416	\$5,713,700
MATERIALES Y SUMINISTROS	\$1,659,366	\$535,595
SERVICIOS GENERALES	\$461,804	\$515,571
TRANSFERENCIAS, ASIGNACIONES, SUBSIDIOS Y OTRAS AYUDAS	\$53,765	\$135,197
TRANSFERENCIAS INTERNAS Y ASIGNACIONES AL SECTOR PÚBLICO	\$0	\$0
TRANSFERENCIAS AL RESTO DEL SECTOR PÚBLICO	\$0	\$0
SUBSIDIOS Y SUBVENCIONES	\$0	\$0
AYUDAS SOCIALES	\$53,765	\$135,197
PENSIONES Y JUBILACIONES	\$0	\$0
TRANSFERENCIAS A FIDEICOMISOS, MANDATOS Y CONTRATOS ANÁLOGOS	\$0	\$0
TRANSFERENCIAS A LA SEGURIDAD SOCIAL	\$0	\$0
DONATIVOS	\$0	\$0
TRANSFERENCIAS AL EXTERIOR	\$0	\$0
PARTICIPACIONES Y APORTACIONES	\$0	\$0
PARTICIPACIONES	\$0	\$0
APORTACIONES	\$0	\$0
CONVENIOS	\$0	\$0
INTERESES, COMISIONES Y OTROS GASTOS DE LA DEUDA PUBLICA	\$0	\$0
INTERESES DE LA DEUDA PÚBLICA	\$0	\$0
COMISIONES DE LA DEUDA PÚBLICA	\$0	\$0
GASTOS DE LA DEUDA PÚBLICA	\$0	\$0
COSTO POR COBERTURAS	\$0	\$0
APOYOS FINANCIEROS	\$0	\$0


37

	<u>2019</u>	<u>2018</u>
OTROS GASTOS Y PÉRDIDAS EXTRAORDINARIAS	\$0	\$0
ESTIMACIONES, DEPRECIACIONES, DETERIOROS, OBSOLESCENCIA Y AMORTIZACIONES	\$0	\$0
PROVISIONES	\$0	\$0
DISMINUCIÓN DE INVENTARIOS	\$0	\$0
AUMENTO POR INSUFICIENCIA DE ESTIMACIONES POR PÉRDIDA O DETERIORO U OBSOLESCENCIA	\$0	\$0
AUMENTO POR INSUFICIENCIA DE PROVISIONES	\$0	\$0
OTROS GASTOS	\$0	\$0
INVERSIÓN PÚBLICA	\$0	\$0
INVERSIÓN PÚBLICA NO CAPITALIZABLE	\$0	\$0
Total de Gastos y otras Pérdidas	\$4,812,351	\$6,900,062
Resultado del Ejercicio (Ahorro/Desahorro)	\$5,853,366.30	\$71,073.53


"Bajo protesta de decir verdad declaramos que los Estados Financieros y sus notas, son razonablemente correctos y son responsabilidad del emisor".



Lic. Consuelo Elizabeth Moreno Setzer
Directora General DIF Municipal



Ing. Hugo Rogelio Piña Alpuche
Director Administrativo



C.P. Marlin Karina Garrido Balam
Coord. Contraloría Interna