

Sistema para el Desarrollo Integral de la Familia en el Municipio de Campeche

Estado Analítico de Ingresos

Del 01/ene/2019 Al 30/jun/2019

Rubros de los Ingresos	Ingreso		Modificado (3=1+2)	Devengados (4)	Recaudado (5)	Diferencia (6=5-1)
	Estimado (1)	Ampliaciones / (Reducciones) (2)				

IMPUESTOS	\$0	\$0	\$0	\$0	\$0	\$0
CUOTAS Y APORTACIONES DE SEGURIDAD SOCIAL	\$0	\$0	\$0	\$0	\$0	\$0
CONTRIBUCIONES DE MEJORAS	\$0	\$0	\$0	\$0	\$0	\$0
DERECHOS	\$0	\$0	\$0	\$0	\$0	\$0
PRODUCTOS	\$0	\$300	\$300	\$40	\$40	\$40
APROVECHAMIENTOS	\$90,000	\$6,765,827	\$6,855,827	\$6,775,827	\$6,775,827	\$6,685,827
Ingresos por venta de Bienes, Prestación de Servicios y Otros Ingresos	\$1,909,230	\$0	\$1,909,230	\$486,425	\$486,425	-\$1,422,805
PARTICIPACIONES, APORTACIONES, CONVENIOS, INCENTIVOS DERIVADOS DE LA COLABORACION FISCAL Y FONDOS DISTINTOS DE APORTACIONES	\$0	\$0	\$0	\$0	\$0	\$0
TRANSFERENCIAS, ASIGNACIONES, SUBSIDIO Y SUBVENCIONES, Y PENSIONES Y JUBILACIONES	\$15,830,350	\$0	\$15,830,350	\$7,613,077	\$7,613,077	-\$8,217,273
INGRESOS DERIVADOS DE FINANCIAMIENTOS	\$0	\$0	\$0	\$0	\$0	\$0
TOTAL	\$17,829,580	\$6,766,127	\$24,595,706	\$14,875,368	\$14,875,368	-\$2,964,212
INGRESOS EXCEDENTES						-\$2,964,212

Estado Analítico de Ingresos por Fuente de Financiamiento	Ingreso		Modificado (3=1+2)	Devengados (4)	Recaudado (5)	Diferencia (6=5-1)
	Estimado (1)	Ampliaciones / (Reducciones) (2)				

Ingresos del Poder Ejecutivo Federal o Estatal y de los Municipios						
IMPUESTOS	\$0	\$0	\$0	\$0	\$0	\$0
CUOTAS Y APORTACIONES DE SEGURIDAD SOCIAL	\$0	\$0	\$0	\$0	\$0	\$0
CONTRIBUCIONES DE MEJORAS	\$0	\$0	\$0	\$0	\$0	\$0
DERECHOS	\$0	\$0	\$0	\$0	\$0	\$0
PRODUCTOS	\$0	\$0	\$0	\$0	\$0	\$0
APROVECHAMIENTOS	\$90,000	\$6,765,827	\$6,855,827	\$6,775,827	\$6,775,827	\$6,685,827
PARTICIPACIONES, APORTACIONES, CONVENIOS, INCENTIVOS DERIVADOS DE LA COLABORACION FISCAL Y FONDOS DISTINTOS DE APORTACIONES	\$0	\$0	\$0	\$0	\$0	\$0
TRANSFERENCIAS, ASIGNACIONES, SUBSIDIOS Y SUBVENCIONES, Y PENSIONES Y JUBILACIONES	\$0	\$0	\$0	\$0	\$0	\$0

CU

✓

Sistema para el Desarrollo Integral de la Familia en el Municipio de Campeche
Estado Analítico de Ingresos
Del 01/ene/2019 Al 30/jun/2019

Ingresos de los Entes Públicos de los Poderes Legislativo y Judicial, de los Organos Autónomos y del Sector Parastatal o Paramunicipal, así como de las Empresas Productivas del Estado

20 00	CUOTAS Y APORTACIONES DE SEGURIDAD SOCIAL	\$0	\$0	\$0	\$0	\$0	\$0	\$0
50 00	PRODUCTOS	\$0	\$300	\$300	\$40	\$40	\$40	\$40
70 00	Ingresos por Venta de Bienes, Prestación de Servicios y Otros Ingresos	\$1,909,230	\$0	\$1,909,230	\$486,425	\$486,425	\$486,425	-\$1,422,805
90 00	TRANSFERENCIAS, ASIGNACIONES, SUBSIDIOS Y SUBVENCIÓNES, Y	\$15,830,350	\$0	\$15,830,350	\$7,613,077	\$7,613,077	\$7,613,077	-\$8,217,273


Ingresos Derivados de Financiamiento


98 00	INGRESOS DERIVADOS DE FINANCIAMIENTOS	\$0	\$0	\$0	\$0	\$0	\$0	\$0
-------	---------------------------------------	-----	-----	-----	-----	-----	-----	-----


Total		\$17,829,580	\$6,766,127	\$24,595,796	\$14,875,368	\$14,875,368	\$14,875,368	-\$2,954,212
--------------	--	--------------	-------------	--------------	--------------	--------------	--------------	--------------

Ingresos Excedentes

"Bajo protesta de decir verdad declaramos que los Estados Financieros y sus notas, son razonablemente correctos y son responsabilidad del emisor".


Lic. Consuelo Elizabeth Moreno Setzer
Directora General DIF Municipal


Ing. Hugo Rogelio Piña Alpuche
Director Administrativo


C.P. Marlin Karina Garrido Balam
Coord. Contraloría Interna