

Informe de Actividades

DATOS GENERALES

DIF Municipal de: **CAMPECHE**

Área Responsable: **COORDINACIÓN ASISTENCIA SOCIAL**

DEPARTAMENTO DE ATENCIÓN A LA SALUD Y ADULTOS MAYORES

ACTIVIDADES FISICAS

DESCRIPCION	TP	UNIDAD DE MEDIDA	3ER. TRIMESTRE			ACUMULADO AL 3er. TRIMESTRE		
			PROGRAMADO	REALIZADO	% AVANCE	PROGRAMADO	REALIZADO	% AVANCE
SERVICIO MEDICO GENERAL								
Consulta General (primera vez)	0	Consultas	300	340	113%	950	507	53%
	0	Menores	55	5	9%	180	49	27%
	0	Mujeres	175	227	130%	548	319	58%
	0	Adultos Mayores	60	105	175%	185	135	73%
	0	Persona con Discapacidad	10	3	30%	37	4	11%
Consulta General (Subsecuente)	0	Consultas	75	151	201%	225	333	148%
	2	Menores	15	0	0%	17	4	24%
	2	Mujeres	25	44	176%	23	41	178%
	2	Adultos Mayores	15	32	213%	17	18	106%
Consulta prenatal (primera vez)	0	Consultas	6	1	17%	19	2	11%
	0	Personas	6	1	17%	19	2	11%
Consulta prenatal (subsecuente)	0	Consultas	3	1	33%	8	3	38%
	2	Personas	2	1	50%	2	1	50%
Consultas por IRA	0	Consultas	29	1	3%	155	119	77%
	0	Menores	7	0	0%	45	49	109%
	0	Mujeres	15	1	7%	80	64	80%
	0	Adultos Mayores	7	0	0%	30	6	20%
Consultas por EDA	0	Consultas	30	1	3%	84	16	19%
	0	Menores	12	0	0%	34	3	9%
	0	Mujeres	13	0	0%	38	11	29%
	0	Adultos Mayores	5	1	20%	12	2	17%

050




Informe de Actividades

DATOS GENERALES

DIF Municipal de: **CAMPECHE**

Área Responsable: **COORDINACIÓN ASISTENCIA SOCIAL**

DEPARTAMENTO DE ATENCIÓN A LA SALUD Y ADULTOS MAYORES

ACTIVIDADES FISICAS

DESCRIPCION	TP	UNIDAD DE MEDIDA	3ER. TRIMESTRE			ACUMULADO AL 3er. TRIMESTRE		
			PROGRAMADO	REALIZADO	% AVANCE	PROGRAMADO	REALIZADO	% AVANCE
Atención de Enfermería	0	Atenciones	55	5	9%	165	134	81%
	0	Menores	11	1	9%	34	37	109%
	0	Mujeres	34	4	12%	102	89	87%
	0	Adultos Mayores	10	0	0%	29	8	28%
Distribución de Sobres de Vida Suero Oral	0	Unidades	200	0	0%	600	277	46%
	0	Menores	69	0	0%	212	115	54%
	0	Mujeres	100	0	0%	300	98	33%
	0	Adultos Mayores	28	0	0%	80	4	5%
	0	Persona con Discapacidad	3	0	0%	8	0	0%
Consulta odontologica	0	Consultas	300	211	70%	900	524	58%
	0	Tratamientos	325	215	66%	975	534	55%
	0	Menores	67	30	45%	202	98	49%
	0	Mujeres	183	154	84%	548	372	68%
	0	Adultos Mayores	37	22	59%	109	43	39%
	0	Persona con Discapacidad	13	5	38%	41	11	27%
APOYOS ASISTENCIALES								
Entrega de Medicamentos	0	Medicamentos	800	707	88%	2400	2236	93%
	0	Menores	88	62	70%	263	257	98%
	0	Mujeres	147	141	96%	442	467	106%
	0	Adultos Mayores	65	55	85%	195	193	99%
	0	Persona con Discapacidad	40	30	75%	120	115	96%

051




Informe de Actividades

DATOS GENERALES

DIF Municipal de: CAMPECHE

Área Responsable: COORDINACIÓN ASISTENCIA SOCIAL

DEPARTAMENTO DE ATENCIÓN A LA SALUD Y ADULTOS MAYORES

DESCRIPCION	TP	UNIDAD DE MEDIDA	ACTIVIDADES FISICAS			ACUMULADO AL 3er. TRIMESTRE		
			3ER. TRIMESTRE			ACUMULADO AL 3er. TRIMESTRE		
			PROGRAMADO	REALIZADO	% AVANCE	PROGRAMADO	REALIZADO	% AVANCE
Gestion Medica (pasajes, hospitalizacion, laboratorios)	0	Apoyos	25	47	188%	75	63	84%
	0	Menores	7	3	43%	12	5	42%
	0	Mujeres	8	32	400%	23	41	178%
	0	Adultos Mayores	7	9	129%	22	13	59%
	0	Persona con Discapacidad	3	3	100%	8	4	50%
Ayudas diversas	0	Apoyos	87	165	190%	262	432	165%
	0	Menores	55	49	89%	165	151	92%
	0	Mujeres	15	23	153%	45	68	151%
	0	Adultos Mayores	17	43	253%	52	101	194%
Canalización Médica y Asistencial	0	Canalizaciones	16	2	13%	49	17	35%
	0	Menores	4	0	0%	11	3	27%
	0	Mujeres	2	0	0%	8	2	25%
	0	Adultos Mayores	10	2	20%	30	12	40%
EVENTOS DE SALUD								
Semana Nacional de Salud Bucal	0	Escuelas	5	0	0%	10	2	20%
	0	Pláticas	10	0	0%	20	3	15%
	0	Kits Dentales	150	0	0%	300	70	23%
	0	Tripticos	150	0	0%	300	86	29%
	0	Menores	150	0	0%	300	86	29%
Creciendo Juntos	0	Pláticas	22	9	41%	67	48	72%
	0	Tripticos	500	112	22%	1500	814	54%
	0	Menores	250	112	45%	750	814	109%

052




Informe de Actividades

DATOS GENERALES

DIF Municipal de: CAMPECHE


Área Responsable: COORDINACIÓN ASISTENCIA SOCIAL

DEPARTAMENTO DE ATENCIÓN A LA SALUD Y ADULTOS MAYORES

ACTIVIDADES FISICAS

DESCRIPCION	TP	UNIDAD DE MEDIDA	3ER. TRIMESTRE			ACUMULADO AL 3er. TRIMESTRE		
			PROGRAMADO	REALIZADO	% AVANCE	PROGRAMADO	REALIZADO	% AVANCE
Campañas de Salud	0	Campañas	2	2	100%	3	3	100%
	0	Consultas	1000	213	21%	1000	315	32%
	0	Detecciones	0	517	0%	1100	1108	101%
	0	Menores	334	0	0%	334	1	0%
	0	Mujeres	485	410	85%	885	686	78%
	0	Adultos Mayores	181	225	124%	881	366	42%
SALUD ITINERANTE								
Nos Mueve tu Salud	0	Consultas	30	27	90%	90	50	56%
	0	Medicamentos	32	0	0%	97	41	42%
	0	Menores	10	0	0%	30	3	10%
	0	Mujeres	10	22	220%	30	37	123%
	0	Adultos Mayores	10	5	50%	30	10	33%
Sonríe con corazón	0	Consultas	200	203	102%	700	786	112%
	0	Tratamientos	250	242	97%	850	940	111%
	0	Menores	150	73	49%	550	606	110%
	0	Mujeres	37	117	316%	112	166	148%
	0	Adultos Mayores	12	13	108%	37	14	38%
PROGRAMA DE PREVENCIÓN DE ENFERMEDADES CRÓNICO DEGENERATIVAS								
Detección de Enfermedades Crónico Degenerativos	0	Detecciones	25	110	440%	75	340	453%
	0	Mujeres	15	26	173%	40	150	375%
	0	Adultos Mayores	10	84	840%	35	180	514%

053



Informe de Actividades

DATOS GENERALES


DIF Municipal de: **CAMPECHE**

Área Responsable: **COORDINACIÓN ASISTENCIA SOCIAL**


DEPARTAMENTO DE ATENCIÓN A LA SALUD Y ADULTOS MAYORES

DESCRIPCION	TP	UNIDAD DE MEDIDA	ACTIVIDADES FISICAS			ACUMULADO AL 3er. TRIMESTRE		
			3ER. TRIMESTRE					
			PROGRAMADO	REALIZADO	% AVANCE	PROGRAMADO	REALIZADO	% AVANCE
Consultas por Enfermedades Crónico Degenerativas	0	Consultas	27	0	0%	82	9	11%
	0	Mujeres	14	0	0%	41	4	10%
	0	Adultos Mayores	13	0	0%	41	5	12%

054



DRA. LINCEY ALONDRA MALDONADO CONTRERAS
JEFA DE DEPTO. DE ATENCIÓN A LA SALUD Y ADULTO MAYOR



LIC. SONIA MARÍA CASTILLA TREVIÑO
COORDINADORA DE ASISTENCIA SOCIAL



Sistema para el Desarrollo Integral de la Familia del Gobierno del Municipio de Campeche

Coordinación de Planeación y Evaluación



Informe de Actividades

DATOS GENERALES

DIF Municipal de: CAMPECHE

Área Responsable: COORDINACIÓN ASISTENCIA SOCIAL

DEPARTAMENTO DE ATENCIÓN A LA SALUD Y ADULTOS MAYORES

ACTIVIDADES FISICAS

DESCRIPCION	TP	UNIDAD DE MEDIDA	3ER. TRIMESTRE			ACUMULADO AL 3er. TRIMESTRE		
			PROGRAMADO	REALIZADO	% AVANCE	PROGRAMADO	REALIZADO	% AVANCE
Visitas Domiciliarias	0	Estudios Socioeconómicos	37	22	59%	112	67	60%
	0	Adultos Mayores	37	22	59%	112	67	60%
Entrega de Despensas	0	Despensas	137	142	104%	412	224	54%
	0	Cobertores	0	0		100	45	45%
	0	Adultos Mayores	137	142	104%	412	266	65%
CLUB DEL ADULTO MAYOR								
Club del Adulto Mayor	2	Clubs	7	5	71%	7	5	71%
	0	Pláticas	28	23	82%	83	69	83%
	0	Talleres	7	7	100%	22	20	91%
	1	Adultos Mayores	320	253	79%	320	253	79%
Recreación Integral	0	Eventos	4	2	50%	10	5	50%
	0	Paseos	2	2	100%	5	4	80%
	1	Adultos Mayores	270	65	24%	270	65	24%
Carnaval del Adulto Mayor	0	Eventos	0	0		1	1	100%
	0	Adultos Mayores	0	0		250	263	105%
Semana Nacional del Adulto Mayor	0	Eventos	1	1	100%	1	1	100%
	0	Conferencias	2	1	50%	2	1	50%
	0	Desayunos	1	1	100%	1	1	100%
	0	Adultos Mayores	280	200	71%	280	200	71%

055



**Sistema para el Desarrollo Integral de la Familia
del Gobierno del Municipio de Campeche**
Coordinación de Planeación y Evaluación



Informe de Actividades

DATOS GENERALES

DIF Municipal de: CAMPECHE

Área Responsable: COORDINACIÓN ASISTENCIA SOCIAL

DEPARTAMENTO DE ATENCIÓN A LA SALUD Y ADULTOS MAYORES

ACTIVIDADES FISICAS

DESCRIPCION	TP	UNIDAD DE MEDIDA	3ER. TRIMESTRE			ACUMULADO AL 3er. TRIMESTRE		
			PROGRAMADO	REALIZADO	% AVANCE	PROGRAMADO	REALIZADO	% AVANCE
Actividades Solidarias y Culturales								
Jornadas de Activacion Física	0	Jornadas	1	1	100%	2	2	100%
	1	Adultos Mayores	250	200	80%	250	200	80%

056

DRA. LINCEY ALONDRA MALDONADO CONTRERAS
JEFE DE DEPTO. DE ATENCIÓN A LA SALUD Y
ADULTO MAYOR

LIC. SONIA MARÍA CASTILLA TREVIÑO
COORDINADORA DE ASISTENCIA SOCIAL

Informe de Actividades

DATOS GENERALES

DIF Municipal de: **CAMPECHE**


Área Responsable: **COORDINACIÓN DE ASISTENCIA SOCIAL**

DEPARTAMENTO DE ATENCIÓN A PERSONAS CON DISCAPACIDAD

ACTIVIDADES FISICAS

DESCRIPCION	TP	UNIDAD DE MEDIDA	3ER. TRIMESTRE			ACUMULADO AL 3er. TRIMESTRE		
			PROGRAMADO	REALIZADO	% AVANCE	PROGRAMADO	REALIZADO	% AVANCE
Canalizaciones internas y externas	0	Canalizaciones	10	42	420%	30	83	277%
Estudios Socioeconómicos	0	Estudios Socioeconómicos	50	50	100%	150	98	65%
	0	Persona con Discapacidad	50	50	100%	150	98	65%
Programa COMDIS (Comite Municipal de Discapacidad)	0	Sesiones	1	0	0%	3	2	67%
Concientización y Sensibilización	0	Pláticas	10	11	110%	40	20	50%
	0	Menores	200	121	61%	600	394	66%
	0	Mujeres	100	81	81%	300	145	48%
	0	Conferencias	1	3	300%	3	4	133%
	0	Menores	50	209	418%	250	239	96%
	0	Volantes	400	873	218%	1200	2325	194%
	0	Sesiones de Braille	60	11	18%	180	63	35%
	2	Menores	10	11	110%	10	15	150%
	2	Mujeres	10	1	10%	10	2	20%
	0	Eventos	0	0		1	1	100%
Campaña Todos Podemos	0	Conferencias	1	0	0%	3	1	33%
	0	Actividades	1	3	300%	3	5	167%
	0	Colgantes	500	262	52%	1500	467	31%
SERVICIOS ASISTENCIALES								
Transporte Adaptado	0	Servicios	3000	2492	83%	9000	7712	86%
	1	Persona con Discapacidad/Padrón	75	65	87%	75	65	87%
	0	Persona con Discapacidad/Unica Vez	100	113	113%	250	195	78%

057



Informe de Actividades

DATOS GENERALES

DIF Municipal de: **CAMPECHE**

Área Responsable: **COORDINACIÓN DE ASISTENCIA SOCIAL**

DEPARTAMENTO DE ATENCIÓN A PERSONAS CON DISCAPACIDAD

ACTIVIDADES FISICAS

DESCRIPCION	TP	UNIDAD DE MEDIDA	3ER. TRIMESTRE			ACUMULADO AL 3er. TRIMESTRE		
			PROGRAMADO	REALIZADO	% AVANCE	PROGRAMADO	REALIZADO	% AVANCE
Entrega de Despensas	0	Despensas	250	2	1%	250	3	1%
	0	Persona con Discapacidad	250	2	1%	250	3	1%
Apartos Funcionales								
Lentes	0	Apoyos	450	128	28%	1350	917	68%
Zapatos Ortopédicos	0	Apoyos	5	0	0%	15	9	60%
Andadera	0	Piezas	3	3	100%	8	6	75%
Bastón	0	Piezas	5	6	120%	15	21	140%
Muletas	0	Piezas	1	1	100%	4	5	125%
Sillas de ruedas	0	Piezas	15	32	213%	45	60	133%
EVENTOS								
Actividades culturales y recreativas	0	Actividades	1	2	200%	3	5	167%
	1	Persona con Discapacidad	50	300	600%	50	300	600%
Jornadas Municipales de Discapacidad	0	Eventos	0	0		0	0	
	0	Escuelas	0	0		0	0	
	0	Actividades	0	0		0	0	
	0	Concursos	0	0		0	0	
	0	Premios	0	0		0	0	
	0	Persona con Discapacidad	0	0		0	0	

056


LIC. HERMAN ARIAN BRITO AVILEZ

JEFA DE DEPTO. DE ATENCIÓN A PERSONAS CON DISCAPACIDAD


LIC. SONIA MARÍA CASTILLA TREVIÑO

COORDINADORA DE ASISTENCIA SOCIAL

Informe de Actividades

DATOS GENERALES

DIF Municipal de: **CAMPECHE**

Área Responsable: **COORDINACIÓN DE ASISTENCIA SOCIAL**

DEPARTAMENTO DE ATENCIÓN A PERSONAS CON DISCAPACIDAD

ACTIVIDADES FISICAS

DESCRIPCION	TP	UNIDAD DE MEDIDA	3ER. TRIMESTRE			ACUMULADO AL 3er. TRIMESTRE		
			PROGRAMADO	REALIZADO	% AVANCE	PROGRAMADO	REALIZADO	% AVANCE
U.B.R. ERNESTO ZEDILLO								
Consultas de Valoración	0	Consultas	40	36	90%	120	113	94%
	0	Personas	40	36	90%	120	113	94%
Consultas de Revaloracion	0	Consultas	5	6	120%	15	19	127%
	2	Persona	5	2	40%	5	3	60%
Canalizaciones	0	Canalizaciones	20	11	55%	60	21	35%
	0	Personas	20	11	55%	60	21	35%
Terapia Física								
Sesiones de Terapia Fisica	0	Terapias	450	371	82%	1505	1241	82%
	0	Mecanoterapia	320	320	100%	1180	838	71%
	0	Masoterapia	157	95	61%	537	349	65%
	0	Aplicación de Ultrasonido	190	149	78%	780	461	59%
	0	Hidroterapia	70	69	99%	210	127	60%
	0	Electroterapia	210	199	95%	680	550	81%
	0	Compresas Humedo Calier	240	0	0%	820	0	0%
	0	Parafina	20	42	210%	80	111	139%
	0	Rayos Infrarojos	7	150	2143%	21	398	1895%
	0	Personas de Primera vez	40	36	90%	120	104	87%
	2	Personas Subsecuentes	110	34	31%	180	30	17%
Prevención y Sensibilización								
Orientaciones	0	Pláticas	1	3	300%	3	3	100%
	0	Personas	20	59	295%	60	59	98%




Informe de Actividades

DATOS GENERALES

DIF Municipal de: CAMPECHE

Área Responsable: COORDINACIÓN DE ASISTENCIA SOCIAL

DEPARTAMENTO DE ATENCIÓN A PERSONAS CON DISCAPACIDAD

ACTIVIDADES FISICAS

DESCRIPCION	TP	UNIDAD DE MEDIDA	3ER. TRIMESTRE			ACUMULADO AL 3er. TRIMESTRE		
			PROGRAMADO	REALIZADO	% AVANCE	PROGRAMADO	REALIZADO	% AVANCE
Difusion de la UBR	0	Volantes	30	90	300%	90	118	131%
Supervisión	0	Supervisiones	4	5	125%	12	22	183%
U.B.R. ALFREDO V. BONFIL								
Consultas de Valoración	0	Consultas	30	8	27%	75	48	64%
		Personas	30	8	27%	75	48	64%
Consultas de Revaloracion	0	Consultas	30	22	73%	122	87	71%
	2	Persona	10	7	70%	14	8	57%
Canalizaciones	0	Canalizaciones	15	13	87%	45	39	87%
	0	Personas	15	13	87%	45	39	87%
Terapia Física								
Sesiones de Terapia Fisica	0	Terapias	150	255	170%	580	830	143%
	0	Mecanoterapia	250	240	96%	770	780	101%
	0	Masoterapia	250	225	90%	620	585	94%
	0	Aplicación de Ultrasonido	200	240	120%	690	735	107%
	0	Hidroterapia	60	30	50%	200	105	53%
	0	Electroterapia	140	185	132%	420	500	119%
	0	Compresas Humedo Calientes	200	250	125%	580	660	114%
	0	Parafina	100	60	60%	300	210	70%
	0	Rayos Infrarojos	20	50	250%	110	171	155%
	0	Personas de Primera vez	10	8	80%	34	37	109%
	2	Personas Subsecuentes	15	7	47%	17	9	53%

060




Informe de Actividades

DATOS GENERALES

DIF Municipal de: CAMPECHE

Área Responsable: COORDINACIÓN DE ASISTENCIA SOCIAL


DEPARTAMENTO DE ATENCIÓN A PERSONAS CON DISCAPACIDAD

DESCRIPCION	TP	UNIDAD DE MEDIDA	ACTIVIDADES FISICAS			ACUMULADO AL 3er. TRIMESTRE		
			3ER. TRIMESTRE					
			PROGRAMADO	REALIZADO	% AVANCE	PROGRAMADO	REALIZADO	% AVANCE
Otras Terapias								
Terapia Ocupacional	0	Sesiones	120	71	59%	300	291	97%
Pacientes de primera Vez	0	Personas	2	18	900%	6	41	683%
Pacientes Subsecuentes	2	Personas	10	9	90%	10	10	100%
Estimulación Temprana	0	Sesiones	60	70	117%	240	290	121%
Pacientes de primera Vez	0	Personas	1	1	100%	3	6	200%
Pacientes Subsecuentes	2	Personas	2	2	100%	2	3	150%
Prevención y Sensibilización								
Orientaciones	0	Pláticas	3	4	133%	9	7	78%
	0	Personas	15	52	347%	45	80	178%
Difusion de la UBR	0	Volantes	60	0	0%	180	2	1%
Supervisión	0	Supervisiones	1	0	0%	3	0	0%



LIC. HERMAN ARIAN BRITO AVILEZ

JEFA DE DEPTO. DE ATENCIÓN A PERSONAS CON DISCAPACIDAD



LIC. SONIA MARÍA CASTILLA TREVIÑO

COORDINADORA DE ASISTENCIA SOCIAL

Informe de Actividades

DATOS GENERALES

DIF Municipal de: CAMPECHE

Área Responsable: COORDINACIÓN DE ASISTENCIA SOCIAL

DEPARTAMENTO DE ASISTENCIA SOCIAL ALIMENTARIA

ACTIVIDADES FISICAS

DESCRIPCION	TP	UNIDAD DE MEDIDA	3ER. TRIMESTRE			ACUMULADO AL 3er. TRIMESTRE		
			PROGRAMADO	REALIZADO	% AVANCE	PROGRAMADO	REALIZADO	% AVANCE
ASISTENCIA SOCIAL ALIMENTARIA								
Seguimiento y Evaluación de Programas Alimentarios								
Capacitación, Asesorías y Supervisiones a Integrantes de Mesas Directivas de los Espacios de Alimentación	1	Espacios de Alimentación	38	38	100%	38	38	100%
	0	Visitas	45	88	196%	120	142	118%
	1	Comites	38	38	100%	38	38	100%
	0	Asesorías	45	52	116%	120	76	63%
	0	Supervisiones	45	52	116%	120	76	63%
	0	Capacitaciones	20	21	105%	45	30	67%
	2	Mujeres	380	195	51%	380	189	50%
Levantamiento y Captura del Padrón de Beneficiarios en Espacios de Alimentación	1	Espacios de Alimentación	38	34	89%	38	34	89%
	1	Menores	2966	2858	96%	2966	2858	96%
	1	Mujeres	60	45	75%	60	45	75%
	1	Adultos Mayores	169	169	100%	169	169	100%
	1	Persona con Discapacidad	89	89	100%	89	89	100%
Asambleas Generales Comunitarias para Cambios de Integrantes de Mesas Directivas	0	Asambleas	10	7	70%	20	9	45%
	0	Visitas	10	7	70%	20	9	45%
	0	Mujeres	300	370	123%	600	405	68%
Cambio de Integrantes de Comités de Mesas Directivas	0	Comites	10	7	70%	20	9	45%
	0	Mujeres	50	49	98%	110	54	49%
Entrega de Dotación de Insumos a los Espacios de Alimentación	1	Espacios de Alimentación	38	38	100%	38	38	100%
	0	Dotaciones	152	152	100%	380	228	60%

Informe de Actividades

DATOS GENERALES

DIF Municipal de: CAMPECHE

Área Responsable: COORDINACIÓN DE ASISTENCIA SOCIAL

DEPARTAMENTO DE ASISTENCIA SOCIAL ALIMENTARIA

ACTIVIDADES FISICAS

DESCRIPCION	TP	UNIDAD DE MEDIDA	3ER. TRIMESTRE			ACUMULADO AL 3er. TRIMESTRE		
			PROGRAMADO	REALIZADO	% AVANCE	PROGRAMADO	REALIZADO	% AVANCE
Entrega de Desayunos en los Espacios de Alimentación	1	Espacios de Alimentación	38	38	100%	38	38	100%
	0	Raciones	144496	145156	100%	505736	493260	98%
	1	Menores	2966	2966	100%	2966	2966	100%
	1	Mujeres	60	60	100%	60	60	100%
	1	Adultos Mayores	169	169	100%	169	169	100%
	1	Persona con Discapacidad	89	89	100%	89	89	100%
Entrega de relación de Comités de Apoyo a los Comités de Mesas Directivas en los Espacios de Alimentación	1	Espacios de Alimentación	0	0		38	0	0%
	1	Comites	0	0		38	0	0%
	1	Mujeres	0	0		690	0	0%
Sistema de Vigilancia Nutricional								
Control de Peso y Talla	1	Espacios de Alimentación	0	33	0%	36	33	92%
	1	Capturas	0	33	0%	36	33	92%
	1	Menores	0	2811	0%	2966	2811	95%
	1	Persona con Discapacidad	0	89	0%	89	89	100%
Orientación Alimentaria								
Convivencia para niños de los desayunadores (COPANID)	0	Comunidades	0	0		34	18	53%
	0	Eventos	0	0		1	1	100%
	0	Menores	0	0		50	53	106%
	0	Persona con Discapacidad	0	0		2	4	200%
Evento Día Mundial de la Alimentación	0	Eventos	0	0		0	0	
	0	Platillos	0	0		0	0	
	0	Tripticos	0	0		0	0	

063



Informe de Actividades

DATOS GENERALES

DIF Municipal de: CAMPECHE

Área Responsable: COORDINACIÓN DE ASISTENCIA SOCIAL

DEPARTAMENTO DE ASISTENCIA SOCIAL ALIMENTARIA

ACTIVIDADES FISICAS

DESCRIPCION	TP	UNIDAD DE MEDIDA	3ER. TRIMESTRE			ACUMULADO AL 3er. TRIMESTRE		
			PROGRAMADO	REALIZADO	% AVANCE	PROGRAMADO	REALIZADO	% AVANCE
Curso capacitación a las Integrantes de la Mesa Directiva	0	Cursos	2	6	300%	4	7	175%
	0	Mujeres	40	42	105%	80	97	121%
Capacitación en Preparación de Alimentos a las Integrantes de las Mesas Directivas	0	Comunidades	3	1	33%	6	1	17%
	0	Cursos	3	1	33%	6	2	33%
	0	Demostraciones	10	4	40%	20	14	70%
	0	Mujeres	40	7	18%	80	46	58%
	0	Tripticos	40	7	18%	80	46	58%
Salud, Alimentación y Mejoramiento de Vida Familiar	0	Espacios de Alimentación	15	4	27%	30	4	13%
	0	Pláticas	15	4	27%	30	4	13%
	0	Mujeres	165	44	27%	330	44	13%
	0	Tripticos	165	0	0%	330	0	0%
Entrega de Guías de Menú	0	Espacios de Alimentación	0	1	0%	38	1	3%
	0	Documentos	0	1	0%	38	1	3%

PROGRAMA FAMILIAS EN DESAMPARO (FAMDES)

Levantamiento y Captura del Padrón de Beneficiarios 2013	0	Comunidades	0	0		37	37	100%
	0	Levantamientos	0	0		3000	3000	100%
	1	Mujeres	0	0		1100	1528	139%
	1	Adultos Mayores	0	0		1500	1192	79%
	1	Persona con Discapacidad	0	0		400	280	70%
Entrega de Insumos	0	Despensas	0	0		3000	3000	100%
Pláticas de Educación para la Salud	0	Comunidades	0	0		37	37	100%
	0	Pláticas	0	0		74	37	50%

590



Informe de Actividades

DATOS GENERALES

DIF Municipal de: **CAMPECHE**

Área Responsable: **COORDINACIÓN DE ASISTENCIA SOCIAL**

DEPARTAMENTO DE ASISTENCIA SOCIAL ALIMENTARIA

ACTIVIDADES FISICAS

DESCRIPCION	TP	UNIDAD DE MEDIDA	3ER. TRIMESTRE			ACUMULADO AL 3er. TRIMESTRE		
			PROGRAMADO	REALIZADO	% AVANCE	PROGRAMADO	REALIZADO	% AVANCE
Levantamiento y Captura del Padrón de Beneficiarios 2014	0	Comunidades	0	0		0	0	
	0	Levantamientos	0	0		0	0	
	0	Capturas	0	0		0	0	
	0	Mujeres	0	0		0	0	
	0	Adultos Mayores	0	0		0	0	
	0	Persona con Discapacidad	0	0		0	0	
PROGRAMA COMUNIDAD DIFERENTE "JUNTOS POR TU COMUNIDAD"								
Asambleas Generales (San Miguel Allende, Carlos Cano Cruz, Uayamón, San Antonio Cayal, Mucuychacan, Uzazil Edzná)	1	Comunidades	6	6	100%	6	6	100%
	0	Asambleas	3	6	200%	9	12	133%
	1	Mujeres	90	90	100%	90	90	100%
Diagnóstico Comunitario	0	Comunidades	2	0	0%	5	0	0%
	0	Mujeres	100	0	0%	280	0	0%
Eje-Alimentación								
Orientación alimentaria	0	Pláticas	3	0	0%	8	6	75%
	1	Mujeres	90	0	0%	90	60	67%
Eje-Fortalecimiento a la Economía Familiar								
Talleres de Capacitación	0	Capacitaciones	3	0	0%	3	0	0%
	0	Mujeres	45	0	0%	45	0	0%
Eje-Salud								
Educación y Prevención para la Salud (Campañas Integrales y Salud Reproductiva) Higiene y Salud; Deshidratación; Diarrea; Salud Reproductiva.	0	Pláticas	5	0	0%	15	6	40%
	1	Mujeres	90	0	0%	90	60	67%
	0	Folletos	90	0	0%	270	0	0%

065

Informe de Actividades

DATOS GENERALES

DIF Municipal de: **CAMPECHE**

Área Responsable: **COORDINACIÓN DE ASISTENCIA SOCIAL**

DEPARTAMENTO DE ASISTENCIA SOCIAL ALIMENTARIA

ACTIVIDADES FISICAS

DESCRIPCION	TP	UNIDAD DE MEDIDA	3ER. TRIMESTRE			ACUMULADO AL 3er. TRIMESTRE		
			PROGRAMADO	REALIZADO	% AVANCE	PROGRAMADO	REALIZADO	% AVANCE
Orientación Social y Familiar (Valores)	0	Pláticas	2	0	0%	4	0	0%
	1	Mujeres	90	0	0%	90	0	0%
Programa Edad de Oro (San Miguel Allende, San Antonio Cayal y Carlos Cano)	1	Comunidades	3	0	0%	3	2	67%
	0	Pláticas	3	0	0%	9	2	22%
	0	Eventos	1	0	0%	2	0	0%
	1	Adultos Mayores	88	0	0%	88	44	50%
	0	Tripticos	88	0	0%	88	0	0%
Entrega de Insumos	0	Despensas	175	0	0%	175	0	0%
Proyecto Productivo	1	Comunidades	9	0	0%	9	9	100%
	0	Asesorías	9	0	0%	27	17	63%
	0	Talleres	0	0		9	2	22%
	1	Mujeres	150	0	0%	150	123	82%
DESARROLLO COMUNITARIO								
Formación de Clubs de Niños Difusores	0	Comunidades	3	0	0%	9	0	0%
	0	Clubs	3	0	0%	9	0	0%
	0	Capacitaciones	3	0	0%	9	0	0%
	0	Eventos Deportivos	0	0		1	0	0%
	0	Eventos Culturales	0	0		1	0	0%
	0	Reforestaciones	1	0	0%	1	0	0%
	0	Menores	45	0	0%	135	0	0%
Salud (Proteger a la Población Contra Riesgos Sanitarios)								
Educación y Prevención de Salud (Campañas Integrales para la Higiene Personal, Prevención de la Deshidratación, Prevención de Enfermedades Diarreicas)	0	Comunidades	3	1	33%	9	3	33%
	0	Pláticas	3	1	33%	9	3	33%
	0	Mujeres	30	21	70%	90	46	51%

0000



Informe de Actividades

DATOS GENERALES

DIF Municipal de: CAMPECHE

Área Responsable: COORDINACIÓN DE ASISTENCIA SOCIAL

DEPARTAMENTO DE ASISTENCIA SOCIAL ALIMENTARIA

ACTIVIDADES FISICAS

DESCRIPCION	TP	UNIDAD DE MEDIDA	3ER. TRIMESTRE			ACUMULADO AL 3er. TRIMESTRE		
			PROGRAMADO	REALIZADO	% AVANCE	PROGRAMADO	REALIZADO	% AVANCE
Economía (Fomentar Proyectos que Permitan Mejorar el Ingreso Familiar y el Nivel de Vida)								
Cursos de Capacitación para el Trabajo (Huertos Familiares)	1	Espacios de Alimentación	34	6	18%	34	6	18%
	0	Cursos	2	6	300%	5	6	120%
	1	Seguimientos	34	6	18%	34	6	18%
Campañas Integrales								
Pláticas de Orientación Nutricional a niños con sobrepeso	0	Escuelas	4	1	25%	12	1	8%
	0	Pláticas	4	2	50%	12	2	17%
	0	Menores	40	20	50%	120	20	17%
	0	Tripticos	40	20	50%	120	20	17%
Reforestación	0	Comunidades	2	0	0%	2	0	0%
	0	Campañas	1	0	0%	1	0	0%
	0	Pláticas	2	0	0%	2	0	0%
	0	Árboles	100	0	0%	100	0	0%

Informe de Actividades

DATOS GENERALES

DIF Municipal de: **CAMPECHE**

Área Responsable: **COORDINACIÓN DE ASISTENCIA SOCIAL**

DEPARTAMENTO DE ASISTENCIA SOCIAL ALIMENTARIA

ACTIVIDADES FISICAS

DESCRIPCION	TP	UNIDAD DE MEDIDA	3ER. TRIMESTRE			ACUMULADO AL 3er. TRIMESTRE		
			PROGRAMADO	REALIZADO	% AVANCE	PROGRAMADO	REALIZADO	% AVANCE
Programa Pescado en Cuaresma 2010								
Programa Pescado en Cuaresma, en Coordinación con Área Educativa y DIF Estatal	0	Comunidades	0	0		14	13	93%
	0	Colonias	0	0		6	12	200%
	0	Kilogramos	0	0		2000	1900	95%
	0	Pláticas	0	0		12	12	100%
	0	Ferias	0	0		6	7	117%
	0	Demostraciones	0	0		2	2	100%
	0	Mujeres	0	0		1300	855	66%
	0	Folletos	0	0		500	200	40%
	0	Recetarios	0	0		300	180	60%

390


NUT. IRENE MENESES ROSALES

JEFE DE DEPTO. DE ATENCIÓN ALIMENTARIA Y
DESARROLLO COMUNITARIO


LIC. SONIA MARÍA CASTILLA TREVIÑO

COORDINADORA DE ASISTENCIA SOCIAL

Informe de Actividades

DATOS GENERALES

DIF Municipal de: CAMPECHE

Área Responsable: COORDINACIÓN DEL PROGRAMA AMA

ACTIVIDADES FISICAS

DESCRIPCION	TP	UNIDAD DE MEDIDA	3ER. TRIMESTRE			ACUMULADO AL 3er. TRIMESTRE		
			PROGRAMADO	REALIZADO	% AVANCE	PROGRAMADO	REALIZADO	% AVANCE
PROGRAMA DE PREVENCIÓN DE RIESGOS PSICOSOCIALES								
Actividades Interinstitucionales de Prevención de Riesgos Psicosociales								
"Compartiendo Esfuerzo" Prevención de Adicciones (Semana del Alcoholismo)	0	Escuelas/Comunidades	0	0		2	2	100%
	0	Grupos	0	0		8	9	113%
	0	Pláticas	0	0		1	11	1100%
	0	Foros	0	0		1	1	100%
	0	Menores	0	0		200	213	107%
	0	Volantes	0	0		200	200	100%
	0	Carteles	0	0		20	20	100%
Mitos y Realidades sobre las Drogas	0	Escuelas/Comunidades	2	6	300%	5	11	220%
	0	Grupos	12	6	50%	30	48	160%
	0	Pláticas	36	6	17%	90	98	109%
	0	Menores	300	137	46%	750	834	111%
10 Recomendaciones para que tus Hijos no Caigan e Adicciones	0	Colonias/Comunidades	3	2	67%	9	7	78%
	0	Grupos	4	2	50%	12	14	117%
	0	Pláticas	4	2	50%	12	14	117%
	0	Mujeres	40	27	68%	120	180	150%
Día Mundial sin Tabaco	0	Escuelas/Comunidades	0	0		2	2	100%
	0	Pláticas	0	0		16	16	100%
	0	Grupos	0	0		16	16	100%
	0	Concursos	0	0		1	1	100%
	0	Menores	0	0		50	50	100%
	0	Volantes	0	0		150	150	100%
	0	Carteles	0	0		10	10	100%

590

D

Informe de Actividades

DATOS GENERALES

DIF Municipal de: CAMPECHE

Área Responsable: COORDINACIÓN DEL PROGRAMA AMA

DESCRIPCION	TP	UNIDAD DE MEDIDA	ACTIVIDADES FISICAS			ACUMULADO AL 3er. TRIMESTRE		
			3ER. TRIMESTRE			ACUMULADO AL 3er. TRIMESTRE		
			PROGRAMADO	REALIZADO	% AVANCE	PROGRAMADO	REALIZADO	% AVANCE
Día Internacional de la lucha contra el uso indebido y tráfico ilícito de Drogas	0	Campañas	0	0		1	1	100%
	0	Concursos	0	0		2	1	50%
	0	Escuelas/Comunidades	0	0		2	2	100%
	0	Menores	0	0		80	260	325%
	0	Volantes	0	0		150	200	133%
	0	Carteles	0	0		10	20	200%
LA FAMILIA... LA MEJOR FORTALEZA CONTRA LAS ADICCIONES								
Formación de Grupos	0	Colonias	1	2	200%	4	5	125%
	0	Comunidades	1	1	100%	3	2	67%
	0	Grupos	3	3	100%	10	14	140%
	0	Sesiones	12	18	150%	40	69	173%
	0	Mujeres	33	62	188%	108	215	199%
	0	Volantes	60	62	103%	180	224	124%
NUEVA VIDA								
Taller Habilidades para la Vida	0	Comunidades	1	1	100%	3	1	33%
	0	Colonias	3	1	33%	9	4	44%
	0	Grupos	4	3	75%	12	49	408%
	0	Sesiones	24	18	75%	72	258	358%
	0	Menores	100	62	62%	300	861	287%
	0	Detecciones	1	2	200%	3	2	67%
	0	Canalizaciones	1	2	200%	3	2	67%
	0	Menores	1	2	200%	3	2	67%

070

D

Informe de Actividades

DATOS GENERALES

DIF Municipal de: **CAMPECHE**

Área Responsable: **COORDINACIÓN DEL PROGRAMA AMA**

DESCRIPCION	TP	UNIDAD DE MEDIDA	ACTIVIDADES FISICAS			ACUMULADO AL 3er. TRIMESTRE		
			3ER. TRIMESTRE			ACUMULADO AL 3er. TRIMESTRE		
			PROGRAMADO	REALIZADO	% AVANCE	PROGRAMADO	REALIZADO	% AVANCE
RED DE DIFUSORES INFANTILES								
Difusión de la Convención de los Derechos de la Niñez y de la Adolescencia	0	Escuelas/Comunidades	6	4	67%	18	14	78%
	0	Grupos	10	12	120%	32	37	116%
	0	Pláticas	10	12	120%	32	37	116%
	0	Menores	228	226	99%	734	605	82%
	0	Concursos	1	0	0%	2	0	0%
	0	Premios	3	0	0%	6	0	0%
	0	Volantes	100	150	150%	300	237	79%
	0	Carteles	25	25	100%	50	60	120%
Encuentro de Difusores Municipales	0	Actividades	0	0		1	3	300%
	0	Menores	0	0		10	19	190%
Participación Infantil para la Difusión de los Derechos de la Niñez y Adolescencia	0	Talleres	1	1	100%	3	4	133%
	0	Sesiones	9	22	244%	27	40	148%
	0	Playeras	0	15	0%	10	15	150%
	0	Menores	17	18	106%	51	52	102%
	0	Volantes	100	1000	1000%	300	1135	378%
	0	Carteles	5	60	1200%	15	75	500%
Comité de vigilancia, seguimiento y aplicación de los derechos de la niñez	0	Sesiones	1	1	100%	3	2	67%
	1	Personas	40	28	70%	40	28	70%
Convivio para niños, niñas y adolescentes en Circunstancias Especialmente Difíciles	0	Desayunos	0	0		0	0	
	0	Obsequios	0	0		0	0	
	0	Menores	0	0		0	0	

071

D

Informe de Actividades

DATOS GENERALES

DIF Municipal de: CAMPECHE

Área Responsable: COORDINACIÓN DEL PROGRAMA AMA

DESCRIPCION	TP	UNIDAD DE MEDIDA	ACTIVIDADES FISICAS			ACUMULADO AL 3er. TRIMESTRE		
			3ER. TRIMESTRE			ACUMULADO AL 3er. TRIMESTRE		
			PROGRAMADO	REALIZADO	% AVANCE	PROGRAMADO	REALIZADO	% AVANCE
PROGRAMA DE PREVENCIÓN Y ATENCIÓN INTEGRAL DEL EMBARAZO ADOLESCENTE								
Preventivo								
Taller de Prevención y Orientación de Educación Sexual "NO TE ACELERES, TODO A SU TIEMPO"	0	Escuelas	4	5	125%	13	20	154%
	0	Grupos	8	8	100%	26	27	104%
	0	Pláticas	80	84	105%	260	312	120%
	0	Campañas	1	1	100%	2	3	150%
	0	Adolescentes	150	182	121%	500	750	150%
	0	Foros	0	0		1	1	100%
	0	Adolescentes	0	0		100	100	100%
	0	Trípticos	25	157	628%	75	297	396%
	0	Folletos	25	172	688%	75	222	296%
La sexualidad nos mueve	0	Comunidad	1	3	300%	3	6	200%
	0	Pláticas	16	28	175%	48	68	142%
	0	Adolescentes	26	60	231%	79	183	232%
	0	Volantes	25	28	112%	75	53	71%
	0	Folletos	12	58	483%	36	100	278%
Asistencial								
Embarazo Adolescentes Asistencial	0	Colonias/Comunidades	2	2	100%	6	5	83%
	0	Grupos	2	2	100%	6	5	83%
	0	Sesiones	12	13	108%	36	37	103%
	0	Adolescentes	20	49	245%	60	98	163%
	0	Visitas	12	7	58%	37	15	41%
	0	Actividades	2	3	150%	6	6	100%
	0	Volantes	30	15	50%	90	40	44%
	0	Folletos	75	49	65%	225	79	35%
	0	Canalizaciones	2	2	100%	6	4	67%

072

5

Informe de Actividades

DATOS GENERALES

DIF Municipal de: CAMPECHE

Área Responsable: COORDINACIÓN DEL PROGRAMA AMA

DESCRIPCION	TP	UNIDAD DE MEDIDA	ACTIVIDADES FISICAS			ACUMULADO AL 3er. TRIMESTRE		
			3ER. TRIMESTRE			PROGRAMADO	REALIZADO	% AVANCE
			PROGRAMADO	REALIZADO	% AVANCE			
Taller "ama a tu hijo antes de nacer"	0	Eventos	0	0		1	1	100%
	0	Talleres	0	0		2	1	50%
	0	Pláticas	0	0		10	10	100%
	0	Vinculaciones	0	0		5	4	80%
	0	Obsequios	0	0		50	77	154%
	0	Adolescentes	0	0		45	51	113%
	0	Volantes	0	0		300	30	10%
	0	Folletos	0	0		100	25	25%
	0	Carteles	0	0		10	20	200%
PROGRAMA DE PREVENCIÓN, ATENCIÓN Y ERRADICACIÓN DE LA EXPLOTACIÓN SEXUAL INFANTIL								
Taller de Prevención y Orientación sobre Explotación Sexual Infantil	0	Escuelas	3	7	233%	10	15	150%
	0	Grupos	6	15	250%	20	36	180%
	0	Pláticas	30	15	50%	100	59	59%
	0	Menores	150	259	173%	500	648	130%
	0	Campañas	0	2	0%	2	2	100%
	0	Volantes	38	104	274%	113	142	126%
	0	Carteles	25	47	188%	75	96	128%
Red de Promotores Infantiles Comunitarios (ESI)	0	Grupos	1	6	600%	4	13	325%
	0	Sesiones	3	6	200%	8	13	163%
	0	Menores	16	24	150%	49	53	108%
	0	Trípticos	28	269	961%	83	376	453%

Informe de Actividades

DATOS GENERALES

DIF Municipal de: CAMPECHE

Área Responsable: COORDINACIÓN DEL PROGRAMA AMA

DESCRIPCION	TP	UNIDAD DE MEDIDA	ACTIVIDADES FISICAS			ACUMULADO AL 3er. TRIMESTRE		
			3ER. TRIMESTRE			ACUMULADO AL 3er. TRIMESTRE		
			PROGRAMADO	REALIZADO	% AVANCE	PROGRAMADO	REALIZADO	% AVANCE
ATENCIÓN, DESALIENTO Y ERRADICACIÓN DEL TRABAJO INFANTIL URBANO MARGINAL								
Modelo de Educación No Formal								
Localidades intervenidas por el Modelo	0	Colonias	1	0	0%	2	2	100%
	0	Visitas	11	19	173%	33	57	173%
Sesiones otorgadas	0	Sesiones	11	19	173%	33	57	173%
	0	Menores	5	22	440%	15	50	333%
Grupo Eje Integrado	0	Grupos	1	2	200%	2	5	250%
	0	Sesiones	0	4	0%	8	8	100%
	0	Personas	0	6	0%	10	13	130%
Comités Comunitarios de Apoyo a la Educación	0	Comites	0	2	0%	1	4	400%
	0	Sesiones	0	6	0%	6	8	133%
	0	Personas	0	4	0%	5	8	160%
Día Internacional de NO trabajo Infantil	0	Eventos	0	0		1	1	100%
	0	Menores	0	0		39	39	100%
Actividades Recreativas y Culturales	0	Eventos	2	3	150%	6	7	117%
	2	Menores	39	18	46%	39	16	41%
Recorridos a cruceros y otros puntos	0	Diurnos	8	7	88%	23	16	70%
	0	Nocturnos	3	2	67%	9	2	22%
	0	Visitas	105	2	2%	315	103	33%
	0	Detecciones	8	7	88%	23	16	70%

074



Informe de Actividades

DATOS GENERALES

DIF Municipal de: CAMPECHE

Área Responsable: COORDINACIÓN DEL PROGRAMA AMA

DESCRIPCION	TP	UNIDAD DE MEDIDA	ACTIVIDADES FISICAS			ACUMULADO AL 3er. TRIMESTRE		
			3ER. TRIMESTRE			ACUMULADO AL 3er. TRIMESTRE		
			PROGRAMADO	REALIZADO	% AVANCE	PROGRAMADO	REALIZADO	% AVANCE
TRABAJO DE ORIENTACIÓN PSICOPEDAGOGICA DE AMA (TROPA)								
Apoyo a Tareas	1	Grupos	4	1	25%	4	2	50%
	0	Sesiones	100	49	49%	300	146	49%
	0	Actividades	1	1	100%	2	4	200%
Atención Pedagógica	2	Menores	40	7	18%	40	9	23%
	0	Sesiones	63	29	46%	188	100	53%
Taller de Habilidades de Estudio	2	Menores	13	7	54%	13	7	54%
	0	Colonias	1	1	100%	3	2	67%
	0	Actividades	1	1	100%	3	7	233%
Niños, Niñas y Adolescentes que salieron de su bajo rendimiento escolar	0	Menores	25	27	108%	75	117	156%
	0	Menores	2	2	100%	4	3	75%
BECAS ACADÉMICAS NACIONALES								
Otorgamiento de Becas Académicas	0	Eventos	0	0		0	0	
	1	Becas	0	0		0	0	
	1	Menores	0	0		0	0	
	0	Visitas Escolares	0	39	0%	0	50	0%
	0	Visitas Domiciliarias	0	44	0%	0	46	0%
BECAS ACADÉMICAS ESTATALES								
Otorgamiento de Becas Académicas	0	Eventos	0	1	0%	1	1	100%
	1	Becas	0	27	0%	27	27	100%
	1	Menores	0	27	0%	27	27	100%
	0	Visitas Escolares	0	27	0%	27	32	119%
	0	Visitas Domiciliarias	0	32	0%	27	82	304%

075



Informe de Actividades

DATOS GENERALES

DIF Municipal de: **CAMPECHE**

Área Responsable: **COORDINACIÓN DEL PROGRAMA AMA**

DESCRIPCION	TP	UNIDAD DE MEDIDA	ACTIVIDADES FISICAS			ACUMULADO AL 3er. TRIMESTRE		
			3ER. TRIMESTRE			ACUMULADO AL 3er. TRIMESTRE		
			PROGRAMADO	REALIZADO	% AVANCE	PROGRAMADO	REALIZADO	% AVANCE
BECAS MUNICIPALES								
Nos mueve tu educación	0	Eventos	0	1	0%	1	1	100%
	1	Becas	0	100	0%	100	100	100%
	1	Menores	0	100	0%	100	100	100%
	0	Visitas Escolares	0	100	0%	100	102	102%
	0	Visitas Domiciliarias	0	100	0%	100	107	107%
TALLER PARA PADRES								
Taller para Padres y Madres	0	Talleres	10	12	120%	30	32	107%
	0	Sesiones	40	48	120%	120	118	98%
	2	Mujeres	70	66	94%	70	63	90%


 PSIC. DANIELA MACOSSAY RODRÍGUEZ
 COORDINADORA DEL PROGRAMA AMA

076

D

Informe de Actividades

DATOS GENERALES

DIF Municipal de: CAMPECHE

Área Responsable: COORDINACIÓN DE PROMOCIÓN SOCIAL

DESCRIPCION	TP	UNIDAD DE MEDIDA	ACTIVIDADES FISICAS			ACUMULADO AL 3er. TRIMESTRE		
			3ER. TRIMESTRE					
			PROGRAMADO	REALIZADO	% AVANCE	PROGRAMADO	REALIZADO	% AVANCE
APOYOS ASISTENCIALES								
Entrega de Despensa	1	Albergues	6	2	33%	6	6	100%
	0	Despensas	12	17	142%	36	68	189%
	1	Menores	40	3	8%	40	40	100%
	1	Mujeres	73	19	26%	73	62	85%
EVENTOS								
Gira Día de Reyes en Comunidades Rurales	0	Comunidades	0	0		15	4	27%
	0	Juguetes	0	0		3000	1744	58%
	0	Menores	0	0		3000	1744	58%
Caminata por Amor a los Niños en Coordinación con el DIF Estatal	0	Marchas	0	0		1	0	0%
	0	Menores	0	0		200	0	0%
Gira Día del Niño y Día de la Madre en Comunidades Rurales	0	Comunidades	0	1	0%	18	38	211%
	0	Juguetes	0	0		2000	2535	127%
	0	Enseres	0	25	0%	1500	2730	182%
	0	Menores	0	0		2000	2535	127%
	0	Mujeres	0	25	0%	1500	2730	182%

A

Informe de Actividades

DATOS GENERALES

DIF Municipal de: CAMPECHE

Área Responsable: COORDINACIÓN DE PROMOCIÓN SOCIAL

DESCRIPCION	TP	UNIDAD DE MEDIDA	ACTIVIDADES FISICAS			ACUMULADO AL 3er. TRIMESTRE		
			3ER. TRIMESTRE			ACUMULADO AL 3er. TRIMESTRE		
			PROGRAMADO	REALIZADO	% AVANCE	PROGRAMADO	REALIZADO	% AVANCE
Concurso "Cabildo Infantil"	0	Concursos	0	0		1	1	100%
	0	Difusion	0	0		1	1	100%
	0	Vinculaciones	0	0		4	5	125%
	0	Obsequios	0	0		160	156	98%
	0	Visita	0	0		2	1	50%
	0	Homenaje	0	0		1	1	100%
	0	Sesión	0	0		1	1	100%
	0	Paseo	0	0		1	0	0%
	0	Taller	0	0		1	0	0%
	0	Clausura	0	0		1	1	100%
	0	Menores	0	0		28	26	93%
Vaqueria Peninsular	0	Coordinación	1	1	100%	1	1	100%
	0	Alimentos	200	80	40%	200	80	40%
Eventos de Recaudación	0	Eventos	3	4	133%	8	15	188%
Caravana Navideña en Coordinación con el DIF Estatal	0	Coordinación	0	0		0	0	
	0	Localidad	0	0		0	0	
	0	Juguetes	0	0		0	0	
	0	Kg. Dulces	0	0		0	0	

370

A



Sistema para el Desarrollo Integral de la Familia del Gobierno del Municipio de Campeche

Coordinación de Planeación y Evaluación



Informe de Actividades

DATOS GENERALES

DIF Municipal de: CAMPECHE

Área Responsable: COORDINACIÓN DE PROMOCIÓN SOCIAL

DESCRIPCION	TP	UNIDAD DE MEDIDA	ACTIVIDADES FISICAS			ACUMULADO AL 3er. TRIMESTRE		
			3ER. TRIMESTRE			ACUMULADO AL 3er. TRIMESTRE		
			PROGRAMADO	REALIZADO	% AVANCE	PROGRAMADO	REALIZADO	% AVANCE
PARTICIPACION CIUDADANA								
Visitas a Centros Asistenciales	0	Visitas	7	2	29%	35	21	60%
	0	Jugos	200	95	48%	600	480	80%
	0	Alimentos	200	95	48%	600	560	93%
	0	Obsequios	0	0		135	1060	785%
	1	Menores	120	25	21%	120	65	54%
	1	Mujeres	250	70	28%	250	1275	510%
Visitas al C.E.R.E.S.O San Francisco Koben	0	Visitas	0	0		3	1	33%
	0	Obsequios	0	0		1225	90	7%
	1	Mujeres	0	0		1135	90	8%
Premio al Voluntariado Municipal	0	Eventos	0	0		0	0	
	0	Premios	0	0		0	0	
Teleton	0	Monto Recaudado	0	0		0	0	
Cruz Roja	0	Monto Recaudado	0	17,000,00	0%	27400	17000	62%
PROGRAMAS ESPECIALES								
Programa de Utilies Escolares	0	Comunidad	12	11	92%	12	11	92%
	0	Paquetes	400	527	132%	400	559	140%
	0	Menores	400	527	132%	400	559	140%

079

A

Informe de Actividades

DATOS GENERALES

DIF Municipal de: CAMPECHE

Área Responsable: COORDINACIÓN DE PROMOCIÓN SOCIAL

DESCRIPCION	TP	UNIDAD DE MEDIDA	ACTIVIDADES FISICAS					
			3ER. TRIMESTRE			ACUMULADO AL 3er. TRIMESTRE		
			PROGRAMADO	REALIZADO	% AVANCE	PROGRAMADO	REALIZADO	% AVANCE
Hagamos la diferencia, Abriga un niño en esta Navidad	0	Comunidad	0	0		0	1	0%
	0	Difusion	0	0		0	0	
	0	Sueters	0	0		0	160	0%
	0	Menores	0	0		0	160	0%
Kermes nos mueve la Familia	0	Eventos	0	0		1	1	100%
	0	Menores	0	0		1000	800	80%
	0	Mujeres	0	0		1000	700	70%
Vamos todos a Cinopolis	0	Visitas	1	0	0%	3	0	0%
	0	Menores	600	0	0%	1800	0	0%
Llevando alegría a la Familia	0	Visitas	3	0	0%	3	0	0%
	0	Menores	900	0	0%	900	0	0%

080



LIC. FRANCISCA AYALA DORANTES
COORDINADORA DE PROMOCIÓN SOCIAL

Informe de Actividades

DATOS GENERALES

DIF Municipal de: CAMPECHE

Área Responsable: COORDINACIÓN DE EDUCACIÓN

DESCRIPCION	TP	UNIDAD DE MEDIDA	ACTIVIDADES FISICAS			ACUMULADO AL 3er. TRIMESTRE		
			3ER. TRIMESTRE			ACUMULADO AL 3er. TRIMESTRE		
			PROGRAMADO	REALIZADO	% AVANCE	PROGRAMADO	REALIZADO	% AVANCE
CENTROS DE ASISTENCIA INFANTIL COMUNITARIO (CAIC)								
Centros de Asistencia Infantil Comunitarios (CAIC)	1	Centros	19	18	95%	19	18	95%
	0	Supervisiones	15	14	93%	42	53	126%
	0	Visitas	25	18	72%	80	58	73%
	0	Reuniones	3	3	100%	9	9	100%
	1	Niños Maternal	205	148	72%	205	148	72%
	1	Niñas Maternal	173	139	80%	173	139	80%
	1	Niños Preescolar	467	426	91%	467	426	91%
	1	Niñas Preescolar	414	356	86%	414	356	86%
Programa de Apoyo Alimentario	1	CAICS	7	7	100%	7	7	100%
	0	Despensas	42	42	100%	126	126	100%
Capacitación a Personal de CAIC	0	Cursos	1	1	100%	4	2	50%
	0	Constancias	19	18	95%	57	18	32%
	1	Maestras	19	36	189%	19	36	189%
Gira de Día de Reyes	0	Giras	0	0		1	1	100%
	0	Centros	0	0		19	19	100%
	0	Juguetes	0	0		1500	1500	100%
	0	Menores	0	0		1500	1500	100%
MODELO ESTATAL DE EDUCACIÓN FAMILIAR								
Taller de Valores a Menores	0	Sesiones	15	13	87%	46	41	89%
	0	Menores	220	264	120%	660	800	121%

181



Informe de Actividades

DATOS GENERALES

DIF Municipal de: **CAMPECHE**

Área Responsable: **COORDINACIÓN DE EDUCACIÓN**

DESCRIPCIÓN	TP	UNIDAD DE MEDIDA	ACTIVIDADES FISICAS					
			3ER. TRIMESTRE			ACUMULADO AL 3er. TRIMESTRE		
			PROGRAMADO	REALIZADO	% AVANCE	PROGRAMADO	REALIZADO	% AVANCE
Taller a Padres de Familia	0	Talleres	5	4	80%	15	13	87%
	0	Sesiones	10	8	80%	30	26	87%
	0	Mujeres	112	54	48%	312	220	71%
Taller de Sensibilización a Docentes	0	Talleres	6	4	67%	15	15	100%
	0	Sesiones	10	8	80%	28	30	107%
	0	Maestras	30	30	100%	80	96	120%
Kermese Familiar	0	Actividades	0	0		1	1	100%
	0	Premios	0	0		190	190	100%
	0	Menores	0	0		1259	1200	95%
Encuentro Recreativo (Matrogimnasia)	0	Actividades	0	0		1	1	100%
	0	Instructores	0	0		3	3	100%
	0	Constancias	0	0		25	25	100%
	0	Premios	0	0		881	500	57%
	0	Alimentos	0	0		881	1800	204%
	0	Menores	0	0		881	500	57%
El Carnaval nos Mueve	0	Eventos	0	0		1	1	100%
	0	Juguetes	0	0		19	19	100%
	0	Asistentes	0	0		800	850	106%
Festival Navideño	0	Eventos	0	0		0	0	
	0	Juegos Didacticos	0	0		0	0	
	0	Menores	0	0		0	0	
	0	Asistentes	0	0		0	0	

082



Informe de Actividades

DATOS GENERALES

DIF Municipal de: CAMPECHE

Área Responsable: COORDINACIÓN DE EDUCACIÓN

ACTIVIDADES FISICAS

DESCRIPCION	TP	UNIDAD DE MEDIDA	3ER. TRIMESTRE			ACUMULADO AL 3er. TRIMESTRE		
			PROGRAMADO	REALIZADO	% AVANCE	PROGRAMADO	REALIZADO	% AVANCE
CENTROS DE DESARROLLO COMUNITARIO (CDC)								
Difusión y Promoción de los CDC	0	Trípticos	75	100	133%	150	420	280%
	0	Volantes	250	300	120%	750	800	107%
	0	Carteles	10	12	120%	22	24	109%
Centros de Desarrollo Comunitario	1	Centros	28	26	93%	28	26	93%
	1	Talleres	82	83	101%	82	83	101%
	1	Menores	225	178	79%	225	178	79%
	1	Mujeres	435	415	95%	435	415	95%
	0	Supervisiones	15	6	40%	75	37	49%
	0	Reuniones	3	3	100%	9	9	100%
Brigadas de Corte de Cabello	0	Actividades	6	13	217%	19	26	137%
	0	Menores	50	69	138%	125	181	145%
	0	Mujeres	50	117	234%	150	315	210%
	0	Adultos Mayores	50	68	136%	115	146	127%
Cursos a Personal Operativo	0	Cursos	1	2	200%	2	4	200%
	0	Constancias	36	72	200%	72	100	139%
	1	Maestras	36	36	100%	36	36	100%
	0	Seminarios	0	0		1	1	100%
	1	Maestras	0	0		4	4	100%

083



Informe de Actividades

DATOS GENERALES

DIF Municipal de: CAMPECHE

Área Responsable: COORDINACIÓN DE EDUCACIÓN

ACTIVIDADES FISICAS

DESCRIPCION	TP	UNIDAD DE MEDIDA	3ER. TRIMESTRE			ACUMULADO AL 3er. TRIMESTRE		
			PROGRAMADO	REALIZADO	% AVANCE	PROGRAMADO	REALIZADO	% AVANCE
EVENTOS								
Clausura de los Talleres en Comunidades	0	Carteles	0	0	0%	40	40	100%
	0	Eventos	0	2	0%	8	6	75%
	0	Exposiciones	0	2	0%	8	6	75%
	0	Artículos	0	300	0%	1000	1050	105%
	0	Alimentos/Platillos	0	25	0%	50	75	150%
	0	Constancias	0	150	0%	250	275	110%
	0	Asistentes	0	150	0%	550	600	109%
Clausuras de los Talleres en Colonias	0	Volantes	450	450	100%	450	450	100%
	0	Carteles	20	20	100%	20	20	100%
	0	Eventos	1	1	100%	1	1	100%
	0	Exposiciones	1	1	100%	1	1	100%
	0	Artículos	1500	1500	100%	1500	1500	100%
	0	Servicios	55	55	100%	55	55	100%
	0	Alimentos/Platillos	65	65	100%	65	65	100%
	0	Constancias	250	250	100%	250	250	100%
Demostración de la Mujer Artesana	0	Asistentes	600	600	100%	600	600	100%
	0	Exposiciones	0	0		1	0	0%
	0	Artículos	0	0		400	0	0%
	0	Reconocimientos	0	0		2	0	0%
De Corazón a Mamá	0	Asistentes	0	0		500	0	0%
	0	Exposiciones	0	0		1	1	100%
	0	Artículos	0	0		500	500	100%

780



Informe de Actividades


DATOS GENERALES

DIF Municipal de: CAMPECHE

Área Responsable: COORDINACIÓN DE EDUCACIÓN

ACTIVIDADES FISICAS

DESCRIPCION	TP	UNIDAD DE MEDIDA	3ER. TRIMESTRE			ACUMULADO AL 3er. TRIMESTRE		
			PROGRAMADO	REALIZADO	% AVANCE	PROGRAMADO	REALIZADO	% AVANCE
Festejo del Día del Maestro(a)	0	Convivios	0	0		1	1	100%
	0	Premios	0	0		45	70	156%
	0	Maestras	0	0		100	80	80%
Nos Mueve la Tradición Campechana	0	Exposiciones	0	0		0	0	
	0	Alimentos/Platillos	0	0		0	0	
Manos Creativas	0	Talleres	0	0		0	0	
	0	Maestras	0	0		0	0	
Venta de Piñatas	0	Eventos	0	0		0	0	
	0	Piñatas	0	0		0	0	
Kermesse Navideña	0	Exposiciones	0	0		0	0	
	0	Artículos	0	0		0	0	



PROFRA. MARÍA EMILIA REJÓN GARCÍA
COORDINADORA DE EDUCACIÓN

085

Informe de Actividades

DATOS GENERALES

DIF Municipal de: **CAMPECHE**

Área Responsable: **COORDINACIÓN DE EDUCACIÓN**

CENTROS DE DESARROLLO INTEGRAL COMUNITARIOS

DESCRIPCION	TP	UNIDAD DE MEDIDA	ACTIVIDADES FISICAS			ACUMULADO AL 3er. TRIMESTRE		
			3ER. TRIMESTRE			ACUMULADO AL 3er. TRIMESTRE		
			PROGRAMADO	REALIZADO	% AVANCE	PROGRAMADO	REALIZADO	% AVANCE
SERVICIOS ASISTENCIALES DE SALUD								
SERVICIO MÉDICO GENERAL								
Consultas Médicas	0	Consultas	280	197	70%	940	473	50%
	0	Menores	180	81	45%	580	223	38%
	0	Mujeres	87	97	111%	317	213	67%
	0	Adultos Mayores	13	19	146%	43	37	86%
Consulta Médica Prenatal	0	Consultas	11	9	82%	35	20	57%
	2	Mujeres	30	3	10%	30	4	13%
Detección de Enfermedades Crónico Degenerativas	0	Detecciones	36	43	119%	108	104	96%
	0	Mujeres	36	43	119%	108	104	96%
Canalizaciones	0	Canalizaciones	2	1	50%	8	6	75%
	0	Menores	1	1	100%	4	1	25%
	0	Mujeres	1	0	0%	4	5	125%
SERVICIO ODONTOLÓGICO								
Consultas Odontológicas	0	Consultas	110	0	0%	352	0	0%
	0'	Menores	45	0	0%	140	0	0%
	0	Mujeres	60	0	0%	195	0	0%
	0	Adultos Mayores	5	0	0%	17	0	0%
Consulta Odontológica Subsecuente	0	Consultas	30	0	0%	95	0	0%
	2	Menores	41	0	0%	41	0	0%
	2	Mujeres	79	0	0%	79	0	0%
Tratamiento Odontológicos	0	Tratamientos	170	0	0%	550	0	0%



Sistema para el Desarrollo Integral de la Familia del Gobierno del Municipio de Campeche

Coordinación de Planeación y Evaluación

Informe de Actividades



DATOS GENERALES

DIF Municipal de: CAMPECHE
Área Responsable: COORDINACIÓN DE EDUCACIÓN

CENTROS DE DESARROLLO INTEGRAL COMUNITARIOS

DESCRIPCION	TP	UNIDAD DE MEDIDA	ACTIVIDADES FISICAS		3ER. TRIMESTRE		% AVANCE	ACUMULADO AL 3er. TRIMESTRE		% AVANCE	
			PROGRAMADO	REALIZADO	PROGRAMADO	REALIZADO					
Fomento a la Salud Bucal	0	Campañas	0	0				4	4	100%	
	0	Escuelas	0	0				4	4	100%	
	0	Pláticas	0	0				4	4	100%	
	0	Menores	0	0				120	184	153%	
SERVICIOS ASISTENCIALES DE EDUCACION											
TRABAJO DE ORIENTACION PEDAGOGICA											
Asesorías Escolares	2	Grupos	21	11	52%	21	11	52%	21	11	52%
	0	Sesiones	285	210	74%	895	600	67%	895	600	67%
	2	Menores	50	55	110%	50	60	120%	50	60	120%
Circulo de Lectura y Fomento de Valores	2	Grupos	3	8	267%	3	8	267%	3	8	267%
	0	Sesiones	13	56	431%	42	155	369%	42	155	369%
	2	Menores	25	24	96%	25	37	148%	25	37	148%
Curso de Verano	0	Grupos	4	4	100%	4	4	100%	4	4	100%
	0	Cursos	12	20	167%	12	20	167%	12	20	167%
	0	Clausuras	4	1	25%	4	1	25%	4	1	25%
Curso de Radio x Internet	0	Menores	120	168	140%	120	168	140%	120	168	140%
	1	Grupos	2	2	100%	2	2	100%	2	2	100%
	0	Sesiones	28	38	136%	96	110	115%	96	110	115%
Curso de Radio x Internet	0	Cinema CDIC	3	3	100%	9	7	78%	9	7	78%
	2	Menores	10	9	90%	10	9	90%	10	9	90%
	2	Mujeres	10	2	20%	10	2	20%	10	2	20%

Informe de Actividades


DATOS GENERALES

DIF Municipal de: **CAMPECHE**

Área Responsable: **COORDINACIÓN DE EDUCACIÓN**

CENTROS DE DESARROLLO INTEGRAL COMUNITARIOS

DESCRIPCION	TP	UNIDAD DE MEDIDA	ACTIVIDADES FISICAS					
			3ER. TRIMESTRE			ACUMULADO AL 3er. TRIMESTRE		
			PROGRAMADO	REALIZADO	% AVANCE	PROGRAMADO	REALIZADO	% AVANCE
PROGRAMA DE FORTALECIMIENTO A LA ECONOMIA FAMILIAR								
Difusión y Promoción de los CDIC	0	Volantes	500	600	120%	1000	1100	110%
	0	Carteles	20	40	200%	40	60	150%
Centros de Desarrollo Integral Comunitarios (CDIC)	1	Centros	4	4	100%	4	4	100%
	1	Talleres	30	29	97%	30	29	97%
	2	Menores	130	81	62%	130	92	71%
	2	Mujeres	270	230	85%	270	249	92%
	0	Supervisiones	12	12	100%	36	32	89%
Clausura de Talleres	0	Eventos	0	0		0	0	
	0	Exposiciones	0	0		0	0	
	0	Talleres	0	0		0	0	
	0	Constancias	0	0		0	0	
	0	Asistentes	0	0		0	0	



PROFRA. MARÍA EMILIA REJÓN GARCÍA
COORDINADORA DE EDUCACIÓN

083

Informe de Actividades

DATOS GENERALES

DIF Municipal de: CAMPECHE

Área Responsable: COORDINACIÓN DEL CAPEVI

ACTIVIDADES FISICAS

DESCRIPCION	TP	UNIDAD DE MEDIDA	3ER. TRIMESTRE			ACUMULADO AL 3er. TRIMESTRE		
			PROGRAMADO	REALIZADO	% AVANCE	PROGRAMADO	REALIZADO	% AVANCE
ATENCIÓN PSICOLÓGICA								
Atención Psicológica Individual de Primera Vez	0	Sesiones	45	68	151%	135	165	122%
	0	Menores	10	4	40%	35	21	60%
	0	Mujeres	35	64	183%	100	144	144%
Atención Psicológica Individual Subsecuente	0	Sesiones	113	190	168%	328	461	141%
	2	Menores	8	18	225%	8	14	175%
	2	Mujeres	15	46	307%	15	41	273%
Atención Psicológica Familiar de Primera Vez	0	Sesiones	50	48	96%	150	143	95%
	0	Menores	50	55	110%	150	131	87%
	0	Mujeres	25	51	204%	75	161	215%
Atención Psicológica Familiar Subsecuente	0	Sesiones	195	203	104%	570	676	119%
	2	Menores	50	51	102%	50	58	116%
	2	Mujeres	38	56	147%	38	64	168%
Atención Psicológica Grupal de Primera Vez	0	Grupos	1	1	100%	2	3	150%
	0	Sesiones	4	2	50%	8	8	100%
	0	Menores	8	0	0%	8	36	450%
	0	Mujeres	0	6	0%	10	6	60%
Atención Psicológica Grupal Subsecuente	0	Grupos	1	1	100%	2	3	150%
	0	Sesiones	8	4	50%	8	10	125%
	2	Menores	10	0	0%	10	30	300%
	2	Mujeres	0	8	0%	12	8	67%

580



Informe de Actividades

DATOS GENERALES

DIF Municipal de: CAMPECHE

Área Responsable: COORDINACIÓN DEL CAPEVI

DESCRIPCION	TP	UNIDAD DE MEDIDA	ACTIVIDADES FISICAS			ACUMULADO AL 3er. TRIMESTRE		
			3ER. TRIMESTRE			ACUMULADO AL 3er. TRIMESTRE		
			PROGRAMADO	REALIZADO	% AVANCE	PROGRAMADO	REALIZADO	% AVANCE
EVENTOS								
Dia Internacional de la Mujer	0	Eventos	0	0		1	1	100%
	0	Mujeres	0	0		150	120	80%
Aniversario de CAPEVI	0	Eventos	0	0		1	1	100%
	0	Menores	0	0		100	140	140%
Celebremos los valores de la Vida: Paz, Amor y Armonía	0	Eventos	1	0	0%	1	0	0%
	0	Mujeres	150	0	0%	150	0	0%
EQUIPO DE TRABAJO								
Trabajo Social	0	Casos Nuevos	80	64	80%	235	221	94%
	0	Mujeres	87	66	76%	262	276	105%
	0	Entrevistas	137	80	58%	412	271	66%
	0	Menores	50	25	50%	150	113	75%
	0	Mujeres	92	66	72%	277	259	94%
	0	Orientaciones	150	100	67%	450	382	85%
	0	Menores	55	45	82%	165	131	79%
	0	Mujeres	125	55	44%	375	276	74%
Canalizaciones Internas	0	Canalizaciones	4	9	225%	11	22	200%
	0	Menores	2	5	250%	7	13	186%
	0	Mujeres	0	5	0%	3	14	467%

060



Informe de Actividades

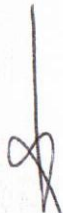
DATOS GENERALES

DIF Municipal de: CAMPECHE

Área Responsable: COORDINACIÓN DEL CAPEVI

DESCRIPCION	TP	UNIDAD DE MEDIDA	ACTIVIDADES FISICAS			ACUMULADO AL 3er. TRIMESTRE		
			3ER. TRIMESTRE			ACUMULADO AL 3er. TRIMESTRE		
			PROGRAMADO	REALIZADO	% AVANCE	PROGRAMADO	REALIZADO	% AVANCE
Canalizaciones Externas	0	Canalizaciones	9	10	111%	29	19	66%
	0	Menores	5	7	140%	17	13	76%
	0	Mujeres	4	5	125%	12	11	92%
VISITAS DOMICILIARIAS								
Visitas Domiciliarias de Reconquista	0	Visitas	2	5	250%	4	8	200%
	0	Mujeres	2	8	400%	4	11	275%
Visitas Domiciliarias de Investigación	0	Visitas	2	8	400%	7	24	343%
	0	Menores	1	7	700%	4	18	450%
	0	Mujeres	1	16	1600%	3	39	1300%
Visitas Domiciliarias de Seguimiento	0	Visitas	3	1	33%	3	12	400%
	0	Menores	1	0	0%	1	7	700%
	0	Mujeres	2	1	50%	2	19	950%
PREVENCION DE LA VIOLENCIA FAMILIAR								
Educar con Amor es Vivir sin Violencia	0	Comunidades	3	7	233%	8	9	113%
	0	Platicas	10	6	60%	25	13	52%
	0	Menores	150	46	31%	350	61	17%
	0	Mujeres	30	29	97%	80	127	159%
	0	Escuelas	5	5	100%	13	13	100%
	0	Platicas	5	4	80%	20	26	130%
	0	Menores	100	135	135%	400	682	171%
	0	Orientaciones	75	177	236%	250	360	144%

160
091




Informe de Actividades

DATOS GENERALES

DIF Municipal de: CAMPECHE

Área Responsable: COORDINACIÓN DEL CAPEVI

DESCRIPCION	TP	UNIDAD DE MEDIDA	ACTIVIDADES FISICAS			ACUMULADO AL 3er. TRIMESTRE		
			3ER. TRIMESTRE			ACUMULADO AL 3er. TRIMESTRE		
			PROGRAMADO	REALIZADO	% AVANCE	PROGRAMADO	REALIZADO	% AVANCE
Educar con Amor es Vivir sin Violencia	0	Conferencias	4	5	125%	12	7	58%
	0	Menores	120	83	69%	360	223	62%
	0	Mujeres	20	46	230%	60	46	77%
	0	Talleres	15	8	53%	45	21	47%
	0	Sesiones	30	30	100%	90	56	62%
	0	Menores	125	122	98%	375	442	118%
	0	Mujeres	125	66	53%	375	70	19%
	0	Vinculaciones	9	18	200%	27	39	144%
	0	Tripticos	250	160	64%	750	280	37%
Mi cuerpo se Respeta	0	Escuelas	6	2	33%	17	7	41%
	0	Platicas	6	2	33%	17	6	35%
	0	Talleres	12	2	17%	36	14	39%
	0	Sesiones	24	8	33%	72	32	44%
	0	Menores	225	40	18%	675	267	40%


 PSIC. SILVIA ALEJANDRA CHABLE CAUICH
 COORDINADORA DEL CAPEVI

092

Informe de Actividades

DATOS GENERALES

DIF Municipal de: CAMPECHE

Área Responsable: COORDINACIÓN PROCURADURÍA

DESCRIPCION	TP	UNIDAD DE MEDIDA	ACTIVIDADES FISICAS			ACUMULADO AL 3er. TRIMESTRE		
			3ER. TRIMESTRE			ACUMULADO AL 3er. TRIMESTRE		
			PROGRAMADO	REALIZADO	% AVANCE	PROGRAMADO	REALIZADO	% AVANCE
Asesorías Jurídicas por Primera Vez	0	Asesorías	155	159	103%	465	517	111%
	0	Mujeres	150	157	105%	450	507	113%
	0	Adultos Mayores	5	2	40%	15	13	87%
Asesorías Jurídicas Subsecuente	0	Asesorías	363	422	116%	1089	1447	133%
	2	Mujeres	38	140	368%	38	155	408%
	2	Adultos Mayores	3	2	67%	3	3	100%
Notificaciones	0	Citatorios	45	18	40%	135	51	38%
	0	Mujeres	40	18	45%	120	51	43%
	0	Adultos Mayores	5	0	0%	15	0	0%
Canalizaciones Internas y Externas	0	Canalizaciones Internas	8	0	0%	24	2	8%
	0	Canalizaciones Externas	10	5	50%	30	21	70%
	0	Mujeres	13	5	38%	39	21	54%
	0	Adultos Mayores	5	0	0%	15	0	0%
Servicios	0	Constancias	30	6	20%	90	76	84%
	0	Mujeres	30	6	20%	90	76	84%
	0	Capitulaciones Matrimoniales	38	1	3%	114	28	25%
	0	Mujeres	76	2	3%	228	56	25%

Informe de Actividades

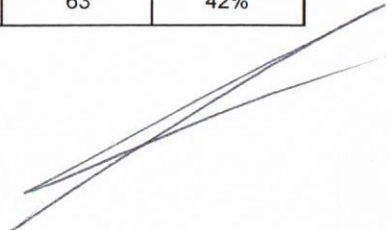
DATOS GENERALES

DIF Municipal de: **CAMPECHE**

Área Responsable: **COORDINACIÓN PROCURADURÍA**

DESCRIPCION	TP	UNIDAD DE MEDIDA	ACTIVIDADES FISICAS			ACUMULADO AL 3er. TRIMESTRE		
			3ER. TRIMESTRE					
			PROGRAMADO	REALIZADO	% AVANCE	PROGRAMADO	REALIZADO	% AVANCE
Trabajo Social	0	Estudios Socioeconomico	155	159	103%	465	479	103%
	0	Mujeres	150	157	105%	450	467	104%
	0	Adultos Mayores	5	2	40%	15	12	80%
	0	Visitas	4	6	150%	12	14	117%
	0	Mujeres	3	6	200%	9	17	189%
	0	Adultos Mayores	1	0	0%	3	1	33%
Reporte y Atención de maltrato	0	Reportes	3	3	100%	9	11	122%
	0	Menores	2	3	150%	6	13	217%
	0	Mujeres	2	1	50%	6	1	17%
	0	Adultos Mayores	1	0	0%	3	4	133%
Campaña: Porque el amor nos mueve, defendamos sus sonrisas y sus derechos	0	Comunidades	1	1	100%	3	2	67%
	0	Pláticas	3	1	33%	9	13	144%
	0	Menores	75	20	27%	225	370	164%
Campaña: Por el amor de la mujer, conoce tus derechos	0	Comunidades	1	1	100%	3	1	33%
	0	Pláticas	3	3	100%	9	3	33%
	0	Mujeres	50	63	126%	150	63	42%

760



Informe de Actividades

DATOS GENERALES

DIF Municipal de: CAMPECHE

Área Responsable: COORDINACIÓN PROCURADURÍA

ACTIVIDADES FISICAS

DESCRIPCION	TP	UNIDAD DE MEDIDA	3ER. TRIMESTRE			ACUMULADO AL 3er. TRIMESTRE		
			PROGRAMADO	REALIZADO	% AVANCE	PROGRAMADO	REALIZADO	% AVANCE
JUICIOS								
Alimentos provisionales	0	Juicios	8	11	138%	24	23	96%
Sumario de alimentos y aseguramiento de los mismos	0	Juicios	3	0	0%	9	1	11%
Reducción de pensión alimenticia	0	Juicios	1	0	0%	3	2	67%
Cesación de pensión alimenticia	0	Juicios	1	0	0%	3	1	33%
Guarda y Custodia de Menores	0	Juicios	38	55	145%	114	150	132%
Contestación de Demandas	0	Juicios	5	3	60%	15	11	73%
Otros	0	Juicios	6	9	150%	18	29	161%



LIC. JOSÉ MIGUEL ROSALES HERRERA

PROCURADOR AUXILIAR

095