

**Informe de Actividades Segundo Trimestre 2015**

**DATOS GENERALES**

DIF Municipal de: **CAMPECHE**

Área Responsable: **COORDINACIÓN ASISTENCIA SOCIAL**

**DEPARTAMENTO DE ATENCIÓN A LA SALUD Y ADULTOS MAYORES**

DESCRIPCION	TP	UNIDAD DE MEDIDA	ACTIVIDADES FISICAS			ACUMULADO AL 2DO. TRIMESTRE		
			2do. TRIMESTRE			PROGRAMADO	REALIZADO	% AVANCE
			PROGRAMADO	REALIZADO	% AVANCE			
<b>SERVICIO MEDICO GENERAL</b>								
Consulta General (primera vez)	0	Consultas	145	129	89%	285	342	120%
	0	Menores	16	40	250%	35	99	283%
	0	Mujeres	62	66	106%	135	176	130%
	0	Adultos Mayores	65	14	22%	110	51	46%
	0	Persona con Discapacidad	2	9	450%	5	16	320%
Consulta General (Subsecuente)	0	Consultas	143	19	13%	187	64	34%
	2	Menores	19	2	11%	12	4	33%
	2	Mujeres	93	2	2%	59	7	12%
	2	Adultos Mayores	15	4	27%	11	3	27%
Consultas por IRA	0	Consultas	51	42	82%	118	107	91%
	0	Menores	14	24	171%	49	55	112%
	0	Mujeres	35	17	49%	63	46	73%
	0	Adultos Mayores	2	1	50%	6	6	100%
Consultas por EDA	0	Consultas	10	8	80%	15	24	160%
	0	Menores	1	6	600%	3	16	533%
	0	Mujeres	8	1	13%	11	6	55%
	0	Adultos Mayores	1	1	100%	1	2	200%
Atención de Enfermería	0	Atenciones	40	18	45%	129	35	27%
	0	Menores	8	3	38%	36	5	14%
	0	Mujeres	32	13	41%	85	28	33%
	0	Adultos Mayores	0	2	0%	8	2	25%



### Informe de Actividades Segundo Trimestre 2015

**DATOS GENERALES**

DIF Municipal de: **CAMPECHE**

Área Responsable: **COORDINACIÓN ASISTENCIA SOCIAL**

**DEPARTAMENTO DE ATENCIÓN A LA SALUD Y ADULTOS MAYORES**

DESCRIPCIÓN	TP	UNIDAD DE MEDIDA	ACTIVIDADES FÍSICAS			ACUMULADO AL 2DO. TRIMESTRE		
			2do. TRIMESTRE					
			PROGRAMADO	REALIZADO	% AVANCE	PROGRAMADO	REALIZADO	% AVANCE
Distribución de Sobres de Vida Suero Oral	0	Unidades	69	7	10%	138	9	7%
	0	Menores	31	1	3%	62	1	2%
	0	Mujeres	35	0	0%	70	2	3%
	0	Adultos Mayores	3	2	67%	6	2	33%
Consulta odontologica	0	Consultas	161	161	100%	313	409	131%
	0	Tratamientos	162	161	99%	319	412	129%
	0	Menores	31	21	68%	68	70	103%
	0	Mujeres	110	119	108%	218	277	127%
	0	Adultos Mayores	15	19	127%	21	60	286%
	0	Persona con Discapacidad	5	2	40%	6	2	33%
<b>APOYOS ASISTENCIALES</b>								
Entrega de Medicamentos	0	Medicamentos	892	624	70%	1529	1267	83%
	0	Menores	121	43	36%	195	95	49%
	0	Mujeres	221	84	38%	326	165	51%
	0	Adultos Mayores	93	34	37%	138	60	43%
	0	Persona con Discapacidad	50	14	28%	85	28	33%
Gestion Medica (pasajes, hospitalizacion, laboratorios)	0	Apoyos	15	8	53%	23	22	96%
	0	Menores	7	1	14%	9	6	67%
	0	Mujeres	5	6	120%	7	14	200%
	0	Adultos Mayores	2	1	50%	5	2	40%
	0	Persona con Discapacidad	1	0	0%	2	0	0%

**Informe de Actividades Segundo Trimestre 2015**

**DATOS GENERALES**

DIF Municipal de: CAMPECHE

Área Responsable: COORDINACIÓN ASISTENCIA SOCIAL

DEPARTAMENTO DE ATENCIÓN A LA SALUD Y ADULTOS MAYORES

DESCRIPCION	TP	UNIDAD DE MEDIDA	ACTIVIDADES FISICAS					
			2do. TRIMESTRE			ACUMULADO AL 2DO. TRIMESTRE		
			PROGRAMADO	REALIZADO	% AVANCE	PROGRAMADO	REALIZADO	% AVANCE
Ayudas diversas	0	Apoyos	124	216	174%	267	442	166%
	0	Menores	70	68	97%	102	182	178%
	0	Mujeres	13	20	154%	45	57	127%
	0	Adultos Mayores	11	15	136%	56	25	45%
Canalización Médica y Asistencial	0	Canalizaciones	7	10	143%	15	12	80%
	0	Menores	2	0	0%	5	0	0%
	0	Mujeres	3	3	100%	5	3	60%
	0	Adultos Mayores	2	7	350%	5	9	180%
<b>EVENTOS DE SALUD</b>								
Semana Nacional de Salud Bucal	0	Escuelas	0	0		2	0	0%
	0	Pláticas	0	0		4	0	0%
	0	Kits Dentales	0	0		125	0	0%
	0	Trípticos	0	0		125	0	0%
	0	Menores	0	0		125	0	0%
Creciendo Juntos	0	Pláticas	14	5	36%	28	10	36%
	0	Trípticos	240	138	58%	480	189	39%
	0	Menores	240	138	58%	480	189	39%
Campañas de Salud	0	Campañas	1	0	0%	2	1	50%
	0	Consultas	119	0	0%	119	42	35%
	0	Detecciones	350	0	0%	700	360	51%
	0	Mujeres	225	0	0%	448	170	38%
	0	Adultos Mayores	169	0	0%	336	74	22%

**Informe de Actividades Segundo Trimestre 2015**

**DATOS GENERALES**


DIF Municipal de: **CAMPECHE**

Área Responsable: **COORDINACIÓN ASISTENCIA SOCIAL**


**DEPARTAMENTO DE ATENCIÓN A LA SALUD Y ADULTOS MAYORES**

**ACTIVIDADES FISICAS**

DESCRIPCION	TP	UNIDAD DE MEDIDA	2do. TRIMESTRE			ACUMULADO AL 2DO. TRIMESTRE		
			PROGRAMADO	REALIZADO	% AVANCE	PROGRAMADO	REALIZADO	% AVANCE
<b>SALUD ITINERANTE</b>								
Nos Mueve tu Salud	0	Consultas	20	0	0%	40	36	90%
	0	Medicamentos	20	0	0%	40	0	0%
	0	Menores	5	0	0%	10	10	100%
	0	Mujeres	10	0	0%	20	18	90%
	0	Adultos Mayores	5	0	0%	10	8	80%
Sonríe con corazón	0	Consultas	305	226	74%	595	320	54%
	0	Tratamientos	362	278	77%	711	381	54%
	0	Menores	271	226	83%	545	237	43%
	0	Mujeres	34	0	0%	49	79	161%
	0	Adultos Mayores	0	0		1	4	400%
<b>PROGRAMA DE PREVENCION DE ENFERMEDADES CRONICO DEGENERATIVAS</b>								
Detección de Enfermedades Crónico Degenerativos	0	Detecciones	110	472	429%	215	538	250%
	0	Mujeres	46	314	683%	91	357	392%
	0	Adultos Mayores	64	158	247%	124	181	146%

  
DRA. LINCEY ALONDRA MALDONADO CONTRERAS

JEFA DE DEPTO. DE ATENCIÓN A LA SALUD Y ADULTO MAYOR

  
LIC. SONIA MARÍA CASTILLA TREVIÑO

COORDINADORA DE ASISTENCIA SOCIAL

## Informe de Actividades Segundo Trimestre 2015

### DATOS GENERALES


DIF Municipal de: **CAMPECHE**


Área Responsable: **COORDINACIÓN ASISTENCIA SOCIAL**

DEPARTAMENTO DE ATENCIÓN A LA SALUD Y ADULTOS MAYORES

### ACTIVIDADES FISICAS

DESCRIPCION	TP	UNIDAD DE MEDIDA	2do. TRIMESTRE			ACUMULADO AL 2DO. TRIMESTRE		
			PROGRAMADO	REALIZADO	% AVANCE	PROGRAMADO	REALIZADO	% AVANCE
Visitas Domiciliarias	0	Estudios Socioeconómicos	18	13	72%	34	29	85%
	0	Adultos Mayores	18	13	72%	34	29	85%
Entrega de Despensas	0	Despensas	65	6	9%	130	62	48%
	0	Cobertores	0	0		65	500	769%
	0	Adultos Mayores	65	6	9%	195	560	287%
<b>CLUB DEL ADULTO MAYOR</b>								
Club del Adulto Mayor	2	Clubs	5	5	100%	5	5	100%
	0	Pláticas	23	43	187%	46	62	135%
	0	Talleres	7	7	100%	14	11	79%
	1	Adultos Mayores	200	285	143%	200	285	143%
Recreación Integral	0	Eventos	2	2	100%	3	3	100%
	0	Paseos	1	0	0%	2	0	0%
	1	Adultos Mayores	200	20	10%	200	20	10%
Semana Nacional del Adulto Mayor	0	Eventos	0	0		0	0	
	0	Conferencias	0	0		0	0	
	0	Desayunos	0	0		0	0	
	0	Adultos Mayores	0	0		0	0	
<b>Actividades Solidarias y Culturales</b>								
Jornadas de Activación Física	0	Jornadas	1	0	0%	1	0	0%
	1	Adultos Mayores	200	0	0%	200	0	0%

  
 DRA. LINCEY ALONDRA MALDONADO CONTRERAS  
 JEFE DE DEPTO. DE ATENCIÓN A LA SALUD Y  
 ADULTO MAYOR

  
 LIC. SONIA MARÍA CASTILLA TREVIÑO  
 COORDINADORA DE ASISTENCIA SOCIAL

## Informe de Actividades Segundo Trimestre 2015

**DATOS GENERALES**

DIF Municipal de: **CAMPECHE**

Área Responsable: **COORDINACIÓN DE ASISTENCIA SOCIAL**

**DEPARTAMENTO DE ATENCIÓN A PERSONAS CON DISCAPACIDAD**

**ACTIVIDADES FISICAS**

DESCRIPCION	TP	UNIDAD DE MEDIDA	2do. TRIMESTRE			ACUMULADO AL 2DO. TRIMESTRE		
			PROGRAMADO	REALIZADO	% AVANCE	PROGRAMADO	REALIZADO	% AVANCE
Canalizaciones internas y externas	0	Canalizaciones	5	4	80%	30	9	30%
Estudios Socioeconómicos	0	Estudios Socioeconómicos	44	63	143%	138	115	83%
	0	Persona con Discapacidad	44	63	143%	138	115	83%
Programa COMDIS (Comite Municipal de Discapacidad)	0	Sesiones	1	1	100%	2	1	50%
Concientización y Sensibilización	0	Pláticas	10	7	70%	20	13	65%
	0	Menores	200	146	73%	300	253	84%
	0	Mujeres	50	27	54%	100	58	58%
	0	Conferencias	1	1	100%	2	1	50%
	0	Menores	100	51	51%	200	51	26%
	0	Volantes	650	0	0%	1300	138	11%
	0	Sesiones de Braille	20	19	95%	40	34	85%
	2	Personas	10	12	120%	10	7	70%
Campaña Todos Podemos	0	Conferencias	0	1	0%	1	1	100%
	0	Actividades	0	1	0%	1	1	100%
	0	Colgantes	0	0		250	0	0%
<b>SERVICIOS ASISTENCIALES</b>								
Transporte Adaptado	0	Servicios	3000	3002	100%	6000	6208	103%
	1	Persona con Discapacidad/Padrón	65	65	100%	65	65	100%
	0	Persona con Discapacidad/Unica Vez	100	160	160%	200	298	149%
Entrega de Despensas	0	Despensas	25	0	0%	50	1	2%
	0	Persona con Discapacidad	25	0	0%	50	1	2%

## Informe de Actividades Segundo Trimestre 2015

**DATOS GENERALES**

DIF Municipal de: CAMPECHE

Área Responsable: COORDINACIÓN DE ASISTENCIA SOCIAL


DEPARTAMENTO DE ATENCIÓN A PERSONAS CON DISCAPACIDAD

**ACTIVIDADES FISICAS**

DESCRIPCION	TP	UNIDAD DE MEDIDA	2do. TRIMESTRE			ACUMULADO AL 2DO. TRIMESTRE		
			PROGRAMADO	REALIZADO	% AVANCE	PROGRAMADO	REALIZADO	% AVANCE
<b>Apartos Funcionales</b>								
Lentes	0	Apoyos	150	64	43%	300	188	63%
Zapatos Ortopédicos	0	Apoyos	2	6	300%	9	9	100%
Andadera	0	Piezas	5	3	60%	10	11	110%
Bastón	0	Piezas	5	21	420%	25	36	144%
Muletas	0	Piezas	2	2	100%	4	4	100%
Sillas de ruedas	0	Piezas	30	2	7%	90	29	32%
<b>EVENTOS</b>								
Actividades culturales y recreativas	0	Actividades	2	2	100%	3	2	67%
	1	Persona con Discapacidad	50	100	200%	50	100	200%
Jornadas Municipales de Discapacidad	0	Eventos	0	0		0	0	
	0	Escuelas	0	0		0	0	
	0	Actividades	0	0		0	0	
	0	Concursos	0	0		0	0	
	0	Premios	0	0		0	0	
	0	Persona con Discapacidad	0	0		0	0	



LIC. HERMAN ARIAN BRITO AVILEZ  
JEFA DE DEPTO. DE ATENCIÓN A PERSONAS CON  
DISCAPACIDAD



LIC. SONIA MARÍA CASTILLA TREVIÑO  
COORDINADORA DE ASISTENCIA SOCIAL

**Informe de Actividades Segundo Trimestre 2015**

**DATOS GENERALES**

DIF Municipal de: CAMPECHE

Área Responsable: COORDINACIÓN DE ASISTENCIA SOCIAL

DEPARTAMENTO DE ATENCIÓN A PERSONAS CON DISCAPACIDAD

**ACTIVIDADES FISICAS**

DESCRIPCION	TP	UNIDAD DE MEDIDA	2do. TRIMESTRE			ACUMULADO AL 2DO. TRIMESTRE		
			PROGRAMADO	REALIZADO	% AVANCE	PROGRAMADO	REALIZADO	% AVANCE
<b>U.B.R. ERNESTO ZEDILLO</b>								
Consultas de Valoración	0	Consultas	50	30	60%	97	57	59%
	0	Personas	50	30	60%	97	57	59%
Consultas de Revaloracion	0	Consultas	7	23	329%	14	38	271%
	2	Persona	5	23	460%	5	31	620%
Canalizaciones	0	Canalizaciones	8	0	0%	16	8	50%
	0	Personas	8	0	0%	16	8	50%
<b>Terapia Física</b>								
Terapia Fisica	0	Terapias	470	336	71%	920	854	93%
	0	Personas de Primera vez	40	52	130%	80	86	108%
	2	Personas Subsecuentes	60	16	27%	60	24	40%
Mecanoterapia	0	Sesiones	310	224	72%	620	604	97%
Masoterapia	0	Sesiones	150	71	47%	300	304	101%
Aplicación de Ultrasonido	0	Sesiones	200	155	78%	400	430	108%
Hidroterapia	0	Sesiones	70	53	76%	140	88	63%
Electroterapia	0	Sesiones	218	47	22%	435	69	16%
Compresas Humedo Calientes	0	Sesiones	200	125	63%	500	472	94%
Parafina	0	Sesiones	60	42	70%	110	145	132%
Rayos Infrarojos	0	Sesiones	6	42	700%	13	55	423%
<b>Prevención y Sensibilización</b>								
Orientaciones	0	Pláticas	2	3	150%	3	5	167%
	0	Personas	43	58	135%	63	108	171%



**Informe de Actividades Segundo Trimestre 2015**

**DATOS GENERALES**

DIF Municipal de: **CAMPECHE**

Área Responsable: **COORDINACIÓN DE ASISTENCIA SOCIAL**

**DEPARTAMENTO DE ATENCIÓN A PERSONAS CON DISCAPACIDAD**

**ACTIVIDADES FISICAS**

DESCRIPCION	TP	UNIDAD DE MEDIDA	2do. TRIMESTRE			ACUMULADO AL 2DO. TRIMESTRE		
			PROGRAMADO	REALIZADO	% AVANCE	PROGRAMADO	REALIZADO	% AVANCE
Difusion de la UBR	0	Volantes	40	0	0%	80	45	56%
Supervisión	0	Supervisiones	9	0	0%	16	5	31%
<b>U.B.R. ALFREDO V. BONFIL</b>								
Consultas de Valoración	0	Consultas	20	19	95%	40	30	75%
	0	Personas	20	19	95%	40	30	75%
Consultas de Revaloracion	0	Consultas	25	35	140%	55	74	135%
	2	Persona	15	12	80%	15	13	87%
Canalizaciones	0	Canalizaciones	15	7	47%	30	13	43%
	0	Personas	15	7	47%	30	13	43%
<b>Terapia Física</b>								
Terapia Fisica	0	Terapias	300	265	88%	600	485	81%
	0	Personas de Primera vez	15	85	567%	25	93	372%
	2	Personas Subsecuentes	20	35	175%	20	23	115%
Mecanoterapia	0	Sesiones	375	255	68%	750	465	62%
Masoterapia	0	Sesiones	215	160	74%	430	350	81%
Aplicación de Ultrasonido	0	Sesiones	250	245	98%	500	405	81%
Hidroterapia	0	Sesiones	50	130	260%	100	210	210%
Electroterapia	0	Sesiones	168	70	42%	335	110	33%
Compresas Humedo Calientes	0	Sesiones	250	200	80%	450	380	84%
Parafina	0	Sesiones	75	33	44%	175	68	39%
Rayos Infrarojos	0	Sesiones	50	40	80%	100	75	75%






# Sistema para el Desarrollo Integral de la Familia del Gobierno del Municipio de Campeche

Coordinación de Planeación y Evaluación



## Informe de Actividades Segundo Trimestre 2015

### DATOS GENERALES

DIF Municipal de: **CAMPECHE**

Área Responsable: **COORDINACIÓN DE ASISTENCIA SOCIAL**

**DEPARTAMENTO DE ATENCIÓN A PERSONAS CON DISCAPACIDAD**

### ACTIVIDADES FÍSICAS

DESCRIPCIÓN	TP	UNIDAD DE MEDIDA	2do. TRIMESTRE			ACUMULADO AL 2DO. TRIMESTRE		
			PROGRAMADO	REALIZADO	% AVANCE	PROGRAMADO	REALIZADO	% AVANCE
<b>Otras Terapias</b>								
Terapia Ocupacional	0	Sesiones	100	63	63%	200	123	62%
Pacientes de primera Vez	0	Personas	15	19	127%	35	25	71%
Pacientes Subsecuentes	2	Personas	12	10	83%	12	10	83%
Estimulación Temprana	0	Sesiones	100	35	35%	200	85	43%
Pacientes de primera Vez	0	Personas	2	1	50%	5	4	80%
Pacientes Subsecuentes	2	Personas	3	2	67%	3	2	67%
<b>Prevención y Sensibilización</b>								
Orientaciones	0	Pláticas	3	3	100%	5	6	120%
	0	Personas	30	30	100%	55	40	73%
Supervisión	0	Supervisiones	0	0		1	0	0%

LIC. HERMAN ARIAN BRITO AVILEZ

JEFA DE DEPTO. DE ATENCIÓN A PERSONAS CON DISCAPACIDAD

LIC. SONIA MARÍA CASTILLA TREVIÑO

COORDINADORA DE ASISTENCIA SOCIAL

## Informe de Actividades Segundo Trimestre 2015

### DATOS GENERALES

DIF Municipal de: CAMPECHE

Área Responsable: COORDINACIÓN DE ASISTENCIA SOCIAL

DEPARTAMENTO DE ASISTENCIA SOCIAL ALIMENTARIA

DESCRIPCION	TP	UNIDAD DE MEDIDA	ACTIVIDADES FISICAS						
			2do. TRIMESTRE			ACUMULADO AL 2DO. TRIMESTRE			
			PROGRAMADO	REALIZADO	% AVANCE	PROGRAMADO	REALIZADO	% AVANCE	
<b>ASISTENCIA SOCIAL ALIMENTARIA</b>									
<b>Seguimiento y Evaluación de Programas Alimentarios</b>									
Capacitación, Asesorías y Supervisiones a Integrantes de Mesas Directivas de los Espacios de Alimentación	1	Espacios de Alimentación	40	40	100%	40	40	100%	
	0	Visitas	40	62	155%	80	119	149%	
	1	Comites	40	40	100%	40	40	100%	
	0	Asesorías	40	50	125%	60	66	110%	
	0	Supervisiones	40	50	125%	60	66	110%	
	0	Capacitaciones	20	31	155%	30	39	130%	
	1	Mujeres	410	415	101%	410	415	101%	
Levantamiento y Captura del Padrón de Beneficiarios en Espacios de Alimentación	1	Espacios de Alimentación	40	9	23%	40	9	23%	
	1	Menores	2000	638	32%	2000	638	32%	
	1	Mujeres	60	0	0%	60	0	0%	
	1	Adultos Mayores	289	3	1%	289	3	1%	
	1	Persona con Discapacidad	89	0	0%	89	0	0%	
Asambleas Generales Comunitarias para Cambios de Integrantes de Mesas Directivas	0	Asambleas	10	19	190%	20	19	95%	
	0	Visitas	10	19	190%	20	19	95%	
	0	Mujeres	150	278	185%	300	278	93%	
Cambio de Integrantes de Comités de Mesas Directivas	0	Comites	10	13	130%	20	13	65%	
	0	Mujeres	80	78	98%	150	78	52%	
Entrega de Dotación de Insumos a los Espacios de Alimentación	1	Espacios de Alimentación	40	40	100%	40	40	100%	
	0	Dotaciones	160	134	84%	240	214	89%	

### Informe de Actividades Segundo Trimestre 2015

**DATOS GENERALES**

DIF Municipal de: **CAMPECHE**

Área Responsable: **COORDINACIÓN DE ASISTENCIA SOCIAL**

**DEPARTAMENTO DE ASISTENCIA SOCIAL ALIMENTARIA**

ACTIVIDADES FISICAS								
DESCRIPCION	TP	UNIDAD DE MEDIDA	2do. TRIMESTRE			ACUMULADO AL 2DO. TRIMESTRE		
			PROGRAMADO	REALIZADO	% AVANCE	PROGRAMADO	REALIZADO	% AVANCE
Entrega de Desayunos en los Espacios de Alimentación	1	Espacios de Alimentación	40	40	100%	40	40	100%
	0	Raciones	187220	170200	91%	381248	350612	92%
	1	Menores	2966	2966	100%	2966	2966	100%
	1	Mujeres	60	60	100%	60	60	100%
	1	Adultos Mayores	289	289	100%	289	289	100%
	1	Persona con Discapacidad	89	89	100%	89	89	100%
Entrega de relación de Comités de Apoyo a los Comités de Mesas Directivas en los Espacios de Alimentación	1	Espacios de Alimentación	40	40	100%	40	40	100%
	1	Comites	40	40	100%	40	40	100%
	1	Mujeres	720	730	101%	720	730	101%
<b>Sistema de Vigilancia Nutricional</b>								
Control de Peso y Talla	1	Espacios de Alimentación	36	9	25%	36	9	25%
	1	Capturas	36	9	25%	36	9	25%
	1	Menores	2,966	638	22%	2,966	638	22%
	1	Persona con Discapacidad	89	0	0%	89	0	0%
<b>Orientación Alimentaria</b>								
Convivencia para niños de los desayunadores (COPANID)	0	Comunidades	25	0	0%	25	0	0%
	0	Eventos	1	0	0%	1	0	0%
	0	Menores	51	0	0%	51	0	0%
	0	Persona con Discapacidad	4	0	0%	4	0	0%
Evento Día Mundial de la Alimentación	0	Eventos	0	0		0	0	
	0	Platillos	0	0		0	0	
	0	Tripticos	0	0		0	0	




**Informe de Actividades Segundo Trimestre 2015**

**DATOS GENERALES**

DIF Municipal de: **CAMPECHE**

Área Responsable: **COORDINACIÓN DE ASISTENCIA SOCIAL**

**DEPARTAMENTO DE ASISTENCIA SOCIAL ALIMENTARIA**

**ACTIVIDADES FISICAS**

DESCRIPCION	TP	UNIDAD DE MEDIDA	2do. TRIMESTRE			ACUMULADO AL 2DO. TRIMESTRE		
			PROGRAMADO	REALIZADO	% AVANCE	PROGRAMADO	REALIZADO	% AVANCE
Curso de Capacitación de Lineamientos Normativos y Preparación de Alimentos a las Integrantes de las Mesas Directivas	0	Comunidades	10	19	190%	20	19	95%
	0	Cursos	4	2	50%	8	2	25%
	0	Demostraciones	10	0	0%	20	0	0%
	0	Mujeres	100	54	54%	200	54	27%
	0	Tripticos	100	118	118%	200	118	59%
Salud, Alimentación y Mejoramiento de Vida Familiar	0	Espacios de Alimentación	5	15	300%	8	15	188%
	0	Pláticas	5	15	300%	8	15	188%
	0	Mujeres	50	243	486%	30	243	810%
Entrega de Guías de Menú	0	Espacios de Alimentación	40	41	103%	40	41	103%
	0	Documentos	40	41	103%	40	41	103%
<b>PROGRAMA FAMILIAS EN DESAMPARO ( FAMDES )</b>								
Levantamiento y Captura del Padrón de Beneficiarios 2014	0	Comunidades	0	0		34	34	100%
	0	Levantamientos	0	0		1800	1800	100%
	1	Mujeres	0	0		813	996	123%
	1	Adultos Mayores	0	0		888	672	76%
	1	Persona con Discapacidad	0	0		99	132	133%
Entrega de Insumos	0	Despensas	0	0		1800	1800	100%
Pláticas de Educación para la Salud	0	Comunidades	0	0		34	34	100%
	0	Pláticas	0	0		34	34	100%

**Informe de Actividades Segundo Trimestre 2015**

**DATOS GENERALES**

DIF Municipal de: **CAMPECHE**

Área Responsable: **COORDINACIÓN DE ASISTENCIA SOCIAL**

**DEPARTAMENTO DE ASISTENCIA SOCIAL ALIMENTARIA**

DESCRIPCION	TP	UNIDAD DE MEDIDA	ACTIVIDADES FISICAS			ACUMULADO AL 2DO. TRIMESTRE		
			2do. TRIMESTRE			PROGRAMADO	REALIZADO	% AVANCE
			PROGRAMADO	REALIZADO	% AVANCE			
Levantamiento y Captura del Padrón de Beneficiarios 2015	0	Comunidades	0	0		0	0	
	0	Levantamientos	0	0		0	0	
	0	Capturas	0	0		0	0	
	0	Mujeres	0	0		0	0	
	0	Adultos Mayores	0	0		0	0	
	0	Persona con Discapacidad	0	0		0	0	
<b>PROGRAMA COMUNIDAD DIFERENTE "JUNTOS POR TU COMUNIDAD"</b>								
Asambleas Generales (San Miguel Allende, Carlos Cano Cruz, Uayamón, San Antonio Cayal, Mucuychacan, Uzazil Edzná)	1	Comunidades	6	5	83%	6	5	83%
	0	Asambleas	3	10	333%	6	10	167%
	1	Mujeres	90	75	83%	90	75	83%
Diagnóstico Comunitario	0	Comunidades	2	0	0%	3	0	0%
	0	Mujeres	100	0	0%	180	0	0%
<b>Eje-Alimentación</b>								
Orientación alimentaria	0	Pláticas	2	2	100%	4	2	50%
	1	Mujeres	90	20	22%	90	20	22%
<b>Eje-Fortalecimiento a la Economía Familiar</b>								
Talleres de Capacitación	0	Capacitaciones	0	2	0%	0	2	0%
	0	Mujeres	0	20	0%	0	20	0%
<b>Eje - Salud</b>								
Educación y Prevención para la Salud (Campañas Integrales y Salud Reproductiva) Higiene y Salud; Deshidratación; Diarrea; Salud Reproductiva.	0	Pláticas	2	0	0%	4	0	0%
	1	Mujeres	60	0	0%	60	0	0%

**Informe de Actividades Segundo Trimestre 2015**

**DATOS GENERALES**

DIF Municipal de: **CAMPECHE**

Área Responsable: **COORDINACIÓN DE ASISTENCIA SOCIAL**

**DEPARTAMENTO DE ASISTENCIA SOCIAL ALIMENTARIA**

**ACTIVIDADES FISICAS**

DESCRIPCION	TP	UNIDAD DE MEDIDA	2do. TRIMESTRE			ACUMULADO AL 2DO. TRIMESTRE		
			PROGRAMADO	REALIZADO	% AVANCE	PROGRAMADO	REALIZADO	% AVANCE
Programa Edad de Oro (San Miguel Allende, San Antonio Cayal y Carlos Cano)	1	Comunidades	6	0	0%	6	6	100%
	0	Pláticas	4	0	0%	8	6	75%
	0	Eventos	0	0		0	0	
	0	Despensas	0	0		0	0	
	1	Adultos Mayores	128	0	0%	128	128	100%
Proyecto Productivo de Abejas, Huertos y Granjas	1	Comunidades	6	1	17%	6	1	17%
	0	Asesorías/Supervision	6	2	33%	12	2	17%
	0	Talleres	0	0		6	0	0%
	1	Mujeres	103	15	15%	103	15	15%
<b>DESARROLLO COMUNITARIO</b>								
Formación de Clubs de Niños Difusores	0	Comunidades	3	6	200%	6	6	100%
	0	Clubs	3	6	200%	6	6	100%
	0	Capacitaciones	3	6	200%	6	6	100%
	0	Eventos Deportivos	0	0		0	0	
	0	Eventos Culturales	1	0	0%	1	0	0%
	0	Menores	45	90	200%	90	90	100%
Educación y Prevención de Salud (Campañas Integrales para la Higiene Personal, Prevención de la Deshidratación, Prevención de Enfermedades Diarreicas)	0	Comunidades	2	2	100%	9	2	22%
	0	Pláticas	2	3	150%	24	3	13%
	0	Mujeres	20	55	275%	408	55	13%
Pláticas de Orientación Nutricional a niños con sobrepeso	0	Comunidades	0	0		6	0	0%
	0	Pláticas	0	0		18	0	0%
	0	Mujeres	0	0		120	0	0%

Informe de Actividades Segundo Trimestre 2015

DATOS GENERALES

DIF Municipal de: CAMPECHE

Área Responsable: COORDINACIÓN DE ASISTENCIA SOCIAL

DEPARTAMENTO DE ASISTENCIA SOCIAL ALIMENTARIA

ACTIVIDADES FISICAS

DESCRIPCION	TP	UNIDAD DE MEDIDA	2do. TRIMESTRE			ACUMULADO AL 2DO. TRIMESTRE		
			PROGRAMADO	REALIZADO	% AVANCE	PROGRAMADO	REALIZADO	% AVANCE
SAF - 6 Subprograma de Atención a Familia	1	Comunidades	10	0	0%	10	9	90%
	1	Colonias	3	0	0%	3	4	133%
	0	Pláticas	0	0		13	60	462%
	0	Despensas	1164	0	0%	2328	1940	83%
	1	Menores	388	0	0%	388	388	100%
Proyecto Productivo de Huertos y Granja	1	Comunidades	9	0	0%	9	6	67%
	0	Asesorias	9	0	0%	18	6	33%
	0	Talleres	9	0	0%	9	0	0%
	1	Mujeres	150	0	0%	150	90	60%



NUT. IRENE MENESES ROSALES  
JEFE DE DEPTO. DE ATENCIÓN ALIMENTARIA Y  
DESARROLLO COMUNITARIO



LIC. SONIA MARÍA CASTILLA TREVIÑO  
COORDINADORA DE ASISTENCIA SOCIAL



## Informe de Actividades Segundo Trimestre 2015

**DATOS GENERALES**

DIF Municipal de: CAMPECHE

Área Responsable: COORDINACIÓN DEL PROGRAMA ANNA

DESCRIPCIÓN	TP	UNIDAD DE MEDIDA	ACTIVIDADES FÍSICAS					
			2do. TRIMESTRE			ACUMULADO AL 2DO. TRIMESTRE		
			PROGRAMADO	REALIZADO	% AVANCE	PROGRAMADO	REALIZADO	% AVANCE
<b>PROGRAMA DE PREVENCIÓN DE RIESGOS PSICOSOCIALES</b>								
<b>Actividades Interinstitucionales de Prevención de Riesgos Psicosociales</b>								
"Compartiendo Esfuerzo" Prevención de Adicciones (Semana del Alcoholismo)	0	Escuelas/Comunidades	0	0		5	6	120%
	0	Grupos	0	0		14	14	100%
	0	Pláticas	0	0		14	14	100%
	0	Foros	0	0		2	2	100%
	0	Menores	0	0		340	340	100%
	0	Volantes	0	0		340	340	100%
	0	Carteles	0	0		25	25	100%
Mitos y Realidades sobre las Drogas	0	Escuelas/Comunidades	3	2	67%	6	3	50%
	0	Grupos	15	24	160%	30	25	83%
	0	Pláticas	30	48	160%	60	49	82%
	0	Menores	285	508	178%	570	527	92%
10 Recomendaciones para que tus Hijos no Caigan e Adicciones	0	Colonias/Comunidades	2	3	150%	4	6	150%
	0	Grupos	4	3	75%	8	6	75%
	0	Pláticas	4	3	75%	8	6	75%
	0	Mujeres	48	39	81%	96	89	93%
Día Mundial sin Tabaco	0	Escuelas/Comunidades	3	2	67%	3	2	67%
	0	Pláticas	20	13	65%	20	13	65%
	0	Grupos	20	13	65%	20	13	65%
	0	Menores	60	326	543%	60	326	543%
	0	Volantes	160	100	63%	160	100	63%
	0	Carteles	20	50	250%	20	50	250%

## Informe de Actividades Segundo Trimestre 2015

### DATOS GENERALES

DIF Municipal de: CAMPECHE

Área Responsable: COORDINACIÓN DEL PROGRAMA ANNA

### ACTIVIDADES FISICAS

DESCRIPCION	TP	UNIDAD DE MEDIDA	2do. TRIMESTRE			ACUMULADO AL 2DO. TRIMESTRE		
			PROGRAMADO	REALIZADO	% AVANCE	PROGRAMADO	REALIZADO	% AVANCE
Día Internacional de la lucha contra el uso indebido y tráfico ilícito de Drogas	0	Campañas	2	1	50%	2	1	50%
	0	Concursos	1	1	100%	1	1	100%
	0	Escuelas/Comunidades	3	3	100%	3	3	100%
	0	Menores	300	360	120%	300	360	120%
	0	Volantes	200	260	130%	200	260	130%
	0	Carteles	25	25	100%	25	25	100%
La Familia... La Mejor Fortaleza contra las Adicciones	0	Grupos	2	2	100%	6	4	67%
	0	Sesiones	10	12	120%	30	22	73%
	0	Mujeres	28	27	96%	84	52	62%
	0	Volantes	28	40	143%	84	40	48%
Habilidades para la Vida	0	Grupos	17	10	59%	34	27	79%
	0	Sesiones	100	60	60%	200	162	81%
	0	Menores	320	198	62%	640	606	95%
	0	Detecciones	1	0	0%	1	1	100%
	0	Canalizaciones	1	0	0%	1	1	100%
	0	Menores	1	0	0%	1	1	100%
<b>RED DE DIFUSORES INFANTILES</b>								
Difusión de la Convención de los Derechos de la Niñez y de la Adolescencia	0	Escuelas/Comunidades	5	2	40%	10	7	70%
	0	Grupos	18	10	56%	36	35	97%
	0	Pláticas	18	10	56%	36	35	97%
	0	Menores	396	193	49%	792	702	89%
	0	Concursos	0	0		0	0	
	0	Premios	0	0		0	0	
	0	Volantes	100	81	81%	200	336	168%
	0	Carteles	25	25	100%	50	65	130%

## Informe de Actividades Segundo Trimestre 2015

**DATOS GENERALES**

**DIF Municipal de: CAMPECHE**

**Área Responsable: COORDINACIÓN DEL PROGRAMA ANNA**

**ACTIVIDADES FISICAS**

DESCRIPCION	TP	UNIDAD DE MEDIDA	2do. TRIMESTRE			ACUMULADO AL 2DO. TRIMESTRE		
			PROGRAMADO	REALIZADO	% AVANCE	PROGRAMADO	REALIZADO	% AVANCE
Encuentro de Difusores Municipales	0	Actividades	1	0	0%	2	1	50%
	0	Menores	1	0	0%	10	6	60%
Participación Infantil para la Difusión de los Derechos de la Niñez y Adolescencia	0	Talleres	1	2	200%	2	4	200%
	0	Sesiones	8	8	100%	16	15	94%
	0	Playeras	0	0		0	0	
	0	Menores	13	21	162%	26	48	185%
	0	Volantes	75	69	92%	150	139	93%
	0	Carteles	7	0	0%	14	0	0%
	0	Sesiones	1	1	100%	2	1	50%
Comité de vigilancia, seguimiento y aplicación de los derechos de la niñez	1	Personas	48	50	104%	48	50	104%
Convivio para niños, niñas y adolescentes en Circunstancias Especialmente Dificiles	0	Desayunos	0	0		0	0	
	0	Obsequios	0	0		0	0	
	0	Menores	0	0		0	0	
<b>PROGRAMA DE PREVENCIÓN Y ATENCIÓN INTEGRAL DEL EMBARAZO ADOLESCENTE</b>								
<b>Preventivo</b>								
Taller de Prevención y Orientación de Educación Sexual "NO TE ACELERES, TODO A SU TIEMPO"	0	Escuelas	8	4	50%	16	9	56%
	0	Grupos	13	15	115%	26	24	92%
	0	Pláticas	156	180	115%	312	288	92%
	0	Campañas	1	2	200%	2	2	100%
	0	Adolescentes	354	369	104%	708	582	82%
	0	Foros	1	1	100%	1	1	100%
	0	Adolescentes	100	100	100%	100	100	100%
	0	Tripticos	200	151	76%	350	231	66%
	0	Folletos	75	25	33%	125	105	84%

## Informe de Actividades Segundo Trimestre 2015

**DATOS GENERALES**

DIF Municipal de: **CAMPECHE**

Área Responsable: **COORDINACIÓN DEL PROGRAMA ANNA**

**ACTIVIDADES FISICAS**

DESCRIPCION	TP	UNIDAD DE MEDIDA	2do. TRIMESTRE			ACUMULADO AL 2DO. TRIMESTRE		
			PROGRAMADO	REALIZADO	% AVANCE	PROGRAMADO	REALIZADO	% AVANCE
La sexualidad nos mueve	0	Colonia/Comunidad	2	3	150%	4	4	100%
	0	Pláticas	5	20	400%	11	24	218%
	0	Adolescentes	50	62	124%	109	100	92%
	0	Volantes	20	62	310%	30	77	257%
	0	Folletos	33	25	76%	66	55	83%
<b>Asistencial</b>								
Embarazo Adolescentes Asistencial	0	Colonias/Comunidades	2	2	100%	4	3	75%
	0	Grupos	2	2	100%	4	3	75%
	0	Sesiones	12	12	100%	24	18	75%
	0	Adolescentes	30	25	83%	60	40	67%
	0	Visitas	12	3	25%	22	9	41%
	0	Actividades	2	1	50%	4	2	50%
	0	Volantes	30	35	117%	60	140	233%
	0	Folletos	30	25	83%	60	40	67%
	0	Canalizaciones	3	1	33%	5	2	40%
Taller "ama a tu hijo antes de nacer"	0	Eventos	1	1	100%	1	1	100%
	0	Talleres	1	2	200%	1	2	200%
	0	Pláticas	10	10	100%	10	10	100%
	0	Vinculaciones	5	6	120%	5	6	120%
	0	Obsequios	77	90	117%	77	90	117%
	0	Adolescentes	60	65	108%	60	65	108%
	0	Volantes	100	200	200%	100	200	200%
	0	Folletos	60	69	115%	60	69	115%
	0	Carteles	25	25	100%	25	25	100%

## Informe de Actividades Segundo Trimestre 2015

**DATOS GENERALES**

DIF Municipal de: **CAMPECHE**

Área Responsable: **COORDINACIÓN DEL PROGRAMA ANNA**

**ACTIVIDADES FISICAS**

DESCRIPCIÓN	TP	UNIDAD DE MEDIDA	2do. TRIMESTRE			ACUMULADO AL 2DO. TRIMESTRE		
			PROGRAMADO	REALIZADO	% AVANCE	PROGRAMADO	REALIZADO	% AVANCE
<b>PROGRAMA DE PREVENCIÓN, ATENCIÓN Y ERRADICACIÓN DE LA EXPLOTACIÓN SEXUAL INFANTIL</b>								
Taller de Prevención y Orientación sobre Explotación Sexual Infantil	0	Escuelas	5	3	60%	10	6	60%
	0	Grupos	12	11	92%	24	21	88%
	0	Pláticas	11	11	100%	29	18	62%
	0	Menores	198	172	87%	412	288	70%
	0	Campañas	0	1	0%	0	1	0%
	0	Volantes	50	198	396%	100	314	314%
	0	Carteles	25	30	120%	50	44	88%
<b>ATENCIÓN, DESALIENTO Y ERRADICACIÓN DEL TRABAJO INFANTIL URBANO MARGINAL</b>								
Modelo de Educación no Formal	0	Colonias	0	0		1	1	100%
	0	Visitas	28	21	75%	43	43	100%
	0	Sesiones	28	21	75%	43	43	100%
	0	Menores	10	18	180%	20	28	140%
Grupo Eje Integrado	0	Grupos	2	1	50%	2	2	100%
	0	Sesiones	9	11	122%	9	17	189%
Comités Comunitarios de Apoyo a la Educación	0	Personas	7	21	300%	7	27	386%
	0	Comites	2	1	50%	2	2	100%
	0	Sesiones	10	9	90%	10	14	140%
	0	Personas	4	6	150%	4	8	200%
Dia Internacional de NO trabajo Infantil	0	Eventos	1	1	100%	1	1	100%
	0	Menores	39	42	108%	39	42	108%
Actividades Recreativas y Culturales	0	Eventos	3	3	100%	6	6	100%
	2	Menores	60	16	27%	60	25	42%

## Informe de Actividades Segundo Trimestre 2015

**DATOS GENERALES**

DIF Municipal de: **CAMPECHE**

Área Responsable: **COORDINACIÓN DEL PROGRAMA ANNA**

**ACTIVIDADES FISICAS**

DESCRIPCION	TP	UNIDAD DE MEDIDA	2do. TRIMESTRE			ACUMULADO AL 2DO. TRIMESTRE		
			PROGRAMADO	REALIZADO	% AVANCE	PROGRAMADO	REALIZADO	% AVANCE
Recorridos a cruceros y otros puntos	0	Diurnos	9	8	89%	18	17	94%
	0	Nocturnos	1	1	100%	2	2	100%
	0	Visitas	20	9	45%	40	29	73%
	0	Detecciones	4	0	0%	8	4	50%
Taller de Apoyo a los Derechos de los Niños Trabajadores a través de la Educación, las Artes y los Medios de Comunicación (SCREAM)	0	Sesiones	6	6	100%	12	12	100%
	1	Menores	12	13	108%	12	13	108%
Rotafolio de Trabajo Infantil	0	Sesiones	6	6	100%	12	12	100%
	1	Personas	15	22	147%	15	21	140%
<b>TRABAJO DE ORIENTACIÓN PSICOPEDAGOGICA DE AMA (TROPA)</b>								
Apoyo a Tareas	1	Grupos	2	2	100%	2	2	100%
	0	Sesiones	75	56	75%	150	123	82%
	0	Actividades	1	1	100%	2	1	50%
Atención Pedagógica	2	Menores	35	11	31%	35	10	29%
	0	Sesiones	50	40	80%	100	88	88%
Taller de Habilidades de Estudio	2	Menores	15	6	40%	15	6	40%
	0	Colonias	1	2	200%	2	3	150%
	0	Actividades	2	2	100%	4	3	75%
	0	Menores	50	57	114%	100	89	89%
<b>BECAS ACADÉMICAS NACIONALES</b>								
Otorgamiento de Becas Académicas	0	Eventos	0	0		0	0	
	2	Becas	0	0		0	0	
	2	Menores	0	0		0	0	
	0	Visitas Escolares	10	8	80%	19	8	42%
	0	Visitas Domiciliarias	13	19	146%	26	19	73%

**Informe de Actividades Segundo Trimestre 2015**


**DATOS GENERALES**

DIF Municipal de: **CAMPECHE**

Área Responsable: **COORDINACIÓN DEL PROGRAMA ANNA**

**ACTIVIDADES FISICAS**

DESCRIPCION	TP	UNIDAD DE MEDIDA	2do. TRIMESTRE			ACUMULADO AL 2DO. TRIMESTRE		
			PROGRAMADO	REALIZADO	% AVANCE	PROGRAMADO	REALIZADO	% AVANCE
<b>BECAS ACADÉMICAS ESTATALES</b>								
Otorgamiento de Becas Academicas	0	Eventos	0	1	0%	1	1	100%
	2	Becas	0	27	0%	27	27	100%
	2	Menores	0	27	0%	27	27	100%
	0	Visitas Escolares	6	15	250%	11	17	155%
	0	Visitas Domiciliarias	13	32	246%	40	63	158%
<b>BECAS MUNICIPALES</b>								
Nos mueve tu educación	0	Eventos	0	0		0	0	
	2	Becas	0	0		0	0	
	2	Menores	0	0		0	0	
	0	Visitas Escolares	25	15	60%	50	25	50%
	0	Visitas Domiciliarias	33	15	45%	66	30	45%
<b>TALLER PARA PADRES</b>								
Taller para Padres y Madres	0	Talleres	10	11	110%	22	22	100%
	0	Sesiones	42	44	105%	84	88	105%
	2	Mujeres	65	68	105%	65	65	100%

  
 PSIC. DANIELA MACOSSAY RODRÍGUEZ  
 COORDINADORA DEL PROGRAMA AMA



**Sistema para el Desarrollo Integral de la Familia  
del Gobierno del Municipio de Campeche**  
Coordinación de Planeación y Evaluación



**Informe de Actividades Segundo Trimestre 2015**

DATOS GENERALES								
DIF Municipal de: CAMPECHE								
Área Responsable: COORDINACIÓN DE PROMOCIÓN SOCIAL								
DESCRIPCION	TP	UNIDAD DE MEDIDA	ACTIVIDADES FISICAS			ACUMULADO AL 2DO. TRIMESTRE		
			PROGRAMADO	REALIZADO	% AVANCE	PROGRAMADO	REALIZADO	% AVANCE
<b>APOYOS ASISTENCIALES</b>								
Entrega de Despensa	2	Albergues	6	6	100%	6	6	100%
	2	Asociaciones	3	3	100%	3	4	133%
	0	Despensas	92	77	84%	154	149	97%
<b>EVENTOS</b>								
Gira Dia de Reyes	0	Comunidades	0	0		14	7	50%
	0	Juguetes	0	0		1500	3189	213%
	0	Menores	0	0		1500	3189	213%
Gira Día del Niño y Día de la Madre	0	Comunidades	38	37	97%	38	37	97%
	0	Juguetes	2500	14890	596%	2500	14890	596%
	0	Enseres	2500	1290	52%	2500	1290	52%
	0	Menores	2500	14890	596%	2500	14890	596%
	0	Mujeres	2500	1290	52%	2500	1290	52%
Vaqueria Peninsular	0	Coordinación	0	0		0	0	
	0	Alimentos	0	0		0	0	
Eventos de Recaudación	0	Eventos	1	0	0%	3	2	67%
Caravana Navideña en Coordinación con el DIF Estatal	0	Juguetes	0	0		0	0	
	0	Kg. Dulces	0	0		0	0	





**Sistema para el Desarrollo Integral de la Familia  
del Gobierno del Municipio de Campeche**  
Coordinación de Planeación y Evaluación



**Informe de Actividades Segundo Trimestre 2015**

**DATOS GENERALES**

DIF Municipal de: CAMPECHE

Área Responsable: COORDINACIÓN DE PROMOCIÓN SOCIAL

DESCRIPCION	TP	UNIDAD DE MEDIDA	ACTIVIDADES FISICAS			ACUMULADO AL 2DO. TRIMESTRE		
			2do. TRIMESTRE			PROGRAMADO	REALIZADO	% AVANCE
			PROGRAMADO	REALIZADO	% AVANCE			
<b>PARTICIPACION CIUDADANA</b>								
Visitas a Centros Asistenciales	0	Visitas	6	2	33%	17	8	47%
	0	Jugos	90	109	121%	370	384	104%
	0	Alimentos	90	109	121%	370	384	104%
	0	Obsequios	60	0	0%	60	0	0%
	0	Personas	150	109	73%	430	384	89%
Visitas al C.E.R.E.S.O San Francisco Koben	0	Visitas	2	2	100%	2	2	100%
	0	Obsequios	1290	150	12%	1290	150	12%
	1	Personas	1290	150	12%	1290	150	12%
Premio Municipal de Accion Voluntaria	0	Eventos	0	0		0	0	
	0	Reconocimiento	0	0		0	0	
Colecta Teleton	0	Monto Recaudado	0	0		0	0	
Colecta Cruz Roja	0	Monto Recaudado	17000	0	0%	17000	0	0%
<b>PROGRAMAS ESPECIALES</b>								
Programa de Utilies Escolares	0	Paquetes	0	0		0	0	
	0	Menores	0	0		0	0	
Hagamos la diferencia, Abriga un niño en esta Navidad	0	Comunidad	0	0		0	0	
	0	Sueters	0	0		0	0	
	0	Menores	0	0		0	0	



Sistema para el Desarrollo Integral de la Familia  
del Gobierno del Municipio de Campeche  
Coordinación de Planeación y Evaluación



Informe de Actividades Segundo Trimestre 2015

DATOS GENERALES

DIF Municipal de: CAMPECHE

Área Responsable: COORDINACIÓN DE PROMOCIÓN SOCIAL

DESCRIPCION	TP	UNIDAD DE MEDIDA	ACTIVIDADES FISICAS			ACUMULADO AL 2DO. TRIMESTRE		
			2do. TRIMESTRE					
			PROGRAMADO	REALIZADO	% AVANCE	PROGRAMADO	REALIZADO	% AVANCE
Kermes nos mueve la Familia	0	Eventos	1	0	0%	1	0	0%
	0	Juguetes	150	0	0%	150	0	0%
	0	Enseres	150	0	0%	150	0	0%
	0	Asistentes	1000	0	0%	1000	0	0%
Llevando Alegría a la Familia (Feria gratuita)	0	Visitas	0	0		0	0	
	0	Personas	0	0		0	0	
Nos mueve tu economia	0	Eventos	0	0		2	2	100%
	0	Productos	0	0		2000	1090	55%
	0	Personas	0	0		200	109	55%



C. NELLY DELTA ORTIZ PEREYRA

ENGARGADA DEL DESPACHO DE LA COORDINACIÓN DE PROMOCIÓN SOCIAL

**Informe de Actividades Segundo Trimestre 2015**

**DATOS GENERALES**

DIF Municipal de: **CAMPECHE**

Área Responsable: **COORDINACIÓN DE EDUCACIÓN**

DESCRIPCION	TP	UNIDAD DE MEDIDA	ACTIVIDADES FISICAS			ACUMULADO AL 2DO. TRIMESTRE		
			2do. TRIMESTRE			PROGRAMADO	REALIZADO	% AVANCE
			PROGRAMADO	REALIZADO	% AVANCE			
<b>CENTROS DE ASISTENCIA INFANTIL COMUNITARIO (CAIC)</b>								
Centros de Asistencia Infantil Comunitarios (CAIC)	1	Centros	17	16	94%	17	16	94%
	0	Supervisiones	15	21	140%	35	39	111%
	0	Visitas	20	20	100%	45	40	89%
	0	Reuniones	3	3	100%	6	6	100%
	1	Niños Maternal	160	178	111%	160	178	111%
	1	Niñas Maternal	150	162	108%	150	162	108%
	1	Niños Preescolar	428	427	100%	428	427	100%
	1	Niñas Preescolar	360	334	93%	360	334	93%
Programa de Apoyo Alimentario	1	CAICS	7	7	100%	7	7	100%
	0	Despensas	42	42	100%	84	84	100%
Capacitación a Personal de CAIC	0	Cursos	2	2	100%	3	2	67%
	0	Constancias	34	32	94%	51	49	96%
	1	Maestras	34	16	47%	34	33	97%
Gira de Dia de Reyes	0	Giras	0	0		1	1	100%
	0	Centros	0	0		17	17	100%
	0	Juguetes	0	0		1250	1250	100%
	0	Menores	0	0		1250	1250	100%
<b>MODELO ESTATAL DE EDUCACIÓN FAMILIAR</b>								
Taller de Valores a Menores	0	Sesiones	19	16	84%	31	30	97%
	0	Menores	308	191	62%	558	388	70%

### Informe de Actividades Segundo Trimestre 2015

**DATOS GENERALES**

DIF Municipal de: **CAMPECHE**

Área Responsable: **COORDINACIÓN DE EDUCACIÓN**

DESCRIPCIÓN	TP	UNIDAD DE MEDIDA	ACTIVIDADES FISICAS					
			2do. TRIMESTRE			ACUMULADO AL 2DO. TRIMESTRE		
			PROGRAMADO	REALIZADO	% AVANCE	PROGRAMADO	REALIZADO	% AVANCE
Taller a Padres de Familia	0	Talleres	4	4	100%	9	7	78%
	0	Sesiones	8	8	100%	18	14	78%
	0	Mujeres	70	63	90%	150	107	71%
Taller de Sensibilización a Docentes	0	Talleres	6	6	100%	11	9	82%
	0	Sesiones	12	12	100%	22	18	82%
	0	Maestras	30	34	113%	55	51	93%
Kermese Familiar	0	Actividades	0	0		1	0	0%
	0	Premios	0	0		190	0	0%
	0	Menores	0	0		1200	0	0%
Encuentro Recreativo (Matrogimnasia)	0	Actividades	0	0		0	0	
	0	Instructores	0	0		0	0	
	0	Constancias	0	0		0	0	
	0	Premios	0	0		0	0	
	0	Alimentos	0	0		0	0	
	0	Menores	0	0		0	0	
El Carnaval nos Mueve	0	Eventos	0	0		1	1	100%
	0	Juguetes	0	0		17	17	100%
	0	Asistentes	0	0		800	800	100%
Festival Navideño	0	Eventos	0	0		0	0	
	0	Juegos Didacticos	0	0		0	0	
	0	Menores	0	0		0	0	
	0	Asistentes	0	0		0	0	

**Informe de Actividades Segundo Trimestre 2015**

**DATOS GENERALES**

DIF Municipal de: **CAMPECHE**

Área Responsable: **COORDINACIÓN DE EDUCACIÓN**

DESCRIPCION	TP	UNIDAD DE MEDIDA	ACTIVIDADES FISICAS					
			2do. TRIMESTRE			ACUMULADO AL 2DO. TRIMESTRE		
			PROGRAMADO	REALIZADO	% AVANCE	PROGRAMADO	REALIZADO	% AVANCE
<b>CENTROS DE DESARROLLO COMUNITARIO (CDC)</b>								
Difusión y Promoción de los CDC	0	Trípticos	60	50	83%	100	100	100%
	0	Volantes	250	50	20%	500	400	80%
	0	Carteles	6	3	50%	12	11	92%
Centros de Desarrollo Comunitario	1	Centros	26	26	100%	26	26	100%
	1	Talleres	83	81	98%	83	81	98%
	1	Menores	200	214	107%	200	214	107%
	1	Mujeres	435	413	95%	435	413	95%
	0	Supervisiones	20	42	210%	35	61	174%
	0	Reuniones	3	3	100%	6	6	100%
Brigadas de Corte de Cabello	0	Actividades	10	11	110%	16	22	138%
	0	Menores	100	191	191%	125	414	331%
	0	Mujeres	90	45	50%	170	83	49%
	0	Adultos Mayores	35	51	146%	65	60	92%
Cursos a Personal Operativo	0	Cursos	1	1	100%	1	1	100%
	0	Constancias	40	36	90%	40	36	90%
	1	Maestras	36	36	100%	36	36	100%
	0	Seminarios	1	1	100%	1	1	100%
	1	Maestras	4	2	50%	4	2	50%

**Informe de Actividades Segundo Trimestre 2015**

**DATOS GENERALES**

DIF Municipal de: **CAMPECHE**

Área Responsable: **COORDINACIÓN DE EDUCACIÓN**

DESCRIPCION	TP	UNIDAD DE MEDIDA	ACTIVIDADES FISICAS					
			2do. TRIMESTRE			ACUMULADO AL 2DO. TRIMESTRE		
			PROGRAMADO	REALIZADO	% AVANCE	PROGRAMADO	REALIZADO	% AVANCE
<b>EVENTOS</b>								
Clausura de los Talleres en Comunidades	0	Carteles	40	40	100%	40	40	100%
	0	Eventos	6	6	100%	6	6	100%
	0	Exposiciones	6	6	100%	6	6	100%
	0	Artículos	1000	1000	100%	1000	1000	100%
	0	Alimentos/Platillos	75	75	100%	75	75	100%
	0	Constancias	275	275	100%	275	275	100%
	0	Asistentes	600	600	100%	600	600	100%
Clausuras de los Talleres en Colonias	0	Volantes	0	0		0	0	
	0	Carteles	0	0		0	0	
	0	Eventos	0	0		0	0	
	0	Exposiciones	0	0		0	0	
	0	Artículos	0	0		0	0	
	0	Servicios	0	0		0	0	
	0	Alimentos/Platillos	0	0		0	0	
	0	Constancias	0	0		0	0	
	0	Asistentes	0	0		0	0	
Demostración de la Mujer Artesana	0	Exposiciones	1	1	100%	1	1	100%
	0	Artículos	400	400	100%	400	400	100%
	0	Reconocimientos	2	3	150%	2	3	150%
	0	Asistentes	500	500	100%	500	500	100%
Festejo del Día del Maestro(a)	0	Convivios	1	1	100%	1	1	100%
	0	Premios	70	52	74%	70	52	74%
	0	Maestras	80	52	65%	80	52	65%

**Informe de Actividades Segundo Trimestre 2015**

**DATOS GENERALES**

DIF Municipal de: **CAMPECHE**

Área Responsable: **COORDINACIÓN DE EDUCACIÓN**

DESCRIPCION	TP	UNIDAD DE MEDIDA	ACTIVIDADES FISICAS					
			2do. TRIMESTRE			ACUMULADO AL 2DO. TRIMESTRE		
			PROGRAMADO	REALIZADO	% AVANCE	PROGRAMADO	REALIZADO	% AVANCE
Nos Mueve la Tradición Campechana	0	Exposiciones	0	0		0	0	
	0	Alimentos/Platillos	0	0		0	0	
Manos Creativas	0	Talleres	0	0		0	0	
	0	Maestras	0	0		0	0	
Venta de Piñatas	0	Eventos	0	0		0	0	
	0	Piñatas	0	0		0	0	
Kermesse Navideña	0	Exposiciones	0	0		0	0	
	0	Artículos	0	0		0	0	



\_\_\_\_\_  
PROFRA. MARÍA EMILIA REJÓN GARCÍA  
COORDINADORA DE EDUCACIÓN

## Informe de Actividades Segundo Trimestre 2015

**DATOS GENERALES**

DIF Municipal de: **CAMPECHE**

Área Responsable: **COORDINACIÓN DE EDUCACIÓN**

**CENTROS DE DESARROLLO INTEGRAL COMUNITARIOS**

DESCRIPCION	TP	UNIDAD DE MEDIDA	ACTIVIDADES FISICAS					
			2do. TRIMESTRE			ACUMULADO AL 2DO. TRIMESTRE		
			PROGRAMADO	REALIZADO	% AVANCE	PROGRAMADO	REALIZADO	% AVANCE
<b>SERVICIOS ASISTENCIALES DE SALUD</b>								
<b>SERVICIO MÉDICO GENERAL</b>								
Consultas Médicas	0	Consultas	171	27	16%	294	279	95%
	0	Menores	88	10	11%	149	149	100%
	0	Mujeres	65	15	23%	115	117	102%
	0	Adultos Mayores	18	2	11%	30	13	43%
Consulta Médica Prenatal	0	Consultas	10	0	0%	20	8	40%
	0	Mujeres	10	0	0%	20	8	40%
Detección de Enfermedades Crónico Degenerativas	0	Detecciones	36	5	14%	72	46	64%
	0	Mujeres	36	5	14%	72	46	64%
Canalizaciones	0	Canalizaciones	3	0	0%	5	0	0%
	0	Menores	1	0	0%	2	0	0%
	0	Mujeres	2	0	0%	3	0	0%
<b>SERVICIO ODONTOLÓGICO</b>								
Consultas Odontológicas	0	Consultas	59	10	17%	113	18	16%
	0	Tratamientos	115	0	0%	205	8	4%
	0	Menores	25	4	16%	45	9	20%
	0	Mujeres	30	6	20%	60	9	15%
	0	Adultos Mayores	4	0	0%	8	0	0%
Fomento a la Salud Bucal	0	Campañas	4	4	100%	4	4	100%
	0	Escuelas	4	2	50%	4	2	50%
	0	Pláticas	4	6	150%	4	6	150%
	0	Menores	170	187	110%	170	187	110%



**Informe de Actividades Segundo Trimestre 2015**

DATOS GENERALES								
DIF Municipal de: CAMPECHE								
Área Responsable: COORDINACIÓN DE EDUCACIÓN								
DESCRIPCION	TP	UNIDAD DE MEDIDA	ACTIVIDADES FISICAS			CENTROS DE DESARROLLO INTEGRAL COMUNITARIOS		
			2do. TRIMESTRE			ACUMULADO AL 2DO. TRIMESTRE		
			PROGRAMADO	REALIZADO	% AVANCE	PROGRAMADO	REALIZADO	% AVANCE
<b>SERVICIOS ASISTENCIALES DE EDUCACION</b>								
<b>TRABAJO DE ORIENTACION PEDAGOGICA</b>								
Asesorías Escolares	2	Grupos	12	11	92%	12	12	100%
	0	Sesiones	220	377	171%	410	839	205%
	2	Menores	60	63	105%	60	61	102%
Circulo de Lectura y Fomento de Valores	2	Grupos	7	9	129%	7	9	129%
	0	Sesiones	65	33	51%	105	77	73%
	2	Menores	40	35	88%	40	34	85%
Curso de Verano	0	Grupos	0	0		0	0	
	0	Cursos	0	0		0	0	
	0	Clausuras	0	0		0	0	
	0	Menores	0	0		0	0	
Curso de Radio x Internet	1	Grupos	3	5	167%	3	5	167%
	0	Sesiones	40	36	90%	75	74	99%
	0	Cinema CDIC	3	3	100%	6	6	100%
	2	Menores	12	29	242%	12	22	183%
	2	Mujeres	8	8	100%	8	7	88%
<b>PROGRAMA DE FORTALECIMIENTO A LA ECONOMIA FAMILIAR</b>								
Difusión y Promoción de los CDIC	0	Volantes	300	850	283%	800	2470	309%
	0	Carteles	30	60	200%	60	106	177%

## Informe de Actividades Segundo Trimestre 2015

**DATOS GENERALES**

DIF Municipal de: CAMPECHE

Área Responsable: COORDINACIÓN DE EDUCACIÓN

**CENTROS DE DESARROLLO INTEGRAL COMUNITARIOS**

DESCRIPCION	TP	UNIDAD DE MEDIDA	ACTIVIDADES FISICAS					
			2do. TRIMESTRE			ACUMULADO AL 2DO. TRIMESTRE		
			PROGRAMADO	REALIZADO	% AVANCE	PROGRAMADO	REALIZADO	% AVANCE
Centros de Desarrollo Integral Comunitarios (CDIC)	1	Centros	4	4	100%	4	4	100%
	1	Talleres	32	36	113%	32	36	113%
	2	Menores	100	166	166%	100	149	149%
	2	Mujeres	255	274	107%	255	279	109%
	0	Supervisiones	12	12	100%	24	23	96%
Clausura de Talleres	0	Eventos	0	0		0	0	
	0	Exposiciones	0	0		0	0	
	0	Talleres	0	0		0	0	
	0	Constancias	0	0		0	0	
	0	Asistentes	0	0		0	0	



PROFRA. MARÍA EMILIA REJÓN GARCÍA  
COORDINADORA DE EDUCACIÓN

**Informe de Actividades Segundo Trimestre 2015**

**DATOS GENERALES**

DIF Municipal de: **CAMPECHE**

Área Responsable: **COORDINACIÓN DEL CAPEVI**

DESCRIPCION	TP	UNIDAD DE MEDIDA	ACTIVIDADES FISICAS					
			2do. TRIMESTRE			ACUMULADO AL 2DO. TRIMESTRE		
			PROGRAMADO	REALIZADO	% AVANCE	PROGRAMADO	REALIZADO	% AVANCE
<b>ATENCIÓN PSICOLÓGICA</b>								
Atención Psicológica Individual de Primera Vez	0	Sesiones	75	47	63%	125	110	88%
	0	Menores	15	11	73%	17	34	200%
	0	Mujeres	60	36	60%	100	76	76%
Atención Psicológica Individual Subsecuente	0	Sesiones	200	160	80%	300	388	129%
	2	Menores	20	15	75%	20	18	90%
	2	Mujeres	50	38	76%	50	47	94%
Atención Psicológica Familiar de Primera Vez	0	Sesiones	70	38	54%	90	58	64%
	0	Menores	50	44	88%	75	72	96%
	0	Mujeres	50	35	70%	100	58	58%
Atención Psicológica Familiar Subsecuente	0	Sesiones	300	221	74%	450	569	126%
	2	Menores	60	40	67%	60	47	78%
	2	Mujeres	70	52	74%	70	68	97%
Atención Psicológica Grupal de Primera Vez	0	Grupos	1	2	200%	2	2	100%
	0	Sesiones	4	3	75%	8	3	38%
	0	Menores	20	8	40%	20	8	40%
	0	Mujeres	0	9	0%	8	9	113%
Atención Psicológica Grupal Subsecuente	0	Grupos	1	2	200%	1	2	200%
	0	Sesiones	8	10	125%	8	10	125%
	2	Menores	20	8	40%	20	8	40%
	2	Mujeres	0	0		0	0	

## Informe de Actividades Segundo Trimestre 2015

**DATOS GENERALES**

DIF Municipal de: **CAMPECHE**

Área Responsable: **COORDINACIÓN DEL CAPEVI**

DESCRIPCION	TP	UNIDAD DE MEDIDA	ACTIVIDADES FISICAS					
			2do. TRIMESTRE			ACUMULADO AL 2DO. TRIMESTRE		
			PROGRAMADO	REALIZADO	% AVANCE	PROGRAMADO	REALIZADO	% AVANCE
<b>EVENTOS</b>								
Dia Internacional de la Mujer	0	Eventos	0	0		1	2	200%
	0	Mujeres	0	0		100	165	165%
Aniversario de CAPEVI	0	Eventos	1	1	100%	1	1	100%
	0	Menores	100	50	50%	100	50	50%
25 de Noviembre Dia Internacional de la Erradicacion de la Violencia contra la Mujer	0	Eventos	0	0		0	0	
	0	Mujeres	0	0		0	0	
Curso de Verano "Vivir con valores es vivir feliz"	0	Talleres	0	0		0	0	
	0	Sesiones	0	0		0	0	
	0	Menores	0	0		0	0	
<b>EQUIPO DE TRABAJO</b>								
Trabajo Social	0	Casos Nuevos	75	63	84%	125	126	101%
	0	Mujeres	75	85	113%	125	178	142%
	0	Estudios Socioeconomicos	125	68	54%	175	131	75%
	0	Mujeres	125	78	62%	175	152	87%
Canalizaciones Internas	0	Canalizaciones	7	11	157%	12	16	133%
	0	Menores	7	4	57%	10	5	50%
	0	Mujeres	7	10	143%	12	15	125%
Canalizaciones Externas	0	Canalizaciones	10	15	150%	15	22	147%
	0	Menores	7	9	129%	13	16	123%
	0	Mujeres	10	12	120%	15	18	120%

**Informe de Actividades Segundo Trimestre 2015**

**DATOS GENERALES**

DIF Municipal de: **CAMPECHE**

Área Responsable: **COORDINACIÓN DEL CAPEVI**

DESCRIPCION	TP	UNIDAD DE MEDIDA	ACTIVIDADES FISICAS					
			2do. TRIMESTRE			ACUMULADO AL 2DO. TRIMESTRE		
			PROGRAMADO	REALIZADO	% AVANCE	PROGRAMADO	REALIZADO	% AVANCE
<b>VISITAS DOMICILIARIAS</b>								
Visitas Domiciliarias de Reconquista	0	Visitas	3	8	267%	6	12	200%
	0	Mujeres	3	7	233%	6	11	183%
Visitas Domiciliarias de Investigación	0	Visitas	8	3	38%	13	13	100%
	0	Menores	5	5	100%	8	25	313%
	0	Mujeres	10	8	80%	20	18	90%
Visitas Domiciliarias de Seguimiento	0	Visitas	5	0	0%	8	6	75%
	0	Menores	3	0	0%	5	12	240%
	0	Mujeres	5	0	0%	10	6	60%
<b>PREVENCIÓN DE LA VIOLENCIA FAMILIAR</b>								
Educar con Amor es Vivir sin Violencia	0	Comunidades	5	1	20%	7	2	29%
	0	Platicas	5	2	40%	7	4	57%
	0	Menores	50	0	0%	75	38	51%
	0	Mujeres	50	37	74%	70	56	80%
	0	Escuelas	9	4	44%	13	10	77%
	0	Platicas	18	4	22%	26	15	58%
	0	Menores	250	28	11%	500	391	78%
	0	Orientaciones	250	10	4%	350	22	6%


**Informe de Actividades Segundo Trimestre 2015**

**DATOS GENERALES**

DIF Municipal de: **CAMPECHE**

Área Responsable: **COORDINACIÓN DEL CAPEVI**

DESCRIPCION	TP	UNIDAD DE MEDIDA	ACTIVIDADES FISICAS					
			2do. TRIMESTRE			ACUMULADO AL 2DO. TRIMESTRE		
			PROGRAMADO	REALIZADO	% AVANCE	PROGRAMADO	REALIZADO	% AVANCE
Educar con Amor es Vivir sin Violencia	0	Conferencias	6	0	0%	12	2	17%
	0	Menores	125	0	0%	275	45	16%
	0	Mujeres	50	0	0%	100	65	65%
	0	Talleres	15	12	80%	30	29	97%
	0	Sesiones	30	24	80%	60	58	97%
	0	Menores	400	145	36%	800	508	64%
	0	Mujeres	75	0	0%	150	68	45%
	0	Vinculaciones	15	2	13%	30	12	40%
	0	Tripticos	200	20	10%	400	60	15%
	Mi cuerpo se Respeta	0	Escuelas	6	2	33%	12	5
0		Platicas	6	2	33%	12	10	83%
0		Talleres	10	2	20%	20	10	50%
0		Sesiones	20	4	20%	40	20	50%
0		Menores	150	38	25%	350	222	63%



PSIC. SILVIA ALEJANDRA CHABLE CAUCH  
COORDINADORA DEL CAPEVI

**Informe de Actividades Segundo Trimestre 2015**

**DATOS GENERALES**

DIF Municipal de: **CAMPECHE**

Área Responsable: **COORDINACIÓN PROCURADURÍA**

DESCRIPCION	TP	UNIDAD DE MEDIDA	ACTIVIDADES FISICAS					
			2do. TRIMESTRE			ACUMULADO AL 2DO. TRIMESTRE		
			PROGRAMADO	REALIZADO	% AVANCE	PROGRAMADO	REALIZADO	% AVANCE
Asesorías Jurídicas por Primera Vez	0	Asesorías	155	126	81%	310	289	93%
	0	Mujeres	150	126	84%	300	288	96%
	0	Adultos Mayores	5	4	80%	10	5	50%
Asesorías Jurídicas Subsecuente	0	Asesorías	400	294	74%	800	703	88%
	2	Mujeres	160	98	61%	160	117	73%
	2	Adultos Mayores	4	2	50%	4	2	50%
Notificaciones	0	Citatorios	25	9	36%	50	11	22%
	0	Mujeres	20	9	45%	40	11	28%
	0	Adultos Mayores	5	0	0%	10	0	0%
Canalizaciones Internas y Externas	0	Canalizaciones	10	12	120%	20	17	85%
	0	Mujeres	8	11	138%	15	16	107%
	0	Adultos Mayores	2	1	50%	4	1	25%
Servicios	0	Constancias	25	8	32%	50	27	54%
	0	Mujeres	25	8	32%	50	27	54%
	0	Capitulaciones Matrimoniales	20	4	20%	40	8	20%
	0	Mujeres	40	8	20%	80	16	20%

## Informe de Actividades Segundo Trimestre 2015

**DATOS GENERALES**

DIF Municipal de: **CAMPECHE**

Área Responsable: **COORDINACIÓN PROCURADURÍA**

DESCRIPCION	TP	UNIDAD DE MEDIDA	ACTIVIDADES FISICAS					
			2do. TRIMESTRE			ACUMULADO AL 2DO. TRIMESTRE		
			PROGRAMADO	REALIZADO	% AVANCE	PROGRAMADO	REALIZADO	% AVANCE
Trabajo Social	0	Estudios Socioeconomicos	155	130	84%	310	293	95%
	0	Mujeres	150	126	84%	300	288	96%
	0	Adultos Mayores	5	4	80%	10	5	50%
	0	Visitas	4	2	50%	8	2	25%
	0	Mujeres	5	2	40%	10	2	20%
	0	Adultos Mayores	1	0	0%	2	0	0%
Reporte y Atención de maltrato	0	Reportes	4	3	75%	8	9	113%
	0	Menores	5	10	200%	10	20	200%
	0	Mujeres	1	0	0%	2	0	0%
	0	Adultos Mayores	1	0	0%	2	0	0%
Campaña: Porque el amor nos mueve, defendamos sus sonrisas y sus derechos	0	Comunidades	1	0	0%	2	0	0%
	0	Pláticas	4	0	0%	8	0	0%
	0	Menores	100	0	0%	200	0	0%
Campaña: Por el amor de la mujer, conoce tus derechos	0	Comunidades	1	0	0%	2	0	0%
	0	Pláticas	3	0	0%	6	0	0%
	0	Mujeres	50	0	0%	100	0	0%



**Informe de Actividades Segundo Trimestre 2015**

**DATOS GENERALES**

DIF Municipal de: **CAMPECHE**

Área Responsable: **COORDINACIÓN PROCURADURÍA**

**ACTIVIDADES FISICAS**

DESCRIPCION	TP	UNIDAD DE MEDIDA	2do. TRIMESTRE			ACUMULADO AL 2DO. TRIMESTRE		
			PROGRAMADO	REALIZADO	% AVANCE	PROGRAMADO	REALIZADO	% AVANCE
			<b>JUICIOS</b>					
Alimentos provisionales	0	Juicios	8	0	0%	16	2	13%
Sumario de alimentos y aseguramiento de los mismos	0	Juicios	1	0	0%	2	1	50%
Reducción y Cesacion de pensión alimenticia	0	Juicios	1	0	0%	2	0	0%
Guarda y Custodia de Menores	0	Juicios	45	41	91%	90	84	93%
Contestación de Demandas	0	Juicios	5	3	60%	10	11	110%
Otros	0	Juicios	8	6	75%	16	46	288%

  
 LIC. JOSÉ MIGUEL ROSALES HERRERA

PROCURADOR AUXILIAR