

**SISTEMA DIF MUNICIPAL CAMPECHE**  
**ESTADO DE FLUJO DE EFECTIVO**  
**DEL 1 DE ENERO AL 31 DE MARZO DE 2016 Y 2015**  
**(PESOS)**




Concepto	2016	2015
----------	------	------

**Flujos de Efectivo de las Actividades de Operación**

<b>Origen</b>	<b>6,950,268</b>	<b>670,026</b>
Impuestos	0	0
Cuotas y Aportaciones de Seguridad Social	0	0
Contribuciones de mejoras	0	0
Derechos	0	0
Productos de Tipo Corriente	0	0
Aprovechamientos de Tipo Corriente	23,600	0
Ingresos por Venta de Bienes y Servicios	317,175	256,667
Ingresos no Comprendidos en las Fracciones de la Ley de Ingresos Causados en Ejercicios Fiscales Anteriores Pendientes de Liquidación o Pago	0	0
Participaciones y Aportaciones	0	0
Transferencias, Asignaciones y Subsidios y Otras Ayudas	6,609,493	413,359
Otros Orígenes de Operación	0	0
<b>Aplicación</b>	<b>6,526,585</b>	<b>590,219</b>
Servicios Personales	4,017,321	0
Materiales y Suministros	288,454	161,763
Servicios Generales	376,716	259,459
Transferencias Internas y Asignaciones al Sector Público	0	0
Transferencias al resto del Sector Público	0	0
Subsidios y Subvenciones	0	0
Ayudas Sociales	1,839,677	168,997
Pensiones y Jubilaciones	0	0
Transferencias a Fideicomisos, Mandatos y Contratos Análogos	0	0
Transferencias a la Seguridad Social	0	0
Donativos	0	0
Transferencias al Exterior	0	0
Participaciones	0	0
Aportaciones	0	0
Convenios	0	0
Otras Aplicaciones de Operación	4,417	0
<b>Flujos Netos de Efectivo por Actividades de Operación</b>	<b>423,684</b>	<b>79,807</b>

**Flujos de Efectivo de las Actividades de Inversión**

**SISTEMA DIF MUNICIPAL CAMPECHE**  
**ESTADO DE FLUJO DE EFECTIVO**  
**DEL 1 DE ENERO AL 31 DE MARZO DE 2016 Y 2015**  
**(PESOS)**

<b>Origen</b>	<b>0</b>	<b>0</b>
Bienes Inmuebles, Infraestructura y Construcciones en Proceso	0	0
Bienes Muebles	0	0
Otros Orígenes de Inversión	0	0
<b>Aplicación</b>	<b>240,195</b>	<b>7,638</b>
Bienes Inmuebles, Infraestructura y Construcciones en Proceso	0	0
Bienes Muebles	240,195	7,638
Otras Aplicaciones de Inversión	0	0
<b>Flujos Netos de Efectivo por Actividades de Inversión</b>	<b>-240,195</b>	<b>-7,638</b>
<b>Flujo de Efectivo de las Actividades de Financiamiento</b>		
<b>Origen</b>	<b>0</b>	<b>336,111</b>
Endeudamiento Neto	0	0
Interno	0	0
Externo	0	0
Otros Orígenes de Financiamiento	0	336,111
<b>Aplicación</b>	<b>0</b>	<b>313,103</b>
Servicios de la Deuda	0	0
Interno	0	0
Externo	0	0
Otras Aplicaciones de Financiamiento	0	313,103
<b>Flujos netos de Efectivo por Actividades de Financiamiento</b>	<b>0</b>	<b>23,007</b>
<b>Incremento/Disminución Neta en el Efectivo y Equivalentes al Efectivo</b>	<b>183,489</b>	<b>95,176</b>
<b>Efectivo y Equivalentes al Efectivo al inicio del Ejercicio</b>	<b>304,575</b>	<b>365,891</b>
<b>Efectivo y Equivalentes al Efectivo al final del Ejercicio</b>	<b>488,064</b>	<b>461,068</b>
 <b>OLIVIA MADRIGAL RICO</b> DIRECTORA GENERAL DEL SISTEMA	 <b>L.D.E. EMMANUEL HIGASHI VARELA</b> SUB- DIRECTOR ADMINISTRATIVO	 <b>C.P. SOFÍA IRENE PIÑA LORÍA</b> COORD. CONTRALORÍA INTERNA

Bajo protesta de decir verdad declaramos que los Estados Financieros y sus Notas, son razonablemente correctos y son responsabilidad del emisor