




H. AYUNTAMIENTO DE CAMPECHE 2021-2024
 AVANCE EN LOS INDICADORES DE LOS PROGRAMAS PRESUPUESTARIOS
 EJERCICIO FISCAL 2022



| DATOS DEL PROGRAMA PRESUPUESTARIO | |
|--|--|
| ACTIVO FUNDACIONAL DEL EJERCICIO FISCAL 2022 | E22000 Programa de Atención Integral a Familias Vulnerables |
| PROGRAMA MUNICIPAL DE EJERCICIO FISCAL 2022 | Eje II Ayuntamiento con apoyo participativo y amable con la gente |
| SECRETARÍA ADMINISTRATIVA | Secretaría para el Desarrollo Integral de la Familia en el Municipio de Campeche |

| CATEGORÍAS FUNCIONALES DEL EJERCICIO | |
|--------------------------------------|-------------------------------|
| ENTIDAD | 2. DESARROLLO SOCIAL |
| FUNDO | 26. INICIACIÓN SOCIAL |
| SUBFUNDO | 26B. Otros Grupos Vulnerables |

| | |
|---------|---------------|
| PERIODO | 3ER TRIMESTRE |
|---------|---------------|

| Nº DE | RESUMEN NARRATIVO OBJETIVO | INDICADOR | PROGRAMAS CON PRESUPUESTO | | | | | | | AVANCE TRIMESTRAL | ENTRADA EN LA APLICACIÓN DE LA META ANUAL Y LAS CAUSAS DE LAS VARIACIONES | | | | | |
|-------|---|---|---------------------------|------------------|------------|----------------|------------|------------|------------|-------------------|---|-------|--------|--------|------|---|
| | | | INDICADOR | UNIDAD DE MEDIDA | PERIODO | VALOR OBJETIVO | VALOR REAL | VALOR META | VALOR REAL | | | | | | | |
| 1 | Contribuir a la disminución de las carencias sociales de las personas del Municipio de Campeche mediante la atención de las necesidades sociales en materia de derechos humanos, salud, cultura, educación, equipamiento y promoción del autoempleo en el ámbito urbano y en las comunidades. | Porcentaje de población vulnerable por carencia social (Población vulnerable por carencia social en el municipio / Total de población del municipio) x 100 | Estratégico | Eficacia | Quinquenal | Porcentaje | 25.95 | 25.95 | N/A | No Acumulable | Enero-Diciembre | 78533 | 305177 | 25.65 | 0.00 | Clave de autorización de la modificación de meta: |
| | | | | | | | | | | | N/A | N/A | N/A | N/A | N/A | N/A |
| | | | | | | | | | | | N/A | N/A | N/A | N/A | N/A | N/A |
| | | | | | | | | | | | N/A | N/A | N/A | N/A | N/A | N/A |
| 2 | Las personas vulnerables del ámbito urbano y rural del municipio de Campeche reciben atención en sus necesidades sociales en materia de derechos humanos, salud, cultura, educación, equipamiento y promoción del autoempleo para disfrutar de una vida mejor. | Porcentaje de personas vulnerables del ámbito urbano y rural que reciben atención en sus necesidades sociales (Número de personas vulnerables en el ámbito urbano y rural que reciben atención en sus necesidades sociales / Total de población vulnerable por carencias sociales del municipio) x 100 | Estratégico | Eficacia | Anual | Porcentaje | 62.47 | 62.47 | N/A | No Acumulable | Enero-Diciembre | 49056 | 78533 | 62.47 | 0.00 | Clave de autorización de la modificación de meta: |
| | | | | | | | | | | | N/A | N/A | N/A | N/A | N/A | N/A |
| | | | | | | | | | | | N/A | N/A | N/A | N/A | N/A | N/A |
| | | | | | | | | | | | N/A | N/A | N/A | N/A | N/A | N/A |
| 3 | Apoyo jurídico a la población vulnerable del municipio de Campeche para la restitución de sus derechos proporcionado. | Porcentaje de personas vulnerables que reciben apoyo jurídico para la restitución de sus derechos (Número de personas vulnerables que reciben apoyo jurídico para la restitución de sus derechos / Número de personas vulnerables que solicitan el apoyo jurídico) x 100 | Gestión | Eficacia | Anual | Porcentaje | 100.00 | 100.00 | N/A | No Acumulable | Enero-Diciembre | 3041 | 3041 | 100.00 | 0.00 | Clave de autorización de la modificación de meta: |
| | | | | | | | | | | | N/A | N/A | N/A | N/A | N/A | N/A |
| | | | | | | | | | | | N/A | N/A | N/A | N/A | N/A | N/A |
| | | | | | | | | | | | N/A | N/A | N/A | N/A | N/A | N/A |
| 4 | Asistencia social a población vulnerable para la atención de sus necesidades básicas de salud proporcionada. | Porcentaje de personas vulnerables atendidas en materia de salud (Número de personas vulnerables atendidas en materia de salud / Número de personas vulnerables que solicitan atención en materia de salud) x 100 | Gestión | Eficacia | Anual | Porcentaje | 100.00 | 100.00 | N/A | No Acumulable | Enero-Diciembre | 22661 | 22661 | 100.00 | 0.00 | Clave de autorización de la modificación de meta: |
| | | | | | | | | | | | N/A | N/A | N/A | N/A | N/A | N/A |
| | | | | | | | | | | | N/A | N/A | N/A | N/A | N/A | N/A |
| | | | | | | | | | | | N/A | N/A | N/A | N/A | N/A | N/A |
| 5 | Asistencia alimentaria y desarrollo comunitario a población vulnerable proporcionada. | Porcentaje de personas vulnerables atendidas en asistencia alimentaria y desarrollo comunitario (Número de personas vulnerables atendidas en asistencia alimentaria y desarrollo comunitario / Número de personas vulnerables que solicitan asistencia alimentaria y desarrollo comunitario) x 100 | Gestión | Eficacia | Anual | Porcentaje | 100.00 | 100.00 | N/A | No Acumulable | Enero-Diciembre | 3419 | 3419 | 100.00 | 0.00 | Clave de autorización de la modificación de meta: |
| | | | | | | | | | | | N/A | N/A | N/A | N/A | N/A | N/A |
| | | | | | | | | | | | N/A | N/A | N/A | N/A | N/A | N/A |
| | | | | | | | | | | | N/A | N/A | N/A | N/A | N/A | N/A |



H. AYUNTAMIENTO DE CAMPECHE 2021-2024
 AVANCE EN LOS INDICADORES DE LOS PROGRAMAS PRESUPUESTARIOS
 EJERCICIO FISCAL 2022



| Nº | RESUMEN NARRATIVO (CÓDIGO) | NOMBRE DEL INDICADOR | MÉTRICA DEL INDICADOR | INDICADOR | | | | | UNIDAD DE MEDIDA | ACUMULADO | CUMPLIMIENTO TRIMESTRAL | | | | AVANCE PORCENTUAL | | | DISTRIBUCIÓN DE LA MODIFICACIÓN POR PERÍODOS ANUALES Y POR CATEGORÍA DE LAS MODIFICACIONES | |
|----|--|--|---|----------------------|---------------------|---------------------|------------------|------------|------------------|-----------|-------------------------|---------------------------|---------|----------|-------------------|---------|------------|--|---|
| | | | | TIPO DE INTERVENCIÓN | ENTIDAD DE REGISTRO | PERÍODO DE REGISTRO | UNIDAD DE MEDIDA | META ANUAL | | | META TRIMESTRAL | META ACUMULADA A REGISTRO | PERÍODO | REVISADO | NO REVISADO | VALORES | PERCENTUAL | | PERCENTUAL |
| | Acompañamiento educativo no formal a grupos vulnerables para el desarrollo de habilidades que apoyen el desarrollo personal y la economía familiar | Porcentaje de personas atendidas para el desarrollo de habilidades que apoyen la economía familiar | (Número de personas atendidas para el desarrollo de habilidades que apoyen la economía familiar / Número de personas que solicitan asistencia para el desarrollo de habilidades que apoyen la economía familiar)x100 | Gestión | Eficacia | Anual | Porcentaje | 100.00 | 100.00 | N/A | No Acumulado | Enero-Diciembre | 20.35 | 20.35 | 100.00 | | | 0.00 | Clave de autorización de la modificación de meta: |
| | Actividades y eventos de esparcimiento y entretenimiento a la población del municipio de Campeche | Tasa de asistencia de personas que asisten a las actividades y/o eventos de esparcimiento y entretenimiento realizados en el municipio de Campeche | (Número de personas que asisten a las Actividades y/o eventos de esparcimiento y entretenimiento en el municipio de Campeche realizados en el año / Número de personas que asisten a las Actividades y/o eventos de esparcimiento y entretenimiento en el municipio de Campeche realizados en el año 1-1)x100 | Gestión | Eficacia | Anual | Porcentaje | 884.60 | 884.60 | N/A | No Acumulado | Enero-Diciembre | 17900 | 1818 | 884.60 | | | 0.00 | Clave de autorización de la modificación de meta: |
| | Actividades administrativas para el buen funcionamiento del Sistema DIF Municipal | Porcentaje de actividades administrativas realizadas | (Número de actividades administrativas realizadas / Número de actividades administrativas programadas)x100 | Gestión | Eficacia | Anual | Porcentaje | 100.00 | 100.00 | N/A | No Acumulado | Enero-Diciembre | 8 | 8 | 100.00 | | | 0.00 | Clave de autorización de la modificación de meta: |
| | Otorgamiento de asesorías legales brindadas a la población vulnerable | Porcentaje de asesorías legales brindadas | (Número de asesorías legales brindadas / Número de asesorías legales solicitadas)x100 | Gestión | Eficacia | Trimestral | Porcentaje | 100.00 | 100.00 | 100.00 | No Acumulado | Enero-Marzo | 392 | 392 | 100.00 | 359 | 359 | 100.00 | |
| | | | | | | | | | | | | Abril-Junio | 409 | 409 | 100.00 | 602 | 602 | 100.00 | |
| | | | | | | | | | | | | Julio-Septiembre | 432 | 432 | 100.00 | 581 | 581 | 100.00 | |
| | | | | | | | | | | | | Octubre-Diciembre | 414 | 414 | 100.00 | | | 0.00 | Clave de autorización de la modificación de meta: |
| | Atención a Juicios impulsados para garantizar el acceso a derechos de la población vulnerable | Porcentaje de juicios atendidos | (Número de juicios atendidos / Número de juicios que requieren atención)x100 | Gestión | Eficacia | Trimestral | Porcentaje | 100.00 | 100.00 | 100.00 | Acumulado | Enero-Marzo | 10 | 10 | 100.00 | 17 | 17 | 100.00 | |
| | | | | | | | | | | | | Enero-Junio | 21 | 21 | 100.00 | 23 | 23 | 100.00 | |
| | | | | | | | | | | | | Enero-Septiembre | 31 | 31 | 100.00 | 9 | 9 | 100.00 | |
| | | | | | | | | | | | | Enero-Diciembre | 42 | 42 | 100.00 | | | 0.00 | Clave de autorización de la modificación de meta: |
| | Elaboración de documentos de restitución de derechos | Porcentaje de documentos de restitución de derechos elaborados | (Número de documentos de restitución de derechos elaborados / Número de documentos de restitución de derechos requeridos)x100 | Gestión | Eficacia | Trimestral | Porcentaje | 100.00 | 100.00 | 100.00 | Acumulado | Enero-Marzo | 2 | 2 | 100.00 | 2 | 2 | 100.00 | |
| | | | | | | | | | | | | Enero-Junio | 5 | 5 | 100.00 | 1 | 1 | 100.00 | |
| | | | | | | | | | | | | Enero-Septiembre | 8 | 8 | 100.00 | 3 | 3 | 100.00 | |
| | | | | | | | | | | | | Enero-Diciembre | 10 | 10 | 100.00 | | | 0.00 | Clave de autorización de la modificación de meta: |



EL AYUNTAMIENTO DE CAMPECHE 2021-2024
 AVANCE EN LOS INDICADORES DE LOS PROGRAMAS PRESUPUESTARIOS
 EJERCICIO FISCAL 2022



| NIVEL | PROGRAMA PRESUPUESTARIO (ACTIVIDAD) | DESCRIPCION DEL INDICADOR | MEDICION DE LA CUALIDAD | METAS | | | | METAS ALCANZADAS AL PERIODO | CUMPLIMIENTO | PROGRAMACION PRESUPUESTARIA | | | | | | REACTIVACION DE LA REGISTRO EN LA META ANUAL EN CASO DE LAS VARIACIONES | | | |
|---------------------|--|--|--|--------------------|------------------|------------|-----------------|-----------------------------|--------------|-----------------------------|---------------|-------------------|-----------------|---------|------------|---|-----------------|--------|---|
| | | | | INDICADOR MEDICION | UNIDAD DE MEDIDA | META ANUAL | META MODIFICADA | | | PERIODO | NUMEROS | DE NUMEROS | VALOR MONETARIO | NUMEROS | DE NUMEROS | | VALOR MONETARIO | | |
| SECRETARIA DE SALUD | Acompañamiento para la realización de asentamientos estomatológicos tratados | Porcentaje de acompañamiento para la realización de asentamientos estomatológicos tratados | (Número de acompañamiento para la realización de asentamientos estomatológicos tratados / Número de acompañamiento para la realización de asentamientos estomatológicos solicitados) x 100 | Gestión | Eficacia | Trimestral | Porcentaje | 100.00 | 100.00 | 100.00 | No Acumulable | Enero-Marzo | 2 | 2 | 100.00 | 0 | 0 | 0.00 | Clave de autorización de la modificación de meta: |
| | | | | | | | | | | | | Abril-Junio | 2 | 2 | 100.00 | 3 | 3 | 100.00 | |
| | | | | | | | | | | | | Julio-Septiembre | 3 | 3 | 100.00 | 6 | 6 | 100.00 | |
| | | | | | | | | | | | | Octubre-Diciembre | 3 | 3 | 100.00 | | | 0.00 | |
| SECRETARIA DE SALUD | Talleres de prevención de la violencia realizados | Porcentaje de talleres de prevención de la violencia realizados | (Número de talleres de prevención de la violencia realizados / Número de talleres de prevención de la violencia programados) x 100 | Gestión | Eficacia | Trimestral | Porcentaje | 100.00 | 100.00 | 102.22 | No Acumulable | Enero-Marzo | 30 | 30 | 100.00 | 33 | 30 | 110.00 | Clave de autorización de la modificación de meta: |
| | | | | | | | | | | | | Abril-Junio | 30 | 30 | 100.00 | 31 | 30 | 103.33 | |
| | | | | | | | | | | | | Julio-Septiembre | 30 | 30 | 100.00 | 28 | 30 | 93.33 | |
| | | | | | | | | | | | | Octubre-Diciembre | 30 | 30 | 100.00 | | 30 | 0.00 | |
| SECRETARIA DE SALUD | Otorgamiento de servicios médicos generales a la población vulnerable | Porcentaje de servicios médicos generales otorgados | (Número de servicios médicos generales otorgados / Número de servicios generales médicos solicitados) x 100 | Gestión | Eficacia | Trimestral | Porcentaje | 100.00 | 100.00 | 100.00 | No Acumulable | Enero-Marzo | 3373 | 3373 | 100.00 | 566 | 566 | 100.00 | Clave de autorización de la modificación de meta: |
| | | | | | | | | | | | | Abril-Junio | 6147 | 6147 | 100.00 | 2255 | 2255 | 100.00 | |
| | | | | | | | | | | | | Julio-Septiembre | 5606 | 5606 | 100.00 | 2547 | 2547 | 100.00 | |
| | | | | | | | | | | | | Octubre-Diciembre | 1552 | 1552 | 100.00 | | | 0.00 | |
| SECRETARIA DE SALUD | Otorgamiento de servicios odontológicos a la población vulnerable | Porcentaje de servicios odontológicos otorgados | (Número de servicios odontológicos otorgados / Número de servicios odontológicos solicitados) x 100 | Gestión | Eficacia | Trimestral | Porcentaje | 100.00 | 100.00 | 100.00 | No Acumulable | Enero-Marzo | 399 | 399 | 100.00 | 454 | 454 | 100.00 | Clave de autorización de la modificación de meta: |
| | | | | | | | | | | | | Abril-Junio | 632 | 632 | 100.00 | 610 | 610 | 100.00 | |
| | | | | | | | | | | | | Julio-Septiembre | 507 | 507 | 100.00 | 433 | 433 | 100.00 | |
| | | | | | | | | | | | | Octubre-Diciembre | 553 | 553 | 100.00 | | | 0.00 | |
| SECRETARIA DE SALUD | Otorgamiento de servicios médicos especializados (Psicología, Nutrición, Optometría) a la población vulnerable | Porcentaje de servicios médicos especializados otorgados | (Número de servicios médicos especializados otorgados / Número de servicios médicos especializados solicitados) x 100 | Gestión | Eficacia | Trimestral | Porcentaje | 100.00 | 100.00 | 100.00 | No Acumulable | Enero-Marzo | 406 | 406 | 100.00 | 268 | 268 | 100.00 | Clave de autorización de la modificación de meta: |
| | | | | | | | | | | | | Abril-Junio | 655 | 655 | 100.00 | 1341 | 1341 | 100.00 | |
| | | | | | | | | | | | | Julio-Septiembre | 584 | 584 | 100.00 | 524 | 524 | 100.00 | |
| | | | | | | | | | | | | Octubre-Diciembre | 380 | 380 | 100.00 | | | 0.00 | |
| SECRETARIA DE SALUD | Otorgamiento de servicios de terapia de rehabilitación a personas con alguna discapacidad y a población vulnerable | Porcentaje de servicios de terapia de rehabilitación otorgados | (Número de servicios de terapia de rehabilitación otorgados / Número de servicios de terapia de rehabilitación solicitados) x 100 | Gestión | Eficacia | Trimestral | Porcentaje | 100.00 | 100.00 | 100.00 | No Acumulable | Enero-Marzo | 1493 | 1493 | 100.00 | 1619 | 1619 | 100.00 | Clave de autorización de la modificación de meta: |
| | | | | | | | | | | | | Abril-Junio | 1218 | 1218 | 100.00 | 2199 | 2199 | 100.00 | |
| | | | | | | | | | | | | Julio-Septiembre | 715 | 715 | 100.00 | 2653 | 2653 | 100.00 | |
| | | | | | | | | | | | | Octubre-Diciembre | 595 | 595 | 100.00 | | | 0.00 | |
| SECRETARIA DE SALUD | Otorgamiento de modalidades de terapia de rehabilitación realizadas | Porcentaje de modalidades de terapia de rehabilitación realizadas | (Número de modalidades de terapia de rehabilitación realizadas / Número de modalidades de terapia de rehabilitación solicitados) x 100 | Gestión | Eficacia | Trimestral | Porcentaje | 100.00 | 100.00 | 100.00 | No Acumulable | Enero-Marzo | 4277 | 4277 | 100.00 | 5588 | 5588 | 100.00 | Clave de autorización de la modificación de meta: |
| | | | | | | | | | | | | Abril-Junio | 3973 | 3973 | 100.00 | 7624 | 7624 | 100.00 | |
| | | | | | | | | | | | | Julio-Septiembre | 2074 | 2074 | 100.00 | 10230 | 10230 | 100.00 | |
| | | | | | | | | | | | | Octubre-Diciembre | 1806 | 1806 | 100.00 | | | 0.00 | |

[Handwritten signatures and initials in blue ink]



H. AYUNTAMIENTO DE CAMPECHE 2021-2024
 AVANCE EN LOS INDICADORES DE LOS PROGRAMAS PRESUPUESTARIOS
 EJERCICIO FISCAL 2022



| CATEGORIA | INDICADOR | MEDIDA DE LOGRO | METRICAS DE LOGRO | INDICADOR | | | | META ANUAL | META SEMESTRAL | META CUARTAL | META ACUMULADA A LA FECHA | PROGRAMA PRESUPUESTARIO | | | | | | OBSERVACIONES Y CALIFICACION EN RELACION A LA ADECUACION DE LAS METRICAS Y LAS UNIDADES DE MEDIDA | |
|--|--|--|--|-----------|------------|------------|------------|------------|----------------|--------------|---------------------------|-------------------------|-------------|------------------|-------------------|-------------------|-------------|---|-------------|
| | | | | PROCESO | EFICACIA | TRIMESTRAL | PERCENTAJE | | | | | ENERO-MARZO | ABRIL-JUNIO | JULIO-SEPTIEMBRE | OCTUBRE-DICIEMBRE | AVANCE TRIMESTRAL | ENERO-MARZO | | ABRIL-JUNIO |
| SALUD | Otorgamiento de apoyos diversos a personas con alguna discapacidad y población vulnerable. | Porcentaje de apoyos diversos otorgados. | (Número de apoyos diversos otorgados/Número de apoyos diversos solicitados) x100 | Gestión | Eficacia | Trimestral | Porcentaje | 100.00 | 100.00 | 100.00 | Acumulado | ENERO-MARZO | 760 | 760 | 100.00 | 350 | 350 | 100.00 | |
| | | | | | | | | | | | | ABRIL-JUNIO | 1283 | 1283 | 100.00 | 400 | 400 | 100.00 | |
| | | | | | | | | | | | | JULIO-SEPTIEMBRE | 1495 | 1495 | 100.00 | 265 | 265 | 100.00 | |
| | | | | | | | | | | | | OCTUBRE-DICIEMBRE | 1589 | 1585 | 100.00 | | | 0.00 | |
| | Otorgamiento de aparatos funcionales | Porcentaje de otorgamiento de aparatos funcionales | (Número de aparatos funcionales otorgados/Número de aparatos funcionales solicitados) x100 | Gestión | Eficacia | Trimestral | Porcentaje | 100.00 | 100.00 | 100.00 | Acumulado | ENERO-MARZO | 92 | 92 | 100.00 | 43 | 43 | 100.00 | |
| | | | | | | | | | | | | ABRIL-JUNIO | 184 | 184 | 100.00 | 72 | 72 | 100.00 | |
| | | | | | | | | | | | | JULIO-SEPTIEMBRE | 245 | 245 | 100.00 | 67 | 67 | 100.00 | |
| | | | | | | | | | | | | OCTUBRE-DICIEMBRE | 267 | 267 | 100.00 | | | 0.00 | |
| Actividades de prevención para el bienestar de la salud física y mental del adulto mayor realizadas. | Porcentaje de actividades de prevención para el bienestar de la salud física y mental del adulto mayor realizadas. | (Número de actividades de prevención para el bienestar de la salud física y mental del adulto mayor realizadas/Número de actividades de prevención para el bienestar de la salud física y mental del adulto mayor requeridas) x100 | Gestión | Eficacia | Trimestral | Porcentaje | 100.00 | 100.00 | 100.00 | No Acumulado | ENERO-MARZO | 18 | 18 | 100.00 | 14 | 14 | 100.00 | | |
| | | | | | | | | | | | ABRIL-JUNIO | 15 | 15 | 100.00 | 12 | 12 | 100.00 | | |
| | | | | | | | | | | | JULIO-SEPTIEMBRE | 18 | 18 | 100.00 | 16 | 16 | 100.00 | | |
| | | | | | | | | | | | OCTUBRE-DICIEMBRE | 11 | 11 | 100.00 | | | 0.00 | | |
| Entrega de raciones de alimentos preparados a población vulnerable. | Porcentaje de raciones de alimentos preparados entregados. | (Número de raciones entregadas / Número de raciones programadas a entregar) x100 | Gestión | Eficacia | Trimestral | Porcentaje | 100.00 | 100.00 | 100.00 | No Acumulado | ENERO-MARZO | 120456 | 120456 | 100.00 | 120456 | 120456 | 100.00 | | |
| | | | | | | | | | | | ABRIL-JUNIO | 107550 | 107550 | 100.00 | 107550 | 107550 | 100.00 | | |
| | | | | | | | | | | | JULIO-SEPTIEMBRE | 62379 | 62375 | 100.00 | 62379 | 62379 | 100.00 | | |
| | | | | | | | | | | | OCTUBRE-DICIEMBRE | 107550 | 107559 | 100.00 | | | 0.00 | | |
| Atención nutricional en el Comedor Comunitario Municipal Bellavista (Dentro Neto) | Porcentaje de raciones de alimentos preparados entregados | (Número de raciones entregadas / Número de raciones programadas a entregar) x100 | Gestión | Eficacia | Trimestral | Porcentaje | 100.00 | 100.00 | 88.05 | No Acumulado | ENERO-MARZO | 5400 | 5400 | 100.00 | 3900 | 5400 | 72.22 | | |
| | | | | | | | | | | | ABRIL-JUNIO | 5000 | 5000 | 100.00 | 5000 | 5000 | 100.00 | | |
| | | | | | | | | | | | JULIO-SEPTIEMBRE | 3300 | 3300 | 100.00 | 3300 | 3300 | 100.00 | | |
| | | | | | | | | | | | OCTUBRE-DICIEMBRE | 4800 | 4800 | 100.00 | | | 0.00 | | |
| Atención nutricional en el Comedor Comunitario Municipal Bellavista (Dentro Neto) | Porcentaje de consultas nutricionales otorgadas | (Número de consultas nutricionales otorgadas / Número de consultas nutricionales requeridas) x100 | Gestión | Eficacia | Trimestral | Porcentaje | 100.00 | 100.00 | 100.00 | No Acumulado | ENERO-MARZO | 28 | 28 | 100.00 | 79 | 79 | 100.00 | | |
| | | | | | | | | | | | ABRIL-JUNIO | 24 | 24 | 100.00 | 30 | 30 | 100.00 | | |
| | | | | | | | | | | | JULIO-SEPTIEMBRE | 24 | 24 | 100.00 | 31 | 31 | 100.00 | | |
| | | | | | | | | | | | OCTUBRE-DICIEMBRE | 24 | 24 | 100.00 | | | 0.00 | | |
| Atención nutricional en el Comedor Comunitario Municipal Bellavista (Dentro Neto) | Porcentaje de mediciones para detección de enfermedades cronicodegenerativas realizadas | (Número de mediciones para detección de enfermedades cronicodegenerativas realizadas / Número de mediciones para detección de enfermedades cronicodegenerativas programadas) x100 | Gestión | Eficacia | Trimestral | Porcentaje | 100.00 | 100.00 | 150.00 | No Acumulado | ENERO-MARZO | 28 | 28 | 100.00 | 61 | 28 | 217.86 | | |
| | | | | | | | | | | | ABRIL-JUNIO | 24 | 24 | 100.00 | 30 | 24 | 125.00 | | |
| | | | | | | | | | | | JULIO-SEPTIEMBRE | 24 | 24 | 100.00 | 23 | 24 | 95.83 | | |
| | | | | | | | | | | | OCTUBRE-DICIEMBRE | 24 | 24 | 100.00 | | | 0.00 | | |




H. AYUNTAMIENTO DE CAMPECHE 2021-2024
 AVANCE EN LOS INDICADORES DE LOS PROGRAMAS PRESUPUESTARIOS
 EJERCICIO FISCAL 2022



| META | PROGRAMA NORMATIVO SUBPROGRAMA | NOMBRE DEL INDICADOR | METODO DE CALCULO | INDICADOR | | | | UNIDAD DE MEDIDA | META ANUAL | META POR PERIODO | META ADECUADA A PERIODO | VALOR ACUMULADO | AVANCE TRIMESTRAL | | | | RELACION DE LA MODIFICACION DE LA META ANUAL Y/O CAUSA DE LAS MODIFICACIONES | | |
|--|--------------------------------|--|--|-------------------|----------|------------|------------|------------------|------------|------------------|-------------------------|-------------------|-------------------|------------|---------|------------|--|--------|---|
| | | | | TIPO DE INDICADOR | EFICACIA | PERIODO | PERCENTAJE | | | | | | PERIODO | PERCENTAJE | PERIODO | PERCENTAJE | | | |
| Capacitación a grupos vulnerables para el desarrollo comunitario | | Porcentaje de capacitaciones para el desarrollo comunitario realizadas | (Número de capacitaciones para el desarrollo comunitario realizadas / Número de capacitaciones para el desarrollo comunitario programadas) x 100 | Gestión | Eficacia | Trimestral | Porcentaje | 100.00 | 100.00 | 71.43 | No Acumulado | Enero-Marzo | 1 | 1 | 100.00 | 1 | 1 | 100.00 | Por condiciones climáticas se suspenden las charlas de apoyo a los grupos y no fue posible llevar a cabo una capacitación |
| | | | | | | | | | | | | Abril-Junio | 3 | 3 | 100.00 | 2 | 3 | 66.67 | |
| | | | | | | | | | | | | Julio-Septiembre | 3 | 3 | 100.00 | 2 | 3 | 66.67 | |
| | | | | | | | | | | | | Octubre-Diciembre | 2 | 2 | 100.00 | | 2 | 0.00 | |
| Supervisión de las actividades realizadas en los comités y los grupos de desarrollo comunitario | | Porcentaje de supervisiones realizadas | (Número de supervisiones realizadas / Número de supervisiones programadas) x 100 | Gestión | Eficacia | Trimestral | Porcentaje | 100.00 | 100.00 | 200.00 | No Acumulado | Enero-Marzo | 8 | 8 | 100.00 | 9 | 8 | 112.50 | Clave de autorización de la modificación de meta: |
| | | | | | | | | | | | | Abril-Junio | 8 | 8 | 100.00 | 33 | 8 | 412.50 | |
| | | | | | | | | | | | | Julio-Septiembre | 10 | 10 | 100.00 | 10 | 10 | 100.00 | |
| | | | | | | | | | | | | Octubre-Diciembre | 8 | 8 | 100.00 | | 8 | 0.00 | |
| Realización de actividades de prevención a la salud que mejoren los hábitos y estilo de vida saludable | | Porcentaje de pláticas de prevención a la salud otorgadas | (Número de pláticas de prevención a la salud otorgadas / Número de pláticas de prevención a la salud programadas) x 100 | Gestión | Eficacia | Trimestral | Porcentaje | 100.00 | 100.00 | 165.67 | No Acumulado | Enero-Marzo | 3 | 3 | 100.00 | 4 | 3 | 133.33 | La ciudadanía demanda el servicio ofrecido de la concepción de las pláticas de prevención comunitaria |
| | | | | | | | | | | | | Abril-Junio | 3 | 3 | 100.00 | 4 | 3 | 133.33 | |
| | | | | | | | | | | | | Julio-Septiembre | 3 | 3 | 100.00 | 7 | 3 | 233.33 | |
| | | | | | | | | | | | | Octubre-Diciembre | 2 | 2 | 100.00 | | 2 | 0.00 | |
| Realización de actividades de prevención a la salud que mejoren los hábitos y estilo de vida saludable | | Porcentaje de actividades de concientización para el mejoramiento del desarrollo integral de las personas realizadas | (Número de actividades de concientización para el mejoramiento del desarrollo integral de las personas realizadas / Número de actividades de concientización para el mejoramiento del desarrollo integral de las personas programadas) x 100 | Gestión | Eficacia | Trimestral | Porcentaje | 100.00 | 100.00 | 144.44 | No Acumulado | Enero-Marzo | 3 | 3 | 100.00 | 3 | 3 | 100.00 | Clave de autorización de la modificación de meta: |
| | | | | | | | | | | | | Abril-Junio | 3 | 3 | 100.00 | 7 | 3 | 233.33 | |
| | | | | | | | | | | | | Julio-Septiembre | 3 | 3 | 100.00 | 3 | 3 | 100.00 | |
| | | | | | | | | | | | | Octubre-Diciembre | 2 | 2 | 100.00 | | 2 | 0.00 | |
| Realización de actividades de prevención a la salud que mejoren los hábitos y estilo de vida saludable | | Porcentaje de actividades físicas para la prevención a la salud que mejoren los hábitos y estilos de vida saludable | (Número de actividades físicas para la prevención a la salud realizadas / Número de actividades físicas para la prevención a la salud requeridas) x 100 | Gestión | Eficacia | Trimestral | Porcentaje | 100.00 | 100.00 | 100.00 | No Acumulado | Enero-Marzo | 52 | 52 | 100.00 | 52 | 52 | 100.00 | Clave de autorización de la modificación de meta: |
| | | | | | | | | | | | | Abril-Junio | 60 | 60 | 100.00 | 64 | 64 | 100.00 | |
| | | | | | | | | | | | | Julio-Septiembre | 60 | 60 | 100.00 | 65 | 65 | 100.00 | |
| | | | | | | | | | | | | Octubre-Diciembre | 50 | 50 | 100.00 | | | 0.00 | |
| Realización de actividades de prevención a la salud que mejoren los hábitos y estilo de vida saludable | | Porcentaje de asesorías de la salud otorgadas | (Número de asesorías realizadas / Número de asesorías requeridas) x 100 | Gestión | Eficacia | Trimestral | Porcentaje | 100.00 | 100.00 | 100.00 | No Acumulado | Enero-Marzo | 60 | 60 | 100.00 | 209 | 209 | 100.00 | Clave de autorización de la modificación de meta: |
| | | | | | | | | | | | | Abril-Junio | 60 | 60 | 100.00 | 173 | 173 | 100.00 | |
| | | | | | | | | | | | | Julio-Septiembre | 60 | 60 | 100.00 | 104 | 104 | 100.00 | |
| | | | | | | | | | | | | Octubre-Diciembre | 60 | 60 | 100.00 | | | 0.00 | |



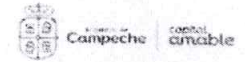
H. AYUNTAMIENTO DE CAMPECHE 2021-2024
 AVANCE EN LOS INDICADORES DE LOS PROGRAMAS PRESUPUESTARIOS
 EJERCICIO FISCAL 2022



| NÚMERO | PROGRAMA PRESUPUESTARIO | NOMBRE DEL INDICADOR | MÉTRICO DE MEDICIÓN | INDICADOR | | | | META ANUAL | META ACUMULADA | META ALCANZADA AL PERÍODO | EJECUCIÓN | PERIODO | | | | | | | CLAVE DE AUTORIZACIÓN DE LA MODIFICACIÓN DE LA META Y/O DEL VALOR DE LA VARIACIÓN |
|---|---|---|---|-----------------------|-----------------------|-----------------------|-----------------------|------------|----------------|---------------------------|-------------------|-------------------|--------------|-----------|--------------|-----------|--------------|--|---|
| | | | | INDICADOR DE EFICACIA | INDICADOR DE EFICACIA | INDICADOR DE EFICACIA | INDICADOR DE EFICACIA | | | | | PERIODO | VALOR PAGADO | DESEMPEÑO | VALOR PAGADO | DESEMPEÑO | VALOR PAGADO | DESEMPEÑO | |
| 1 | Realización de Talleres permanentes y diversos para el desarrollo de habilidades que apoyen el desarrollo personal y la economía familiar | Porcentaje de talleres permanentes realizados | Número de talleres permanentes realizados / Número de talleres permanentes programados x100 | Gestión | Eficacia | Trimestral | Porcentaje | 100.00 | 100.00 | 113.11 | No Acumulado | Enero-Marzo | 548 | 541 | 100.00 | 549 | 549 | 100.00 | Clave de autorización de la modificación de meta. |
| | | | | | | | | | | | | Abril-Junio | 548 | 541 | 100.00 | 769 | 549 | 143.72 | |
| | | | | | | | | | | | | Julio-Septiembre | 548 | 541 | 100.00 | 525 | 549 | 95.63 | |
| | | | | | | | | | | | | Octubre-Diciembre | 548 | 541 | 100.00 | | 549 | 0.00 | |
| | | Porcentaje de talleres diversos realizados | Número de talleres diversos realizados / Número de talleres diversos requeridos x100 | Gestión | Eficacia | Trimestral | Porcentaje | 100.00 | 100.00 | 100.00 | No Acumulado | Enero-Marzo | 60 | 60 | 100.00 | 42 | 42 | 100.00 | Clave de autorización de la modificación de meta. |
| | | | | | | | | | | | | Abril-Junio | 66 | 66 | 100.00 | 55 | 55 | 100.00 | |
| | | | | | | | | | | | | Julio-Septiembre | 60 | 60 | 100.00 | 35 | 35 | 100.00 | |
| | | | | | | | | | | | | Octubre-Diciembre | 60 | 60 | 100.00 | | | 0.00 | |
| Realización de actividades para fomentar el desarrollo de habilidades de las mujeres | Porcentaje de actividades para fomentar el desarrollo de habilidades de las mujeres realizadas | Número de actividades para fomentar el desarrollo de habilidades de las mujeres realizadas / Número de actividades para fomentar el desarrollo de habilidades de las mujeres programadas x100 | Gestión | Eficacia | Trimestral | Porcentaje | 100.00 | 100.00 | 72.73 | No Acumulado | Enero-Marzo | 55 | 55 | 100.00 | 53 | 55 | 96.36 | Se realizaron menos actividades en casa debido a que se redujo el número de reuniones en comunidad. Estas actividades son en synergy con el H. Ayuntamiento según la demanda de la ciudadanía en la comunidad. | |
| | | | | | | | | | | | Abril-Junio | 55 | 55 | 100.00 | 34 | 55 | 61.82 | | |
| | | | | | | | | | | | Julio-Septiembre | 55 | 55 | 100.00 | 33 | 55 | 60.00 | | |
| | | | | | | | | | | | Octubre-Diciembre | 50 | 50 | 100.00 | | 50 | 0.00 | | |
| Realización de actividades educativas y recreativas para niños y niñas | Porcentaje de actividades educativas y recreativas para niños y niñas realizadas | Número de actividades educativas y recreativas para niños y niñas realizadas / Número de actividades educativas y recreativas para niños y niñas programadas x100 | Gestión | Eficacia | Trimestral | Porcentaje | 100.00 | 100.00 | 124.46 | No Acumulado | Enero-Marzo | 42 | 42 | 100.00 | 30 | 42 | 71.43 | Como consecuencia de la reprogramación de nuestro Centro de Desarrollo Comunitario se incrementó el número de actividades en los eventos de campo escolar. | |
| | | | | | | | | | | | Abril-Junio | 84 | 84 | 100.00 | 129 | 84 | 153.57 | | |
| | | | | | | | | | | | Julio-Septiembre | 42 | 42 | 100.00 | 50 | 42 | 119.05 | | |
| | | | | | | | | | | | Octubre-Diciembre | 84 | 84 | 100.00 | | 84 | 0.00 | | |
| Realización de eventos para fomentar la cultura y/o entretenimiento | Porcentaje de eventos para fomentar la cultura y/o entretenimiento realizados | Número de eventos para fomentar la cultura y/o entretenimiento realizados / Número de eventos para fomentar la cultura y/o entretenimiento requeridos x100 | Gestión | Eficacia | Trimestral | Porcentaje | 100.00 | 100.00 | 100.00 | No Acumulado | Enero-Marzo | 1 | 1 | 100.00 | 2 | 2 | 100.00 | Clave de autorización de la modificación de meta. | |
| | | | | | | | | | | | Abril-Junio | 1 | 1 | 100.00 | 1 | 1 | 100.00 | | |
| | | | | | | | | | | | Julio-Septiembre | 0 | 0 | 0.00 | 0 | 0 | 0.00 | | |
| | | | | | | | | | | | Octubre-Diciembre | 0 | 0 | 0.00 | | | 0.00 | | |
| Realización de actividades de esparcimiento y/o entretenimiento para la población del municipio | Porcentaje de actividades de esparcimiento y/o entretenimiento realizadas | Número de actividades de esparcimiento y/o entretenimiento realizadas / Número actividades de esparcimiento y/o entretenimiento requeridos x100 | Gestión | Eficacia | Trimestral | Porcentaje | 100.00 | 100.00 | 100.00 | Acumulado | Enero-Marzo | 167 | 167 | 100.00 | 121 | 121 | 100.00 | Clave de autorización de la modificación de meta. | |
| | | | | | | | | | | | Enero-Junio | 343 | 343 | 100.00 | 91 | 91 | 100.00 | | |
| | | | | | | | | | | | Enero-Septiembre | 519 | 519 | 100.00 | 73 | 73 | 100.00 | | |
| | | | | | | | | | | | Enero-Diciembre | 679 | 679 | 100.00 | | | 0.00 | | |
| Seguimiento de la programación de metas anual | Porcentaje de actividades de seguimiento programático realizadas | Número de actividades de seguimiento programático realizadas / Número actividades de seguimiento programático programadas x100 | Gestión | Eficacia | Trimestral | Porcentaje | 100.00 | 100.00 | 100.00 | No Acumulado | Enero-Marzo | 1 | 1 | 100.00 | 1 | 1 | 100.00 | Clave de autorización de la modificación de meta. | |
| | | | | | | | | | | | Abril-Junio | 1 | 1 | 100.00 | 1 | 1 | 100.00 | | |
| | | | | | | | | | | | Julio-Septiembre | 1 | 1 | 100.00 | 1 | 1 | 100.00 | | |
| | | | | | | | | | | | Octubre-Diciembre | 1 | 1 | 100.00 | | | 0.00 | | |



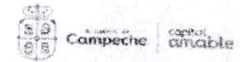
H. AYUNTAMIENTO DE CAMPECHE 2021-2024
 AVANCE EN LOS INDICADORES DE LOS PROGRAMAS PRESUPUESTARIOS
 EJERCICIO FISCAL 2022



| PROGRAMA PRESUPUESTARIO | INDICADOR | MÉTRICA DE CÁLCULO | INDICADOR DE EFICIENCIA | | UNIDAD DE MEDIDA | META ANUAL | META MODIFICADA | META ADECUADA PORCENTAJE | ACTUALIZACIÓN | PROGRAMAS PRESUPUESTARIOS | | | | AVANCE TRIMESTRAL | | | JUSTIFICACIÓN DE LA MODIFICACIÓN DE LA META ANUAL Y/O CAUSAS DE LA MODIFICACIÓN | |
|--|---|--|-------------------------|-------------------------|------------------|------------|-----------------|--------------------------|---------------|---------------------------|-------------------|------------------|-------------------|-------------------|-------------|------------------|---|---|
| | | | INDICADOR DE EFICIENCIA | INDICADOR DE EFICIENCIA | | | | | | ENERO-MARZO | ABRIL-JUNIO | JULIO-SEPTIEMBRE | OCTUBRE-DICIEMBRE | ENERO-MARZO | ABRIL-JUNIO | JULIO-SEPTIEMBRE | | |
| Actualización trimestral de la Plataforma de Transparencia | Porcentaje de actividades de actualización de la plataforma de transparencia realizadas | (Número de actividades de actualización de la plataforma de transparencia realizadas / Número actividades de actualización de la plataforma de transparencia programadas)x100 | Gestión | Eficacia | Trimestral | Porcentaje | 100.00 | 100.00 | 100.00 | No Acumulado | ENERO-MARZO | 40 | 40 | 100.00 | 40 | 40 | 100.00 | Clave de autorización de la modificación de meta: |
| | | | | | | | | | | | ABRIL-JUNIO | 40 | 40 | 100.00 | 40 | 40 | 100.00 | |
| | | | | | | | | | | | JULIO-SEPTIEMBRE | 40 | 40 | 100.00 | 40 | 40 | 100.00 | |
| | | | | | | | | | | | OCTUBRE-DICIEMBRE | 40 | 40 | 100.00 | 40 | 0.00 | | |
| Elaboración de Estados Financieros trimestrales | Porcentaje de Estados Financieros realizados | (Número de Estados Financieros realizados / Número de Estados Financieros programados)x100 | Gestión | Eficacia | Trimestral | Porcentaje | 100.00 | 100.00 | 100.00 | No Acumulado | ENERO-MARZO | 31 | 31 | 100.00 | 31 | 31 | 100.00 | Clave de autorización de la modificación de meta: |
| | | | | | | | | | | | ABRIL-JUNIO | 31 | 31 | 100.00 | 31 | 31 | 100.00 | |
| | | | | | | | | | | | JULIO-SEPTIEMBRE | 31 | 31 | 100.00 | 31 | 31 | 100.00 | |
| | | | | | | | | | | | OCTUBRE-DICIEMBRE | 31 | 31 | 100.00 | 31 | 0.00 | | |
| Elaboración de nóminas del personal del Sistema DIF Municipal | Porcentaje de nóminas elaboradas | (Número de nóminas elaboradas / Número de nóminas programadas)x100 | Gestión | Eficacia | Trimestral | Porcentaje | 100.00 | 100.00 | 100.00 | No Acumulado | ENERO-MARZO | 6 | 6 | 100.00 | 6 | 6 | 100.00 | Clave de autorización de la modificación de meta: |
| | | | | | | | | | | | ABRIL-JUNIO | 6 | 6 | 100.00 | 6 | 6 | 100.00 | |
| | | | | | | | | | | | JULIO-SEPTIEMBRE | 6 | 6 | 100.00 | 6 | 6 | 100.00 | |
| | | | | | | | | | | | OCTUBRE-DICIEMBRE | 6 | 6 | 100.00 | 6 | 0.00 | | |
| Brindar asesoría jurídica interna | Porcentaje de asesorías jurídicas internas realizadas | (Número de asesorías jurídicas internas realizadas / Número de asesorías jurídicas internas solicitadas)x100 | Gestión | Eficacia | Trimestral | Porcentaje | 100.00 | 100.00 | 100.00 | No Acumulado | ENERO-MARZO | 30 | 30 | 100.00 | 30 | 30 | 100.00 | Clave de autorización de la modificación de meta: |
| | | | | | | | | | | | ABRIL-JUNIO | 30 | 30 | 100.00 | 30 | 30 | 100.00 | |
| | | | | | | | | | | | JULIO-SEPTIEMBRE | 30 | 30 | 100.00 | 30 | 30 | 100.00 | |
| | | | | | | | | | | | OCTUBRE-DICIEMBRE | 30 | 30 | 100.00 | 30 | 0.00 | | |
| Realización de auditorías internas | Porcentaje de auditorías internas realizadas | (Número de auditorías internas realizadas / Número auditorías internas programadas)x100 | Gestión | Eficacia | Trimestral | Porcentaje | 100.00 | 100.00 | 100.00 | No Acumulado | ENERO-MARZO | 1 | 1 | 100.00 | 1 | 1 | 100.00 | Clave de autorización de la modificación de meta: |
| | | | | | | | | | | | ABRIL-JUNIO | 1 | 1 | 100.00 | 1 | 1 | 100.00 | |
| | | | | | | | | | | | JULIO-SEPTIEMBRE | 1 | 1 | 100.00 | 1 | 1 | 100.00 | |
| | | | | | | | | | | | OCTUBRE-DICIEMBRE | 1 | 1 | 100.00 | 1 | 0.00 | | |
| Realización de Reuniones de trabajo para verificar el buen funcionamiento del Sistema DIF Municipal | Porcentaje de reuniones de trabajo para verificar el buen funcionamiento del Sistema DIF Municipal realizadas | (Número de reuniones de trabajo para verificar el buen funcionamiento del Sistema DIF Municipal realizadas / Número de reuniones de trabajo para verificar el buen funcionamiento del Sistema DIF Municipal programadas)x100 | Gestión | Eficacia | Trimestral | Porcentaje | 100.00 | 100.00 | 100.00 | No Acumulado | ENERO-MARZO | 3 | 3 | 100.00 | 3 | 3 | 100.00 | Clave de autorización de la modificación de meta: |
| | | | | | | | | | | | ABRIL-JUNIO | 3 | 3 | 100.00 | 3 | 3 | 100.00 | |
| | | | | | | | | | | | JULIO-SEPTIEMBRE | 3 | 3 | 100.00 | 3 | 3 | 100.00 | |
| | | | | | | | | | | | OCTUBRE-DICIEMBRE | 3 | 3 | 100.00 | 3 | 0.00 | | |
| Realización de Reuniones de trabajo en materia de recursos humanos, materiales y financieros para verificar el correcto ejercicio de los recursos autorizados en el ejercicio fiscal del Sistema DIF Municipal | Porcentaje de reuniones de trabajo de administración de recursos humanos, materiales y financieros realizadas | (Número de reuniones de trabajo de administración de recursos humanos, materiales y financieros realizadas / Número de reuniones de trabajo de administración de recursos humanos, materiales y financieros programados)x100 | Gestión | Eficacia | Trimestral | Porcentaje | 100.00 | 100.00 | 100.00 | No Acumulado | ENERO-MARZO | 3 | 3 | 100.00 | 3 | 3 | 100.00 | Clave de autorización de la modificación de meta: |
| | | | | | | | | | | | ABRIL-JUNIO | 3 | 3 | 100.00 | 3 | 3 | 100.00 | |
| | | | | | | | | | | | JULIO-SEPTIEMBRE | 3 | 3 | 100.00 | 3 | 3 | 100.00 | |
| | | | | | | | | | | | OCTUBRE-DICIEMBRE | 3 | 3 | 100.00 | 3 | 0.00 | | |



H. AYUNTAMIENTO DE CAMPECHE 2021-2024
 AVANCE EN LOS INDICADORES DE LOS PROGRAMAS PRESUPUESTARIOS
 EJERCICIO FISCAL 2022



| Nº DE | RESUMEN NORMATIVO (CÓDIGO) | NOMBRE DEL INDICADOR | NIVEL DE CALIFICADO | INDICADOR | | | | UNIDAD DE MEDIDA | META ANUAL | META MODIFICADA | META AVANZADA AL PRECISO | PROCESOS DE EJECUCIÓN | | | | AVANCE GENERAL | | | DESCRIPCIÓN DE LA MODIFICACIÓN DE LA META ANUAL Y/O CAMBIOS DE LAS VARIABLES |
|-------|----------------------------|----------------------|---------------------|-----------|-----------|-----------|-----------|------------------|------------|-----------------|--------------------------|-----------------------|-----------|-----------|-----------|----------------|-----------|--|--|
| | | | | INDICADOR | INDICADOR | INDICADOR | INDICADOR | | | | | INDICADOR | INDICADOR | INDICADOR | INDICADOR | INDICADOR | INDICADOR | | |

Mtra. Maria Asuncion Caballero May
 Directora General del Sistema para el Desarrollo Integral de la Familia en el Municipio de Campeche

DIF
 Municipal de Campeche
 SISTEMA DIF
 MUNICIPAL CAMPECHE
 DIRECCIÓN GENERAL