


Rubros de los Ingresos	Ingreso					Diferencia (6=5-1)
	Estimado (1)	Ampliaciones / (Reduccion)	Modificado (3=1+2)	Devengados (4)	Recaudado (5)	
IMPUESTOS	\$0	\$0	\$0	\$0	\$0	0
CUOTAS Y APORTACIONES DE SEGURIDAD SOCIAL	\$0	\$0	\$0	\$0	\$0	0
CONTRIBUCIONES DE MEJORAS	\$0	\$0	\$0	\$0	\$0	0
DERECHOS	\$0	\$0	\$0	\$0	\$0	0
PRODUCTOS	\$0	\$661	\$661	\$661	\$661	661
APROVECHAMIENTOS	\$0	\$2,524,613	\$2,524,613	\$2,524,613	\$2,524,613	2,524,613
Ingresos por Venta de Bienes, Prestación de Servicios y Otros Ingresos	\$0	\$156,421	\$156,421	\$156,421	\$156,421	156,421
PARTICIPACIONES, APORTACIONES, CONVENIOS, INCENTIVOS DERIVADOS DE LA COLABORACIÓN FISCAL	\$0	\$0	\$0	\$0	\$0	0
TRANSFERENCIAS, ASIGNACIONES, SUBSIDIOS Y SUBVENCIONES, Y PENSIONES Y JUBILACIONES	\$25,224,983	\$1,827,472	\$27,052,455	\$27,052,455	\$27,052,455	1,827,472
INGRESOS DERIVADOS DE FINANCIAMIENTOS	\$0	\$0	\$0	\$0	\$0	0
Total	\$25,224,983	\$4,509,166	\$29,734,149	\$29,734,149	\$29,734,149	
Ingresos Excedentes						4,509,166

Estado Analítico de Ingresos por Fuente de Financiamiento	Ingreso					Diferencia (6=5-1)
	Estimado (1)	Ampliaciones / (Reduccion)	Modificado (3=1+2)	Devengados (4)	Recaudado (5)	
Ingresos del Poder Ejecutivo Federal o Estatal y de los Municipios						
IMPUESTOS	\$0	\$0	\$0	\$0	\$0	\$0
CUOTAS Y APORTACIONES DE SEGURIDAD SOCIAL	\$0	\$0	\$0	\$0	\$0	\$0
CONTRIBUCIONES DE MEJORAS	\$0	\$0	\$0	\$0	\$0	\$0
DERECHOS	\$0	\$0	\$0	\$0	\$0	\$0
PRODUCTOS	\$0	\$0	\$0	\$0	\$0	\$0
APROVECHAMIENTOS	\$0	\$2,524,613	\$2,524,613	\$2,524,613	\$2,524,613	\$2,524,613
PARTICIPACIONES, APORTACIONES, CONVENIOS, INCENTIVOS DERIVADOS DE LA COLABORACIÓN FISCAL Y FONDOS DISTINTOS DE APORTACIONES	\$0	\$0	\$0	\$0	\$0	\$0
TRANSFERENCIAS, ASIGNACIONES, SUBSIDIOS Y SUBVENCIONES, Y PENSIONES Y JUBILACIONES	\$0	\$0	\$0	\$0	\$0	\$0
Ingresos de los Entes Públicos de los Poderes Legislativo y Judicial, de los Órganos Autónomos y del Sector Paraestatal o Paramunicipal, así como de las Empresas Productivas del Estado						
CUOTAS Y APORTACIONES DE SEGURIDAD SOCIAL	\$0	\$0	\$0	\$0	\$0	\$0
PRODUCTOS	\$0	\$661	\$661	\$661	\$661	\$661
Ingresos por Venta de Bienes, Prestación de Servicios y Otros Ingresos	\$0	\$156,421	\$156,421	\$156,421	\$156,421	\$156,421







**Sistema para el Desarrollo Integral de la Familia en el Municipio
de Campeche**
Estado Analítico de Ingresos
Del 01/ene/2021 Al 31/dic/2021
(Pesos)



Rubros de los Ingresos	Ingreso					Diferencia (6=5-1)
	Estimado (1)	Ampliaciones / (Reducciones) (2)	Modificado (3=1+2)	Devengados (4)	Recaudado (5)	
TRANSFERENCIAS, ASIGNACIONES, SUBSIDIOS Y SUBVENCIONES, Y PENSIONES Y JUBILACIONES	\$25,224,983	\$1,827,472	\$27,052,455	\$27,052,455	\$27,052,455	\$1,827,472
Ingresos Derivados de Financiamiento						
INGRESOS DERIVADOS DE FINANCIAMIENTOS	\$0	\$0	\$0	\$0	\$0	\$0
Total	\$25,224,983	\$4,509,166	\$29,734,149	\$29,734,149	\$29,734,149	\$4,509,166
Ingresos Excedentes						


LIC. GABRIELA DEL CARMEN GRACIA CERVANTES
DIRECTORA GENERAL DEL DIF MUNICIPAL DE CAMPECHE


ING. HUGO ROGELIO PINA ALPUCHE
DIRECTOR DE ADMINISTRACION Y FINANZAS


C.P. JASMIN DEL CARMEN ASCENCIO CRUZ
TITULAR DEL ORGANO INTERNO DE CONTROL