

Concepto	2022	2021
FLUJOS DE EFECTIVO DE LAS ACTIVIDADES DE OPERACIÓN		
ORIGEN	\$13,094,099	\$29,734,149
IMPUESTOS	\$0	\$0
CUOTAS Y APORTACIONES DE SEGURIDAD SOCIAL	\$0	\$0
CONTRIBUCIONES DE MEJORAS	\$0	\$0
DERECHOS	\$0	\$0
PRODUCTOS	\$59	\$661
APROVECHAMIENTOS	\$0	\$2,524,612
INGRESOS POR VENTA DE BIENES Y PRESTACIÓN DE SERVICIOS	\$166,229	\$156,421
PARTICIPACIONES, APORTACIONES, CONVENIOS, INCENTIVOS DERIVADOS DE LA COLABORACIÓN FISCAL Y FONDOS DISTINTOS DE APORTACIONES	\$0	\$0
TRANSFERENCIAS, ASIGNACIONES, SUBSIDIOS Y SUBVENCIONES, Y PENSIONES Y JUBILACIONES	\$12,927,811	\$27,052,455
OTROS ORIGENES DE OPERACIÓN	\$0	\$0
APLICACIÓN	\$12,925,681	\$29,454,823
SERVICIOS PERSONALES	\$6,305,094	\$13,863,401
MATERIALES Y SUMINISTRO	\$1,268,827	\$2,070,107
SERVICIOS GENERALES	\$4,925,593	\$10,361,205
TRANSFERENCIAS INTERNAS Y ASIGNACIONES AL SECTOR PÚBLICO	\$0	\$0
TRANSFERENCIAS AL RESTO DEL SECTOR PÚBLICO	\$0	\$55,021
SUBSIDIOS Y SUBVENCIONES	\$0	\$0
AYUDAS SOCIALES	\$331,896	\$769,692
PENSIONES Y JUBILACIONES	\$0	\$0
TRANSFERENCIAS A FIDEICOMISOS, MANDATOS Y OTROS ANÁLOGOS	\$0	\$0
TRANSFERENCIAS A LA SEGURIDAD SOCIAL	\$0	\$0
DONATIVOS	\$0	\$0
TRANSFERENCIAS AL EXTERIOR	\$0	\$0
PARTICIPACIONES	\$0	\$0
APORTACIONES	\$0	\$0
CONVENIOS	\$0	\$0
OTRAS APLICACIONES DE OPERACIÓN	\$94,271	\$2,335,396
FLUJOS NETOS DE EFECTIVO POR ACTIVIDADES DE OPERACIÓN	\$168,418	\$279,326
FLUJOS DE EFECTIVO DE LAS ACTIVIDADES DE INVERSIÓN		
ORIGEN	\$0	\$0
BIENES INMUEBLES, INFRAESTRUCTURA Y CONSTRUCCIONES EN PROCESO	\$0	\$0
BIENES MUEBLES	\$0	\$0
OTROS ORIGENES DE INVERSIÓN	\$0	\$0
APLICACIÓN	\$146,996	\$328,609
BIENES INMUEBLES, INFRAESTRUCTURA Y CONSTRUCCIONES EN PROCESO	\$0	\$0
BIENES MUEBLES	\$146,996	\$328,609
OTRAS APLICACIONES DE INVERSIÓN	\$0	\$0
FLUJOS NETOS DE EFECTIVO POR ACTIVIDADES DE INVERSIÓN	-\$146,996	-\$328,609
FLUJO DE EFECTIVO DE LAS ACTIVIDADES DE FINANCIAMIENTO		
ORIGEN	\$0	\$0
ENDEUDAMIENTO NETO	\$0	\$0
INTERNO	\$0	\$0
EXTERNO	\$0	\$0
OTROS ORIGENES DE FINANCIAMIENTO	\$0	\$0





**Sistema para el Desarrollo Integral de la Familia en el Municipio
de Campeche**
Estado de Flujos de Efectivo
Del 01/ene/2022 al 30/jun/2022
(Cifras en Pesos)




Concepto	2022	2021
APLICACIÓN	\$0	\$34,800
SERVICIOS DE LA DEUDA	\$0	\$0
INTERNO	\$0	\$0
EXTERNO	\$0	\$0
OTRAS APLICACIONES DE FINANCIAMIENTO	\$0	\$34,800
FLUJOS NETOS DE EFECTIVO POR ACTIVIDADES DE FINANCIAMIENTO	\$0	-\$34,800
INCREMENTO/DISMINUCIÓN NETA EN EL EFECTIVO Y EQUIVALENTES AL EFECTIVO	\$21,423	-\$84,083
EFECTIVO Y EQUIVALENTES AL EFECTIVO AL INICIO DEL EJERCICIO	\$501,110	\$585,193
EFECTIVO Y EQUIVALENTES AL EFECTIVO AL FINAL DEL EJERCICIO	\$522,533	\$501,110

"Bajo protesta de decir verdad declaramos que los Estados Financieros y sus notas, son razonablemente correctos y son responsabilidad del emisor"


MTRA. MARÍA ASUNCIÓN CABALLERO MAY
DIRECTORA GENERAL DEL SISTEMA DIF
MUNICIPAL DE CAMPECHE


ING. HUGO ROGELIO PINA ALPUCHE
DIRECTOR DE ADMINISTRACION Y FINANZAS


C.P. JASMIN DEL CARMEN ASCENCIO CRUZ
TITULAR DEL ORGANISMO INTERNO DE CONTROL