



Rubro de Ingresos	Ingreso					Diferencia
	Estimado	Ampliaciones y Reducciones	Modificado	Devengado	Recaudado	
	(1)	(2)	(3= 1 + 2)	(4)	(5)	
Impuestos	0	0	0	0	0	0
Cuotas y Aportaciones de Seguridad Social	0	0	0	0	0	0
Contribuciones de Mejoras	0	0	0	0	0	0
Derechos	0	0	0	0	0	0
Productos	0	689	689	689	689	689
Aprovechamientos	60,000	781,731	841,731	791,731	791,731	731,731
Ingresos por Venta de Bienes, Prestación de Servicios y Otros Ingresos	339,500	489,790	829,290	574,341	574,341	489,790
Participaciones, Aportaciones, Convenios, Incentivos Derivados de la Colaboración Fiscal y Fondos Distintos de Aportaciones	0	0	0	0	0	0
Transferencias, Asignaciones, Subsidios y Subvenciones, y Pensiones y Jubilaciones	28,046,543	0	28,046,543	27,117,925	27,117,925	-359,327
Ingresos Derivados de Financiamientos	0	0	0	0	0	0
Total	28,446,043	1,272,210	29,718,253	29,308,926	29,308,926	
				Ingresos excedentes		862,883


Estado Analítico de Ingresos Por Fuente de Financiamiento	Ingreso					Diferencia
	Estimado	Ampliaciones y Reducciones	Modificado	Devengado	Recaudado	
	(1)	(2)	(3= 1 + 2)	(4)	(5)	
Ingresos del Poder Ejecutivo Federal o Estatal y de los Municipios	60,000	781,731	841,731	791,731	791,731	731,731
Impuestos	0	0	0	0	0	0
Cuotas y Aportaciones de Seguridad Social	0	0	0	0	0	0
Contribuciones de Mejoras	0	0	0	0	0	0
Derechos	0	0	0	0	0	0
Productos	0	0	0	0	0	0
Aprovechamientos	60,000	781,731	841,731	791,731	791,731	731,731


Estado Analítico de Ingresos Por Fuente de Financiamiento	Ingreso					Diferencia (6= 5 - 1)
	Estimado (1)	Ampliaciones y Reducciones (2)	Modificado (3= 1 + 2)	Devengado (4)	Recaudado (5)	
Participaciones, Aportaciones, Convenios, Incentivos Derivados de la Colaboración Fiscal y Fondos Distintos de Aportaciones	0	0	0	0	0	0
Transferencias, Asignaciones, Subsidios y Subvenciones, y Pensiones y Jubilaciones	0	0	0	0	0	0
Ingresos de los Entes Públicos de los Poderes Legislativo y Judicial, de los Órganos Autónomos y del Sector Paraestatal o Paramunicipal, así como de las Empresas Productivas del Estado	28,386,043	490,479	28,876,522	28,517,195	28,517,195	131,152
Cuotas y Aportaciones de Seguridad Social	0	0	0	0	0	0
Productos	0	689	689	689	689	689
Ingresos por Venta de Bienes, Prestación de Servicios y Otros Ingresos	339,500	489,790	829,290	829,290	829,290	489,790
Transferencias, Asignaciones, Subsidios y Subvenciones, y Pensiones y Jubilaciones	28,046,543	0	28,046,543	27,687,216	27,687,216	-359,327
Ingresos derivados de financiamiento	0	0	0	0	0	0
Ingresos Derivados de Financiamientos	0	0	0	0	0	0
Total	28,446,043	1,272,210	29,718,253	29,308,926	29,308,926	862,883
					Ingresos excedentes	862,883



MTRA. MARIA ASUNCIÓN CABALLERO MAY
DIRECTORA GENERAL DEL SISTEMA DIF
MUNICIPAL CAMPECHE



C.P. LAURA JACQUELINE DZIB
MIRANDA, M.A.
SUBDIRECTORA DE ADMINISTRACION Y
FINANZAS



C.P. Y M.A. JASMIN DEL CARMEN
ASCENCIO CRUZ
TITULAR DEL ORGANO INTERNO DE
CONTROL